

**21120850 INSTITUTO DEL CAFÉ DE CHIAPAS**



**INSTITUTO DEL CAFÉ  
DE CHIAPAS**  
GOBIERNO DE CHIAPAS

# **CUENTA PÚBLICA ESTATAL**

**INFORMACION PRESUPUESTAL**

**INFORMACION CORRESPONDIENTE  
AL TERCER TRIMESTRE DEL 2019**

---

**INFORMACIÓN ARMONIZADA  
CONAC**

---

---

**ESTADOS E INFORMES  
PRESUPUESTARIOS**

---

**SISTEMA CONTABLE 2019**

**ESTADO ANALÍTICO DE INGRESOS**

**DEL 1o. DE ENERO AL 30 DE SEPTIEMBRE DE 2019**

Página 1 de 1  
21/10/2019

Fecha:

RUBRO DE INGRESOS	INGRESO			DEBERENCIÓN		
	ESTIMADO	IMPULSIONES PERCUSIONES	MODIFICADO	DEVENGADO	RECAUDADO	RESERVADO ESTIMADO
Impuestos	0.00	0.00	0.00	0.00	0.00	0.00
Cuotas y Aportaciones de Seguridad Social	0.00	0.00	0.00	0.00	0.00	0.00
Contribuciones de Mejoras	0.00	0.00	0.00	0.00	0.00	0.00
Derechos	0.00	0.00	0.00	0.00	0.00	0.00
Productos	0.00	0.00	0.00	0.00	0.00	0.00
Aprovechamientos	0.00	0.00	0.00	0.00	0.00	0.00
Ingresos por Venta de Bienes, Prestación de Servicios y Otros	0.00	0.00	0.00	0.00	0.00	0.00
Ingresos	0.00	0.00	0.00	0.00	0.00	0.00
Participaciones, Aportaciones, Convenios, Incentivos Derivados de la Colaboración Fiscal y Fondos Distintos de Aportaciones	0.00	0.00	0.00	0.00	0.00	0.00
Transferencias, Asignaciones, Subsidios y Subvenciones, y Pensiones y Jubilaciones	22,910,396.60	(1,700,737.73)	21,209,658.87	14,279,922.54	14,279,922.54	(8,630,474.06)
Ingresos Derivados de Financiamientos	0.00	0.00	0.00	0.00	0.00	0.00
<b>Total</b>	<b>22,910,396.60</b>	<b>(1,700,737.73)</b>	<b>21,209,658.87</b>	<b>14,279,922.54</b>	<b>14,279,922.54</b>	<b>(8,630,474.06)</b>

Ingresos Excedentes

RUBRO DE INGRESOS	INGRESO			DEBERENCIÓN		
	ESTIMADO	IMPULSIONES PERCUSIONES	MODIFICADO	DEVENGADO	RECAUDADO	RESERVADO ESTIMADO
Ingresos del Poder Ejecutivo Federal o Estatal y de los Municipios	0.00	0.00	0.00	0.00	0.00	0.00
Impuestos	0.00	0.00	0.00	0.00	0.00	0.00
Cuotas y Aportaciones de Seguridad Social	0.00	0.00	0.00	0.00	0.00	0.00
Contribuciones de Mejoras	0.00	0.00	0.00	0.00	0.00	0.00
Derechos	0.00	0.00	0.00	0.00	0.00	0.00
Productos	0.00	0.00	0.00	0.00	0.00	0.00
Aprovechamientos	0.00	0.00	0.00	0.00	0.00	0.00
Participaciones, Aportaciones, Convenios, Incentivos Derivados de la Colaboración Fiscal y Fondos Distintos de Aportaciones	0.00	0.00	0.00	0.00	0.00	0.00
Transferencias, Asignaciones, Subsidios y Subvenciones, y Pensiones y Jubilaciones	0.00	0.00	0.00	0.00	0.00	0.00
Ingresos de los Entes públicos de los Poderes Legislativo y Judicial, de los Organos Autónomos y del Sector Parastatal o Paramunicipal, así como de las Empresas Productivas del Estado	22,910,396.60	(1,700,737.73)	21,209,658.87	14,279,922.54	14,279,922.54	(8,630,474.06)
Cuotas y Aportaciones de Seguridad Social	0.00	0.00	0.00	0.00	0.00	0.00
Productos	0.00	0.00	0.00	0.00	0.00	0.00
Ingresos por Venta de Bienes, Prestación de Servicios y Otros Ingresos	0.00	0.00	0.00	0.00	0.00	0.00
Transferencias, Asignaciones, Subsidios y Subvenciones, y Pensiones y Jubilaciones	22,910,396.60	(1,700,737.73)	21,209,658.87	14,279,922.54	14,279,922.54	(8,630,474.06)
Ingresos Derivados de Financiamiento	0.00	0.00	0.00	0.00	0.00	0.00
Ingresos Derivados de Financiamientos	0.00	0.00	0.00	0.00	0.00	0.00
<b>Total</b>	<b>22,910,396.60</b>	<b>(1,700,737.73)</b>	<b>21,209,658.87</b>	<b>14,279,922.54</b>	<b>14,279,922.54</b>	<b>(8,630,474.06)</b>

Ingresos Excedentes

**C.P. Ulber Ocaña Constantino**  
Jefe de la Unidad de Apoyo Administrativo

**Lic. Alfredo Hernandez Gomez**  
Director General

"Bajo protesta de decir verdad declaramos que los Estados Financieros y sus notas, son razonablemente correctos y son responsabilidad del emisor".



GOBIERNO CONSTITUCIONAL DEL ESTADO DE CHIAPAS  
 INSTITUTO DEL CAFÉ DE CHIAPAS

SISTEMA CONTABLE 2019  
 ENDEUDAMIENTO NETO

DEL 1o. DE ENERO AL 30 DE SEPTIEMBRE DE 2019

Fecha:

IDENTIFICACIÓN DE CRÉDITO INSTRUMENTO	CONTRATACIÓN O COLGACIÓN	AUTORIZACIÓN	ENDEUDAMIENTO NETO
CRÉDITOS BANCARIOS			

TOTAL CRÉDITOS BANCARIOS

OTROS INSTRUMENTOS DE DEUDA

**NO APLICA**

TOTAL OTROS INSTRUMENTOS DE DEUDA

TOTAL

C.P. Ulber Ocaña Constantino

Jefe de la Unidad de Apoyo Administrativo

Lic. Alfredo Hernandez Gomez

Director General

“Bajo protesta de decir verdad declaramos que los Estados Financieros y sus notas, son razonablemente correctos y son responsabilidad del emisor”.



GOBIERNO CONSTITUCIONAL DEL ESTADO DE CHIAPAS  
 INSTITUTO DEL CAFÉ DE CHIAPAS

SISTEMA CONTABLE 2019  
 INTERESES DE LA DEUDA

DEL 1o. DE ENERO AL 30 DE SEPTIEMBRE DE 2019

Página 1 de 1  
 21/10/2019

Fecha:

IDENTIFICACION DE CREDITO O INSTRUMENTO	BIENVENIDO
CREDITOS BANCARIOS	

TOTAL DE INTERESES DE CRÉDITOS BANCARIOS

OTROS INSTRUMENTOS DE DEUDA	
-----------------------------	--

TOTAL DE INTERESES DE OTROS INSTRUMENTOS DE DEUDA

TOTAL

**NO APLICA**

C.P. Ulber Graña Constantino

Jefe de la Unidad de Apoyo Administrativo

Lic. Alfredo Hernandez Gomez

Director General

“Bajo protesta de decir verdad declaramos que los Estados Financieros y sus notas, son razonablemente correctos y son responsabilidad del emisor”.



**GOBIERNO DEL ESTADO DE CHIAPAS**  
RAMO O DEPENDENCIA: Instituto del Café de Chiapas

**ESTADO ANALÍTICO DEL EJERCICIO DEL PRESUPUESTO DE EGRESOS CLASIFICACIÓN POR OBJETO DEL GASTO**  
**(CAPITULOS Y CONCEPTOS)**  
**DEL 1 DE ENERO AL 30 DE SEPTIEMBRE DE 2019**

(Pesos)

RPA-1

CATEG	CC	DESCRIPCIÓN	PRESUPUESTO DE EGRESOS					EJERCICIO
			APROBADO	AMPLIACIONES REDUCCIONES	MODIFICADO	COMPLETADO	PAGADO	
<b>1000</b>		<b>Servicios Personales.</b>	<b>20,955,756.01</b>	<b>-2,029,980.64</b>	<b>18,925,775.37</b>	<b>11,771,522.06</b>	<b>11,752,579.05</b>	<b>7,154,253.31</b>
1100		Remuneraciones al Personal de Carácter Permanente.	7,589,586.72	-235,221.73	7,354,364.99	5,323,187.02	5,322,466.23	2,031,177.97
1200		Remuneraciones al Personal de Carácter Transitorio.	1,087,510.17	-214,960.05	872,550.12	624,500.76	606,278.54	248,049.36
1300		Remuneraciones Adicionales y Especiales.	8,887,649.86	-1,365,251.04	7,522,398.82	3,524,256.30	3,524,256.30	3,998,142.52
1400		Seguridad Social.	1,566,110.24	-96,644.80	1,469,465.44	928,636.48	928,636.48	540,828.96
1500		Otras Prestaciones Sociales y Económicas.	1,341,599.02	-92,303.02	1,249,296.00	913,241.50	913,241.50	336,054.50
1700		Pago de Estímulos a Servidores Públicos.	483,300.00	-25,600.00	457,700.00	457,700.00	457,700.00	0.00
<b>2000</b>		<b>Materiales y Suministros.</b>	<b>785,632.53</b>	<b>-12,790.04</b>	<b>772,842.49</b>	<b>572,178.04</b>	<b>572,178.04</b>	<b>200,664.45</b>
2100		Materiales de Administración, Emisión de Documentos y Artículos Oficiales.	402,770.04	35,238.50	438,008.54	330,722.70	330,722.70	107,285.84
2200		Alimentos y Utensilios.	140,759.00	-22,449.31	118,309.69	84,594.25	84,594.25	33,715.44
2400		Materiales y Artículos de Construcción y de Reparación.	42,174.34	-41,549.34	625.00	625.00	625.00	0.00
2500		Productos Químicos, Farmacéuticos y de Laboratorio.	3,110.00	-3,110.00	0.00	0.00	0.00	0.00
2600		Combustibles, Lubricantes y Aditivos.	120,473.15	-5,735.89	114,737.26	77,362.62	77,362.62	37,374.64
2900		Herramientas, Refacciones y Accesorios Menores.	76,346.00	24,816.00	101,162.00	78,873.47	78,873.47	22,288.53
<b>3000</b>		<b>Servicios Generales.</b>	<b>1,169,008.06</b>	<b>342,032.95</b>	<b>1,511,041.01</b>	<b>1,116,945.17</b>	<b>1,116,216.03</b>	<b>394,095.84</b>
3100		Servicios Básicos.	413,404.83	61,692.41	475,097.24	346,282.02	346,282.02	128,815.22
3200		Servicios de Arrendamiento.	85,081.00	-15,496.16	69,584.84	40,137.38	40,137.38	29,447.46
3300		Servicios Profesionales, Científicos, Técnicos y Otros Servicios.	54,881.66	267,704.82	322,586.48	321,627.42	321,627.42	959.06
3400		Servicios Financieros, Bancarios y Comerciales.	40,548.67	962.53	41,511.20	41,008.46	41,008.46	502.74
3500		Servicios de Instalación, Reparación, Mantenimiento y Conservación.	118,344.33	10,037.81	128,382.14	83,682.34	82,953.20	44,699.80
3600		Servicios de Comunicación Social y Publicidad.	1,826.34	-1,826.34	0.00	0.00	0.00	0.00
3700		Servicios de Traslado y Viáticos.	59,681.67	-3,662.40	56,019.27	26,298.00	26,298.00	29,721.27
3800		Servicios Oficiales.	1,499.00	-1,499.00	0.00	0.00	0.00	0.00
3900		Otros Servicios Generales.	393,740.56	24,119.28	417,859.84	257,909.55	257,909.55	159,950.29



Gobierno del Estado de Chiapas  
 Ramo o Dependencia: Instituto del Café de Chiapas

Estado Analítico del Ejercicio del Presupuesto de Egresos Clasificación por Objeto del Gasto  
 (Capítulos y Conceptos)  
 Del 1 de Enero al 30 de Septiembre de 2019

(Pesos)

RPA-1

C/R	C/C	DESCRIPCIÓN	PRESUPUESTO DE EGRESOS					SUB EJERCICIO
			APROBADO	AMpliACIONES REBUCIONES	MODIFICADO	DEVENIDO	PAGADO	
<b>TOTAL DEL GASTO:</b>			<b>22,910,396.60</b>	<b>-1,700,737.73</b>	<b>21,209,658.87</b>	<b>13,460,645.27</b>	<b>13,440,973.12</b>	<b>7,749,013.60</b>





GOBIERNO DEL ESTADO DE CHIAPAS

RAMO O DEPENDENCIA: Instituto del Café de Chiapas

ESTADO ANALÍTICO DEL EJERCICIO DEL PRESUPUESTO DE EGRESOS CLASIFICACIÓN ECONÓMICA POR TIPO DE GASTO DEL 1 DE ENERO AL 30 DE SEPTIEMBRE DE 2019

(Pesos)

RPA-2

CONCEPTO	PRESUPUESTO DE EGRESOS					SUPERERCIJO
	APROBADO	AMENAJACIONES REDUCCIONES	MODIFICADO	DEVENIDO	PAGADO	
GASTO CORRIENTE	21,541,167.72	-1,423,857.91	20,117,309.81	12,802,447.83	12,800,997.90	7,314,861.98
GASTO DE CAPITAL	1,369,228.88	-276,879.82	1,092,349.06	658,197.44	639,975.22	434,151.62
AMORTIZACIÓN DE LA DEUDA Y DISMINUCIÓN DE PASIVOS	0.00	0.00	0.00	0.00	0.00	0.00
PENSIONES Y JUBILACIONES	0.00	0.00	0.00	0.00	0.00	0.00
PARTICIPACIONES	0.00	0.00	0.00	0.00	0.00	0.00
<b>TOTAL DEL GASTO:</b>	<b>22,910,396.60</b>	<b>-1,700,737.73</b>	<b>21,209,658.87</b>	<b>13,460,645.27</b>	<b>13,440,973.12</b>	<b>7,749,013.60</b>



**GOBIERNO CONSTITUCIONAL DEL ESTADO DE CHIAPAS**  
 RAMO O DEPENDENCIA: Instituto del Café de Chiapas  
**ESTADO ANALÍTICO DEL EJERCICIO DEL PRESUPUESTO DE EGRESOS EN CLASIFICACIÓN**  
**ADMINISTRATIVA/ORGANISMO**  
**DEL 1 DE ENERO AL 30 DE SEPTIEMBRE DE 2019**

(Pesos)

RPA-3

CONCEPTO	PRESUPUESTO DE EGRESOS					EJERCIDO
	AFERENDO	ANULACIONES REDUCCIONES	MODIFICADO	DEVENGADO	PAGADO	
<b>TOTAL</b>	22,910,396.60	-1,700,737.73	21,209,658.87	13,460,645.27	13,440,973.12	7,749,013.60
<b>ENTIDAD FINANCIERA Y FINANCIEROS</b>	22,910,396.60	-1,700,737.73	21,209,658.87	13,460,645.27	13,440,973.12	7,749,013.60
Instituto del Café de Chiapas	22,910,396.60	-1,700,737.73	21,209,658.87	13,460,645.27	13,440,973.12	7,749,013.60



GOBIERNO CONSTITUCIONAL DEL ESTADO DE CHIAPAS  
RAMO O DEPENDENCIA: Instituto del Café de Chiapas  
ESTADO ANALÍTICO DEL EJERCICIO DEL PRESUPUESTO DE EGRESOS EN CLASIFICACIÓN  
ADMINISTRATIVA/PODERES  
DEL 1 DE ENERO AL 30 DE SEPTIEMBRE DE 2019

(Pesos)

RPA-4

CONCEPTO	PRESUPUESTO DE EGRESOS					TOTAL
	ARRIBADO	AMPLIACIONES REDUCCIONES	MODIFICADO	DEVENGADO	PAGADO	
PODER EJECUTIVO						NO APLICA
PODER EJECUTIVO						NO APLICA
PODER JUDICIAL						NO APLICA
ORGANOS AUTONOMOS						NO APLICA



GOBIERNO CONSTITUCIONAL DEL ESTADO DE CHIAPAS

RAMO O DEPENDENCIA: Instituto del Café de Chiapas

ESTADO ANALÍTICO DEL EJERCICIO DEL PRESUPUESTO DE EGRESOS EN CLASIFICACIÓN ADMINISTRATIVA/ENTIDADES DEL 1 DE ENERO AL 30 DE SEPTIEMBRE DE 2019

(Pesos)

RPA-5

ENTIDAD	PRESUPUESTO DE EGRESOS					GUBERNACIÓN
	AFROBADO	AMPLIACIONES REDUCCIONES	MODIFICADO	DEVENGADO	PAGADO	
<b>TOTAL</b>	<b>22,910,396.60</b>	<b>-1,700,737.73</b>	<b>21,209,658.87</b>	<b>13,460,645.27</b>	<b>13,440,973.12</b>	<b>7,749,013.60</b>
<b>ENTIDADES PARA ESTATALES DE COMISOS NO EMPRESARIALES Y NO FINANCIEROS</b>	<b>22,910,396.60</b>	<b>-1,700,737.73</b>	<b>21,209,658.87</b>	<b>13,460,645.27</b>	<b>13,440,973.12</b>	<b>7,749,013.60</b>
Instituto del Café de Chiapas	22,910,396.60	-1,700,737.73	21,209,658.87	13,460,645.27	13,440,973.12	7,749,013.60
<b>INSTITUCIONES PÚBLICAS DE SEGURIDAD SOCIAL</b>	<b>0.00</b>	<b>0.00</b>	<b>0.00</b>	<b>0.00</b>	<b>0.00</b>	<b>0.00</b>
	0.00	0.00	0.00	0.00	0.00	0.00
<b>ENTIDADES PARA ESTATALES EMPRESARIALES Y NO FINANCIERAS CON PARTICIPACIÓN ESTATAL MAYORITARIA</b>	<b>0.00</b>	<b>0.00</b>	<b>0.00</b>	<b>0.00</b>	<b>0.00</b>	<b>0.00</b>
	0.00	0.00	0.00	0.00	0.00	0.00



GOBIERNO DEL ESTADO DE CHIAPAS  
RAMO O DEPENDENCIA: Instituto del Café de Chiapas

ESTADO ANALÍTICO DEL EJERCICIO DEL PRESUPUESTO DE EGRESOS CLASIFICACIÓN FUNCIONAL (FINALIDAD Y FUNCIÓN)  
DEL 1 DE ENERO AL 30 DE septiembre DE 2019

(Pesos)

RPA-6

CL	FO	CONCEPTO	EGRESOS					SUPERVENIO
			APROBADO	AMENAJONES REDUCCIONES	MODIFICADO	DEVENCADO	PASADO	
3		Desarrollo Económico	22,910,396.60	-1,700,737.73	21,209,658.87	13,460,645.27	13,440,973.12	7,749,013.60
3.2		Agropecuaria, Silvicultura, Pesca y Caza	22,910,396.60	-1,700,737.73	21,209,658.87	13,460,645.27	13,440,973.12	7,749,013.60
<b>TOTAL DEL GASTO:</b>			<b>22,910,396.60</b>	<b>-1,700,737.73</b>	<b>21,209,658.87</b>	<b>13,460,645.27</b>	<b>13,440,973.12</b>	<b>7,749,013.60</b>

---

**ESTADOS E INFORMES  
PROGRAMÁTICOS**

---



**GOBIERNO DEL ESTADO DE CHIAPAS**  
**RAMO O DEPENDENCIA: Instituto del Café de Chiapas**  
**GASTO POR CATEGORÍA PROGRAMÁTICA**  
**DEL 1 DE ENERO AL 30 DE SEPTIEMBRE DE 2019**  
**(Pesos)**

RPA-7

CONCEPTO	PRESUPUESTOS EJERCIDOS					RESERVA
	ANUDADO	AMPLIACIONES REDUCCIONES	MODIFICADO	DEVENGADO	PAGADO	
<b>Programas</b>	<b>22,910,396.60</b>	<b>-1,700,737.73</b>	<b>21,209,658.87</b>	<b>13,460,645.27</b>	<b>13,440,973.12</b>	<b>7,749,013.60</b>
<b>Subsidios: Sector Social y Privado o Entidades Federativas y Municipios</b>	<b>0.00</b>	<b>0.00</b>	<b>0.00</b>	<b>0.00</b>	<b>0.00</b>	<b>0.00</b>
Otros Subsidios	0.00	0.00	0.00	0.00	0.00	0.00
Sujetos a Reglas de Operación	0.00	0.00	0.00	0.00	0.00	0.00
<b>Desempeño de las Funciones</b>	<b>22,910,396.60</b>	<b>-1,700,737.73</b>	<b>21,209,658.87</b>	<b>13,460,645.27</b>	<b>13,440,973.12</b>	<b>7,749,013.60</b>
Específicos	0.00	0.00	0.00	0.00	0.00	0.00
Funciones de las Fuerzas Armadas (Únicamente Gobierno Federal)	0.00	0.00	0.00	0.00	0.00	0.00
Planeación, seguimiento y evaluación de políticas públicas	0.00	0.00	0.00	0.00	0.00	0.00
Prestación de Servicios Públicos	0.00	0.00	0.00	0.00	0.00	0.00
Promoción y fomento	22,910,396.60	-1,700,737.73	21,209,658.87	13,460,645.27	13,440,973.12	7,749,013.60
Provisión de Bienes Públicos	0.00	0.00	0.00	0.00	0.00	0.00
Proyectos de inversión	0.00	0.00	0.00	0.00	0.00	0.00
Regulación y supervisión	0.00	0.00	0.00	0.00	0.00	0.00
<b>Administrativos y de Apoyo</b>	<b>0.00</b>	<b>0.00</b>	<b>0.00</b>	<b>0.00</b>	<b>0.00</b>	<b>0.00</b>
Apoyo a la función pública y al mejoramiento de la gestión	0.00	0.00	0.00	0.00	0.00	0.00
Apoyo al proceso presupuestario y para mejorar la eficiencia institucional	0.00	0.00	0.00	0.00	0.00	0.00
Operaciones ajenas	0.00	0.00	0.00	0.00	0.00	0.00
<b>Compromisos</b>	<b>0.00</b>	<b>0.00</b>	<b>0.00</b>	<b>0.00</b>	<b>0.00</b>	<b>0.00</b>
Desastres Naturales	0.00	0.00	0.00	0.00	0.00	0.00
Obligaciones de cumplimiento de resolución jurisdiccional	0.00	0.00	0.00	0.00	0.00	0.00
<b>Obligaciones</b>	<b>0.00</b>	<b>0.00</b>	<b>0.00</b>	<b>0.00</b>	<b>0.00</b>	<b>0.00</b>
Aportaciones a fondos de estabilización	0.00	0.00	0.00	0.00	0.00	0.00
Aportaciones a fondos de inversión y reestructura de pensiones	0.00	0.00	0.00	0.00	0.00	0.00
Aportaciones a la seguridad social	0.00	0.00	0.00	0.00	0.00	0.00
Pensiones y jubilaciones	0.00	0.00	0.00	0.00	0.00	0.00
<b>Programas de Gasto Federalizado (Gobierno Federal)</b>	<b>0.00</b>	<b>0.00</b>	<b>0.00</b>	<b>0.00</b>	<b>0.00</b>	<b>0.00</b>
Gasto Federalizado	0.00	0.00	0.00	0.00	0.00	0.00
<b>Participaciones a entidades federativas y municipios</b>	<b>0.00</b>	<b>0.00</b>	<b>0.00</b>	<b>0.00</b>	<b>0.00</b>	<b>0.00</b>
Participaciones a entidades federativas y municipios	0.00	0.00	0.00	0.00	0.00	0.00
<b>Costo financiero, deuda o apoyos a deudores y ahorradores de la banca</b>	<b>0.00</b>	<b>0.00</b>	<b>0.00</b>	<b>0.00</b>	<b>0.00</b>	<b>0.00</b>
Costo financiero, deuda o apoyos a deudores y ahorradores de la banca	0.00	0.00	0.00	0.00	0.00	0.00
<b>Deudas de ejercicios fiscales anteriores</b>	<b>0.00</b>	<b>0.00</b>	<b>0.00</b>	<b>0.00</b>	<b>0.00</b>	<b>0.00</b>
Deudas de ejercicios fiscales anteriores	0.00	0.00	0.00	0.00	0.00	0.00
<b>TOTAL DEL GASTO:</b>	<b>22,910,396.60</b>	<b>-1,700,737.73</b>	<b>21,209,658.87</b>	<b>13,460,645.27</b>	<b>13,440,973.12</b>	<b>7,749,013.60</b>



**CHIAPAS**  
GOBIERNO DEL ESTADO

**GOBIERNO CONSTITUCIONAL DEL ESTADO DE CHIAPAS  
INSTITUTO DEL CAFÉ DE CHIAPAS**

**PROGRAMAS Y PROYECTOS DE INVERSIÓN  
DEL 01 DE ENERO AL 30 DE SEPTIEMBRE DE 2019**

PP	PROGRAMA PRESUPUESTARIO / PROYECTO ESTRATÉGICO	MUNICIPIO / COBERTURA	PRESUPUESTO DE EGRESOS			AVANCE % DEVENGADO/MODIFICADO
			APROBADO	MODIFICADO	DEVENGADO	
<b>NO APLICA</b>						

CP. ULBER OCAÑA CONSTANTINO  
JEFE DE LA UNIDAD DE APOYO ADMINISTRATIVO



---

**REINTEGROS FEDERALIZADOS**

---



GOBIERNO CONSTITUCIONAL DEL ESTADO DE CHIAPAS  
INSTITUTO DEL CAFÉ DE CHIAPAS


SISTEMA CONTABLE 2019  
FORMATO DEL EJERCICIO Y DESTINO DE GASTO FEDERALIZADO Y REINTEGROS

DEL 1o. DE ENERO AL 30 DE SEPTIEMBRE DE 2019


Página 1 de 1  
Fecha: 28/10/2019

Programa o Fondo	Destino de los Recursos	Ejercicio		Reintegro
		DEVENGADO	PAGADO	

**NO APLICA**

  
C.P. Ulises Ocaña Constantino

Jefe de la Unidad de Apoyo Administrativo

  
Lic. Alfredo Hernandez Gomez

Director General

"Bajo protesta de decir verdad declaramos que los Estados Financieros y sus notas, son razonablemente correctos y son responsabilidad del emisor".

---

**INFORMACIÓN LEY DE DISCIPLINA  
FINANCIERA - LDF**


---



**NOMBRE DEL ENTE PÚBLICO: Instituto del Café de Chiapas.**  
**Estado Analítico del Ejercicio del Presupuesto de Egresos Detallado - LDF 6a.**  
**Clasificación por Objeto del Sector (Capítulo y Concepto)**  
**Del 1 de Enero al 30 de Septiembre de 2019**


(PESOS)

Concepto	Ampliaciones / Reducciones		Egresos		Subtotal	
	Aprobado	Modificado	Divulgado	Pagado	Subtotal	Subtotal
<b>C.</b>						
b5) Productos Químicos, Farmacéuticos y de Laboratorio.	0.00	0.00	0.00	0.00	0.00	0.00
b6) Combustibles, Lubricantes y Aditivos.	0.00	0.00	0.00	0.00	0.00	0.00
b7) Vestuario, Blancos, Prendas de Protección y Artículos Deportivos.	0.00	0.00	0.00	0.00	0.00	0.00
b8) Materiales y Suministros para Seguridad.	0.00	0.00	0.00	0.00	0.00	0.00
b9) Herramientas, Refacciones y Accesorios Menores.	0.00	0.00	0.00	0.00	0.00	0.00
c1) Servicios Básicos.	0.00	0.00	0.00	0.00	0.00	0.00
c2) Servicios de Arrendamiento.	0.00	0.00	0.00	0.00	0.00	0.00
c3) Servicios Profesionales, Científicos, Técnicos y Otros Servicios.	0.00	0.00	0.00	0.00	0.00	0.00
c4) Servicios Financieros, Bancarios y Comerciales.	0.00	0.00	0.00	0.00	0.00	0.00
c5) Servicios de Instalación, Reparación, Mantenimiento y Conservación.	0.00	0.00	0.00	0.00	0.00	0.00
c6) Servicios de Comunicación Social y Publicidad.	0.00	0.00	0.00	0.00	0.00	0.00
c7) Servicios de Traslado y Viáticos.	0.00	0.00	0.00	0.00	0.00	0.00
c8) Servicios Oficiales.	0.00	0.00	0.00	0.00	0.00	0.00
c9) Otros Servicios Generales.	0.00	0.00	0.00	0.00	0.00	0.00
<b>D.</b>						
d1) Transferencias, Asignaciones, Subsidios y Otras Ayudas.	0.00	0.00	0.00	0.00	0.00	0.00
d2) Transferencias Internas y Asignaciones al Sector Público.	0.00	0.00	0.00	0.00	0.00	0.00
d3) Transferencias al Resto del Sector Público.	0.00	0.00	0.00	0.00	0.00	0.00
d4) Subsidios y Subvenciones.	0.00	0.00	0.00	0.00	0.00	0.00
d5) Pensiones y Jubilaciones.	0.00	0.00	0.00	0.00	0.00	0.00
d6) Transferencias a Fideicomisos, Mandatos y Otros Análogos.	0.00	0.00	0.00	0.00	0.00	0.00
d7) Transferencias a la Seguridad Social	0.00	0.00	0.00	0.00	0.00	0.00
d8) Donativos	0.00	0.00	0.00	0.00	0.00	0.00
d9) Transferencias al Exterior.	0.00	0.00	0.00	0.00	0.00	0.00
<b>E.</b>						
e1) Bienes Muebles, Inmuebles e Intangibles.	0.00	0.00	0.00	0.00	0.00	0.00
e2) Mobiliario y Equipo de Administración.	0.00	0.00	0.00	0.00	0.00	0.00
e3) Mobiliario y Equipo Educativo y Recreativo.	0.00	0.00	0.00	0.00	0.00	0.00
e4) Equipo e Instrumental Médico y de Laboratorio.	0.00	0.00	0.00	0.00	0.00	0.00
e5) Vehículos y Equipo de Transporte.	0.00	0.00	0.00	0.00	0.00	0.00
e6) Equipo de Defensa y Seguridad.	0.00	0.00	0.00	0.00	0.00	0.00
e7) Maquinaria, Otros Equipos y Herramientas.	0.00	0.00	0.00	0.00	0.00	0.00
e8) Activos Biológicos.	0.00	0.00	0.00	0.00	0.00	0.00
e9) Bienes Inmuebles.	0.00	0.00	0.00	0.00	0.00	0.00
e10) Activos Intangibles.	0.00	0.00	0.00	0.00	0.00	0.00
<b>F.</b>						
f1) Inversión Pública.	0.00	0.00	0.00	0.00	0.00	0.00
f2) Otra Pública en Bienes de Dominio Público.	0.00	0.00	0.00	0.00	0.00	0.00
f3) Otra Pública en Bienes Propios.	0.00	0.00	0.00	0.00	0.00	0.00
<b>G.</b>						
g1) Proyectos Productivos y Acciones de Fomento	0.00	0.00	0.00	0.00	0.00	0.00
g2) Inversiones Financieras y Otras Provisiones.	0.00	0.00	0.00	0.00	0.00	0.00
g3) Inversiones para el Fomento de Actividades Productivas	0.00	0.00	0.00	0.00	0.00	0.00
g4) Acciones y Participaciones de Capital	0.00	0.00	0.00	0.00	0.00	0.00
g5) Compra de Títulos y Valores	0.00	0.00	0.00	0.00	0.00	0.00
g6) Concesión de Préstamos.	0.00	0.00	0.00	0.00	0.00	0.00
g7) Inversiones en Fideicomisos, Mandatos y Otros Análogos.	0.00	0.00	0.00	0.00	0.00	0.00
g8) Fideicomiso de Desastres Naturales (Informativo)	0.00	0.00	0.00	0.00	0.00	0.00
g9) Otras Inversiones Financieras	0.00	0.00	0.00	0.00	0.00	0.00
<b>H.</b>						
h1) Provisiones para Contingencias y Otras Ergoneciones Especiales.	0.00	0.00	0.00	0.00	0.00	0.00
h2) Participaciones y Aportaciones.	0.00	0.00	0.00	0.00	0.00	0.00
h3) Participaciones.	0.00	0.00	0.00	0.00	0.00	0.00
h4) Aportaciones.	0.00	0.00	0.00	0.00	0.00	0.00
h5) Convenios.	0.00	0.00	0.00	0.00	0.00	0.00
<b>I.</b>						
i1) Deuda Pública.	0.00	0.00	0.00	0.00	0.00	0.00
i2) Amortización de la Deuda Pública.	0.00	0.00	0.00	0.00	0.00	0.00
i3) Intereses de la Deuda Pública.	0.00	0.00	0.00	0.00	0.00	0.00
i4) Comisiones de la Deuda Pública.	0.00	0.00	0.00	0.00	0.00	0.00
i5) Gastos de la Deuda Pública.	0.00	0.00	0.00	0.00	0.00	0.00
i6) Costo por Coberturas.	0.00	0.00	0.00	0.00	0.00	0.00
i7) Apoyos Financieros.	0.00	0.00	0.00	0.00	0.00	0.00
i8) Adeudos de Ejercicios Fiscales Anteriores (ADEFAS).	0.00	0.00	0.00	0.00	0.00	0.00
<b>III. Total de Egresos</b>	<b>22,317,396.00</b>	<b>-1,700,737.73</b>	<b>21,208,658.37</b>	<b>13,440,873.12</b>	<b>13,460,645.27</b>	<b>7,748,013.60</b>

  
**C.P. Ulber Oceania Constantino**  
**Jefe de la Unidad de Apoyo Administrativo**

**NOMBRE DEL ENTE PÚBLICO: Instituto del Café de Chiapas**  
**Estado Analítico del Ejercicio del Presupuesto de Egresos Detallado - LDF 8<sup>a</sup>**  
 Clasificación Administrativa  
 Del 1 de Enero al 30 de Septiembre de 2019  
 (PESOS)

Concepto	Egresos					Subejercicio
	Aprobado	Ampliaciones/ Reducciones	Modificado	Devengado	Pagado	
I. Gasto No Etiquetado	22,910,396.60	-1,700,737.73	21,209,658.87	13,460,645.27	13,440,873.12	7,749,013.60
E. Entidades Parasustantales y Fideicomisos No Empresariales y No Financieros	22,910,396.60	-1,700,737.73	21,209,658.87	13,460,645.27	13,440,873.12	7,749,013.60
Instituto del Café de Chiapas	0.00	0.00	0.00	0.00	0.00	0.00
II. Gasto Etiquetado	0.00	0.00	0.00	0.00	0.00	0.00
E. Entidades Parasustantales y Fideicomisos No Empresariales y No Financieros	0.00	0.00	0.00	0.00	0.00	0.00
Instituto del Café de Chiapas	0.00	0.00	0.00	0.00	0.00	0.00
<b>III. Total de Egresos</b>	<b>22,910,396.60</b>	<b>-1,700,737.73</b>	<b>21,209,658.87</b>	<b>13,460,645.27</b>	<b>13,440,873.12</b>	<b>7,749,013.60</b>



C.P. Ulbey Ocaña Constantino  
 Jefe de la Unidad de Apoyo Administrativo

**NOMBRE DEL ENTITE PÚBLICO: Instituto del Café de Chiapas**

Estado Analítico del Ejercicio del Presupuesto de Egresos Destilado - IDF Sc.

Clasificación Funcional (Finalidad y Función)

Del 1º de Enero al 30 de Septiembre de 2015

(pesos)

Concepto	Egresos				Subejercicio
	Aprobado	Ampliaciones/ Reducciones	Modificado	Devengado	
<b>I. Gasto No Etiquetado</b>	<b>22,910,396.60</b>	<b>-1,700,737.73</b>	<b>21,209,658.87</b>	<b>13,460,646.27</b>	<b>7,749,013.60</b>
<b>A. Gobierno</b>	0.00	0.00	0.00	0.00	0.00
a1) Legislación	0.00	0.00	0.00	0.00	0.00
a2) Justicia	0.00	0.00	0.00	0.00	0.00
a3) Coordinación de la Política de Gobierno	0.00	0.00	0.00	0.00	0.00
a4) Relaciones Exteriores	0.00	0.00	0.00	0.00	0.00
a5) Asuntos Financieros y Hacendarios	0.00	0.00	0.00	0.00	0.00
a6) Seguridad Nacional	0.00	0.00	0.00	0.00	0.00
a7) Asuntos de Orden Público y de Seguridad Interior	0.00	0.00	0.00	0.00	0.00
a8) Otros Servicios Generales	0.00	0.00	0.00	0.00	0.00
<b>B. Desarrollo Social</b>	0.00	0.00	0.00	0.00	0.00
b1) Protección Ambiental	0.00	0.00	0.00	0.00	0.00
b2) Vivienda y Servicios a la Comunidad	0.00	0.00	0.00	0.00	0.00
b3) Salud	0.00	0.00	0.00	0.00	0.00
b4) Recreación, Cultura y Otras Manifestaciones Sociales	0.00	0.00	0.00	0.00	0.00
b5) Educación	0.00	0.00	0.00	0.00	0.00
b6) Protección Social	0.00	0.00	0.00	0.00	0.00
b7) Otros Asuntos Sociales	0.00	0.00	0.00	0.00	0.00
<b>C. Desarrollo Económico</b>	0.00	0.00	0.00	0.00	0.00
c1) Asuntos Económicos, Comerciales y Laborales en General	0.00	0.00	0.00	0.00	0.00
c2) Agropecuaria, Silvicultura, Pesca y Caza	0.00	0.00	0.00	0.00	0.00
c3) Combustibles y Energía	0.00	0.00	0.00	0.00	0.00
c4) Minería, Manufacturas y Construcción	0.00	0.00	0.00	0.00	0.00
c5) Transportación	0.00	0.00	0.00	0.00	0.00
c6) Comunicaciones	0.00	0.00	0.00	0.00	0.00
c7) Turismo	0.00	0.00	0.00	0.00	0.00
c8) Ciencia, Tecnología e Innovación	0.00	0.00	0.00	0.00	0.00
c9) Otras Industrias y Otros Asuntos Económicos	0.00	0.00	0.00	0.00	0.00
<b>D. Otras no Clasificadas en Funciones Anteriores</b>	0.00	0.00	0.00	0.00	0.00
d1) Transac. de la Deuda Pública/Costo Financiero de la Deuda	0.00	0.00	0.00	0.00	0.00
d2) Transf., Part. y Apert. entre Diferentes Niv. y Ord. de Gob.	0.00	0.00	0.00	0.00	0.00
d3) Saneamiento del Sistema Financiero	0.00	0.00	0.00	0.00	0.00
d4) Aducos de Ejercicios Fiscales Anteriores	0.00	0.00	0.00	0.00	0.00
<b>II. Gasto Etiquetado</b>	<b>22,910,396.60</b>	<b>-1,700,737.73</b>	<b>21,209,658.87</b>	<b>13,460,646.27</b>	<b>7,749,013.60</b>
<b>A. Gobierno</b>	0.00	0.00	0.00	0.00	0.00
a1) Legislación	0.00	0.00	0.00	0.00	0.00
a2) Justicia	0.00	0.00	0.00	0.00	0.00
a3) Coordinación de la Política de Gobierno	0.00	0.00	0.00	0.00	0.00
a4) Relaciones Exteriores	0.00	0.00	0.00	0.00	0.00
a5) Asuntos Financieros y Hacendarios	0.00	0.00	0.00	0.00	0.00
a6) Seguridad Nacional	0.00	0.00	0.00	0.00	0.00
a7) Asuntos de Orden Público y de Seguridad Interior	0.00	0.00	0.00	0.00	0.00
a8) Otros Servicios Generales	0.00	0.00	0.00	0.00	0.00
<b>B. Desarrollo Social</b>	0.00	0.00	0.00	0.00	0.00
b1) Protección Ambiental	0.00	0.00	0.00	0.00	0.00
b2) Vivienda y Servicios a la Comunidad	0.00	0.00	0.00	0.00	0.00
b3) Salud	0.00	0.00	0.00	0.00	0.00
b4) Recreación, Cultura y Otras Manifestaciones Sociales	0.00	0.00	0.00	0.00	0.00
b5) Educación	0.00	0.00	0.00	0.00	0.00
b6) Protección Social	0.00	0.00	0.00	0.00	0.00
b7) Otros Asuntos Sociales	0.00	0.00	0.00	0.00	0.00
<b>C. Desarrollo Económico</b>	0.00	0.00	0.00	0.00	0.00
c1) Asuntos Económicos, Comerciales y Laborales en General	0.00	0.00	0.00	0.00	0.00
c2) Agropecuaria, Silvicultura, Pesca y Caza	0.00	0.00	0.00	0.00	0.00
c3) Combustibles y Energía	0.00	0.00	0.00	0.00	0.00
c4) Minería, Manufacturas y Construcción	0.00	0.00	0.00	0.00	0.00
c5) Transportación	0.00	0.00	0.00	0.00	0.00
c6) Comunicaciones	0.00	0.00	0.00	0.00	0.00
c7) Turismo	0.00	0.00	0.00	0.00	0.00
c8) Ciencia, Tecnología e Innovación	0.00	0.00	0.00	0.00	0.00
c9) Otras Industrias y Otros Asuntos Económicos	0.00	0.00	0.00	0.00	0.00
<b>D. Otras no Clasificadas en Funciones Anteriores</b>	0.00	0.00	0.00	0.00	0.00
d1) Transac. de la Deuda Pública/Costo Financiero de la Deuda	0.00	0.00	0.00	0.00	0.00
d2) Transf., Part. y Apert. entre Diferentes Niv. y Ord. de Gob.	0.00	0.00	0.00	0.00	0.00
d3) Saneamiento del Sistema Financiero	0.00	0.00	0.00	0.00	0.00
d4) Aducos de Ejercicios Fiscales Anteriores	0.00	0.00	0.00	0.00	0.00
<b>III. Total de Egresos</b>	<b>22,910,396.60</b>	<b>-1,700,737.73</b>	<b>21,209,658.87</b>	<b>13,460,646.27</b>	<b>7,749,013.60</b>

22,910,396.60

-1,700,737.73

21,209,658.87

13,460,646.27

13,440,973.12


7,749,013.60



C.P. Ulber/Ocaña Constantino  
Jefe de la Unidad de Apoyo Administrativo

**NOMBRE DEL ENTE PÚBLICO: Instituto del Café de Chiapas**  
**Estado Analítico del Ejercicio del Presupuesto de Egresos Detallado - UDF 64**  
**Clasificación de Servicios Personales por Categoría**  
**Del 1º de Enero al 30 de septiembre de 2019**  
 (PEOS)

Concepto	Egresos					Subejercicio
	Aprobado	Ampliaciones/ Reducciones	Modificado	Devergado	Pagado	
I. Gasto No Etiquetado	21,339,906.64	-2,062,354.98	19,277,551.66	11,963,350.06	11,944,407.05	7,314,203.60
A. Personal Administrativo y de Servicio Público	0.00	0.00	0.00	0.00	0.00	0.00
B. Magisterio	21,339,906.64	-2,062,354.98	19,277,551.66	11,963,350.06	11,944,407.05	7,314,203.60
C. Servicios de Salud	0.00	0.00	0.00	0.00	0.00	0.00
c1) Personal Administrativo	0.00	0.00	0.00	0.00	0.00	0.00
c2) Personal Médico, Paramédicos y Afín	0.00	0.00	0.00	0.00	0.00	0.00
D. Seguridad Pública	0.00	0.00	0.00	0.00	0.00	0.00
E. Gastos Asociados a la Implementación de Nuevas Leyes Federales o Reformas a las mismas	0.00	0.00	0.00	0.00	0.00	0.00
Nombre del Programa o Ley 1	0.00	0.00	0.00	0.00	0.00	0.00
F. Sentencias Laborales Definitivas	0.00	0.00	0.00	0.00	0.00	0.00
Gasto Etiquetado	0.00	0.00	0.00	0.00	0.00	0.00
II. Personal Administrativo y de Servicio Público	0.00	0.00	0.00	0.00	0.00	0.00
A. Personal Administrativo	0.00	0.00	0.00	0.00	0.00	0.00
B. Magisterio	0.00	0.00	0.00	0.00	0.00	0.00
C. Servicios de Salud	0.00	0.00	0.00	0.00	0.00	0.00
c1) Personal Administrativo	0.00	0.00	0.00	0.00	0.00	0.00
c2) Personal Médico, Paramédicos y Afín	0.00	0.00	0.00	0.00	0.00	0.00
D. Seguridad Pública	0.00	0.00	0.00	0.00	0.00	0.00
E. Gastos Asociados a la Implementación de Nuevas Leyes Federales o Reformas a las mismas	0.00	0.00	0.00	0.00	0.00	0.00
Nombre del Programa o Ley 1	0.00	0.00	0.00	0.00	0.00	0.00
F. Sentencias Laborales Definitivas	0.00	0.00	0.00	0.00	0.00	0.00
III. Total del Gasto en Servicios Personales	21,339,906.64	-2,062,354.98	19,277,551.66	11,963,350.06	11,944,407.05	7,314,203.60



C.P. Ulber Ocaña Constantino  
 Jefe de la Unidad de Apoyo Administrativo



---

**INFORMACIÓN DE ANÁLISIS /  
INTEGRACIÓN**

---

**APLICACIÓN DEL PRESUPUESTO TOTAL POR RUBROS**

Del 1 de Enero al 30 de Septiembre del 2019


2112 085 0 INSTITUTO DEL CAFÉ DE CHIAPAS

CONCEPTO	PRESUPUESTO DE EGRESOS					
	APROBADO ANUAL	MODIFICADO	COMPROMETIDO	DEVENGADO	EJERCIDO	PAGADO
<b>RECURSOS PRESUPUESTARIOS</b>						
1000 Servicios Personales	20,955,756.01	18,925,775.37	11,771,522.06	11,771,522.06	11,752,579.05	11,752,579.05
2000 Materiales y Suministros	785,632.53	772,842.49	572,178.04	572,178.04	572,178.04	572,178.04
3000 Servicios Generales	1,169,008.06	1,511,041.01	1,116,945.17	1,116,945.17	1,116,696.69	1,116,216.03
4000 Transferencias, Asignaciones, Subsidios y Otras Ayudas						
5000 Bienes Muebles, Inmuebles e Intangibles						
6000 Inversión Pública						
7000 Inversiones Financieras y Otras Provisiones						
8000 Participaciones y Aportaciones						
9000 Deuda Pública						
<b>Subtotal</b>	<b>22,910,396.60</b>	<b>21,209,658.87</b>	<b>13,460,645.27</b>	<b>13,460,645.27</b>	<b>13,441,453.78</b>	<b>13,440,973.12</b>
<b>RECURSOS PROPIOS</b>						
1000 Servicios Personales						
2000 Materiales y Suministros						
3000 Servicios Generales						
4000 Transferencias, Asignaciones, Subsidios y Otras Ayudas						
<b>Subtotal</b>						
<b>RECURSOS AJENOS</b>						
1000 Servicios Personales						
2000 Materiales y Suministros						
3000 Servicios Generales						
4000 Transferencias, Asignaciones, Subsidios y Otras Ayudas						
<b>Subtotal</b>						
<b>RECURSOS FEDERALES NO PRESUPUESTARIOS</b>						
1000 Servicios Personales						
2000 Materiales y Suministros						
3000 Servicios Generales						
4000 Transferencias, Asignaciones, Subsidios y Otras Ayudas						
<b>Subtotal</b>						
<b>TOTAL</b>	<b>22,910,396.60</b>	<b>21,209,658.87</b>	<b>13,460,645.27</b>	<b>13,460,645.27</b>	<b>13,441,453.78</b>	<b>13,440,973.12</b>

Director General

  
 Lic. Alfredo Hernández Gómez

Jefe de la Unidad de Apoyo Administrativo

  
 Cp. Ulber Ocaña Constantino

**ANÁLISIS DE LAS PRINCIPALES VARIACIONES Y ADECUACIONES AL PRESUPUESTO DE EGRESOS  
POR FUENTE DE FINANCIAMIENTO, RAMO Y PROGRAMA O FONDO**  
Del 1 de Enero al 30 de Septiembre del 2019

**2112 085 0 INSTITUTO DEL CAFÉ DE CHIAPAS**

PRESUPUESTO DE EGRESOS				VARIACION EN RELACION AL:	
APROBADO ANUAL	AMPLIACIONES / REDUCCIONES	MODIFICADO	DEVENGADO	APROBADO ANUAL	%
1	2	3 = 1+2	4	5 = 4-1	
22,910,396.60	-1,700,737.73	21,209,658.87	13,460,645.27	-9,449,751.33	-41.2

La variación que presenta este organismo público representa en gran manera a recursos pendientes por devengar; Mismos que serán para cubrir el pago de sueldos, aguinaldos y demás prestaciones al personal de estructura y eventual, así como también Gastos operativos dentro de los capítulos 2000 y 3000.

**Integración de las variaciones a nivel Fuente de Financiamiento, Ramo y Programa o Fondo:**

**Fuente de Financiamiento:** 1A01 Ingresos Estatales

**Ramo:** A1 Ingresos Estatales

**Programa o Fondo: 01 Ingresos Estatales:** La variación de \$12,681.00; que presenta este Programa o Fondo corresponden a recursos devengados dentro del Capítulo 3000 Servicios Generales del proyecto de Gasto Corriente Correspondiente al Ejercicio 2018 para la depuración y cancelación de saldos de años anteriores.

**Fuente de Financiamiento:** 5811 Fondo General de Participaciones

**Ramo:** 28 Participaciones a Entidades Federativas y Municipios

**Programa o Fondo: 01 Fondo General de Participaciones :** La variación de \$ (8,859,522.29); que presenta este Programa o Fondo corresponden a recursos pendientes por devengar, mismos que serán utilizados para cubrir el pago de sueldos, aguinaldos y demás prestaciones, así como también para pago de subsidios por otras medidas económicas al personal de estructura y eventual de los proyectos de Gasto Corriente y Proyecto de Inversión.

**Fuente de Financiamiento:** 5814 Fondo de Fiscalización y Recaudación

**Ramo:** 28 Participaciones a Entidades Federativas y Municipios

**Programa o Fondo: 01 Fondo de Fiscalización y Recaudación :** La variación de \$(-169,059.1); que presenta este Programa o Fondo corresponden a recursos pendientes por devengar, mismos que se utilizarán para cubrir el pago del 2% sobre nómina del personal de Gasto Corriente y Proyectos de Inversión.

**Fuente de Financiamiento:** 5817 Impuesto a la Venta Final de Gasolina y Diesel

**Ramo:** 28 Participaciones a Entidades Federativas y Municipios

**Programa o Fondo: 01 Impuesto a la Venta Final de Gasolina y Diesel:** La variación de \$(-433,850.94); que presenta este Programa o Fondo corresponden a recursos pendientes por devengar; correspondientes a Capítulo 2000 Materiales y Suministros, Capítulo 3000 Servicios Generales del proyecto de Gasto Corriente.

**Integración de la Modificación al Presupuesto de Egresos (Ampliaciones/Reducciones)**

Reducción Líquida por un monto de \$ 999,541.24; por concepto de Economía dentro del Capítulo 1000 Proyecto Institucional Gasto Corriente, Por Reestructuración de Administrativa según Dictamene Técnico No.SH/CGRH/DEO/234/2018 publicado mediante Decreto No020 del Periódico Oficial No 414 tomo III de fecha 08 de Diciembre de 2018.

Reducción Líquida por un monto de \$ 1,260,826.77; por concepto de Economía dentro del Capítulo 1000 Proyecto Institucional Gasto Corriente, Por Reestructuración de Administrativa según Dictamene Técnico No.SH/CGRH/DEO/234/2018 publicado mediante Decreto No020 del Periódico Oficial No 414 tomo III de fecha 08 de Diciembre de 2018.

Ampliación Líquida por un monto de \$ 51,310.19; por concepto de Gastos de Operación dentro del capítulo 3000 para la regularización de las operaciones financieras (pago de Penas, Multas, Accesorios y Actualizaciones) correspondiente al ejercicio 2018 registrados en la cuenta 1279- Otros Activos Diferidos del Proyecto Institucional Gasto Corriente.

Ampliación Líquida por un monto de \$ 3,725.36; por concepto de Gastos de Operación para la regularización de las operaciones financieras dentro del capítulo 3000 correspondiente al ejercicio 2018 registrados en la cuenta 1279- Otros Activos Diferidos del Proyecto de Inversión "Fortalecimiento a la Capacitación y Asistencia Técnica al Sector Cafetalero".

Ampliación Líquida por un monto de \$ 474,240.85; por concepto de incremento al sueldo, compensación y a la prestación previsión social, retroactivos al 1 de enero de 2019 dentro del capítulo 1000 y 3000 de Proyecto Institucional Gasto Corriente y Proyecto de Inversión del presente ejercicio.

Director General

Lic. Alfredo Hernández Gómez

Jefe de la Unidad de Apoyo Administrativo

Cp. Ulber Ocaña Constantino

**ANÁLISIS DE LOS PROYECTOS DE GASTO DE CAPITAL CON MAYOR IMPACTO**  
Del 1 de Enero al 30 de Septiembre del 2019

2112 085 0 INSTITUTO DEL CAFÉ DE CHIAPAS

PROYECTO ESTRATÉGICO	MONTO DEVENGADO	ORIGEN DEL RECURSO	ACCIONES Y DESTINO DEL GASTO	BENEFICIARIO
<p align="center"><b>TOTAL</b></p> <p>Fortalecimiento a la Capacitación y Asistencia Técnica al Sector Cafetalero</p>	<p align="center"><b>658,197.44</b></p> <p>658,197.44</p>	<p align="center">Estatal</p>	<p>Se realizaron 288 asistencias tecnicas referentes a manejo de cafetales, combate contra la roya del café y podas en las diferentes regiones del estado a traves de nuetras 13 enlaces regionales</p>	<p>5,760 Productores de Café de los municipios de:</p> <p>Angel Albino Corzo Ocozocoatla de Espinosa San Cristobal de las Casas</p>

Director General



Lic. Alfredo Hernández Gómez

Jefe de la Unidad de Apoyo Administrativo



Cp. Ulises Ocaña Constantino

(Pesos)

Fecha de Impresión: 03/10/2019 3:49:40 p.m.

CAPÍTULOS / CONCEPTOS	PRESUPUESTO AUTORIZADO				COMPROMETIDO	DEVENGADO	EJERCIDO	PAGADO	CRÉDITO DISPONIBLE PARA COMPROMETER (Modificado-Comprometido)	CRÉDITO DISPONIBLE (Modificado-Devengado)
	PRESUPUESTO DE EGRESOS APROBADO	AMPLIACIONES	REDUCCIONES	MODIFICADO						
<b>TOTAL</b>	<b>14,074,793.54</b>	<b>12,884,921.34</b>	<b>12,679,792.34</b>	<b>14,279,922.54</b>	<b>13,460,645.27</b>	<b>13,460,645.27</b>	<b>13,441,453.78</b>	<b>13,440,973.12</b>	<b>819,277.27</b>	<b>819,277.27</b>
<b>Servicios Personales.</b>	<b>12,942,864.82</b>	<b>11,698,810.03</b>	<b>12,135,920.55</b>	<b>12,505,754.30</b>	<b>11,771,522.08</b>	<b>11,771,522.08</b>	<b>11,752,579.05</b>	<b>11,752,579.05</b>	<b>734,232.24</b>	<b>734,232.24</b>
Remuneraciones al Personal de Carácter Permanente.	5,692,190.04	5,414,097.13	5,590,513.45	5,515,773.72	5,323,187.02	5,323,187.02	5,322,466.23	5,322,466.23	192,586.70	192,586.70
Remuneraciones al Personal de Carácter Transitorio.	0.00	1,025,875.56	401,374.80	624,500.76	624,500.76	624,500.76	606,278.54	606,278.54	0.00	0.00
Remuneraciones Adicionales y Especiales.	4,624,686.51	2,800,776.95	3,618,920.49	3,806,542.97	3,524,256.30	3,524,256.30	3,524,256.30	3,524,256.30	282,286.67	282,286.67
Seguridad Social.	1,136,488.90	802,368.39	774,592.44	1,164,264.85	928,636.48	928,636.48	928,636.48	928,636.48	235,628.37	235,628.37
Otras Prestaciones Sociales y Económicas.	1,006,199.37	917,092.00	986,319.37	936,972.00	913,241.50	913,241.50	913,241.50	913,241.50	23,730.50	23,730.50
Pago de Estímulos a Servidores Públicos.	483,300.00	738,600.00	764,200.00	457,700.00	457,700.00	457,700.00	457,700.00	457,700.00	0.00	0.00
<b>Materiales y Suministros.</b>	<b>480,683.99</b>	<b>264,637.52</b>	<b>139,792.75</b>	<b>605,528.76</b>	<b>572,178.04</b>	<b>572,178.04</b>	<b>572,178.04</b>	<b>572,178.04</b>	<b>33,350.72</b>	<b>33,350.72</b>
Materiales de Administración, Emisión de Documentos y Artículos Oficiales.	248,553.35	159,322.06	61,444.55	346,430.86	330,722.70	330,722.70	330,722.70	330,722.70	15,708.16	15,708.16
Alimentos y Utensilios.	80,585.30	41,299.09	19,909.30	101,975.09	84,594.25	84,594.25	84,594.25	84,594.25	17,380.84	17,380.84
Materiales y Artículos de Construcción y de Reparación.	31,189.85	0.00	30,564.85	625.00	625.00	625.00	625.00	625.00	0.00	0.00
Productos Químicos, Farmacéuticos y de Laboratorio.	2,206.65	0.00	2,206.65	0.00	0.00	0.00	0.00	0.00	0.00	0.00
Combustibles, Lubricantes y Aditivos.	66,653.89	17,620.44	6,658.38	77,615.95	77,362.62	77,362.62	77,362.62	77,362.62	253.33	253.33
Herramientas, Refacciones y Accesorios Menores.	51,494.95	46,395.93	19,009.02	78,881.86	78,873.47	78,873.47	78,873.47	78,873.47	8.39	8.39
<b>Servicios Generales.</b>	<b>651,244.73</b>	<b>921,473.79</b>	<b>404,079.04</b>	<b>1,168,639.48</b>	<b>1,116,945.17</b>	<b>1,116,945.17</b>	<b>1,116,696.69</b>	<b>1,116,216.03</b>	<b>51,694.31</b>	<b>51,694.31</b>
Servicios Básicos.	240,734.64	175,599.55	68,376.97	347,957.22	346,282.02	346,282.02	346,282.02	346,282.02	1,675.20	1,675.20
Servicios de Arrendamiento.	46,339.94	14,723.00	18,278.10	42,784.84	40,137.38	40,137.38	40,137.38	40,137.38	2,647.46	2,647.46
Servicios Profesionales, Científicos, Técnicos y Otros Servicios.	8,000.00	319,936.48	5,350.00	322,586.48	321,627.42	321,627.42	321,627.42	321,627.42	959.06	959.06
Servicios Financieros, Bancarios y Comerciales.	3,170.00	41,000.00	2,658.80	41,511.20	41,008.46	41,008.46	41,008.46	41,008.46	502.74	502.74
Servicios de Instalación, Reparación, Mantenimiento y Conservación.	67,312.05	47,022.90	27,858.64	86,476.31	83,682.34	83,682.34	83,433.86	82,953.20	2,793.97	2,793.97
Servicios de Comunicación Social y Publicidad.	1,365.03	0.00	1,365.03	0.00	0.00	0.00	0.00	0.00	0.00	0.00
Servicios de Traslado y Viáticos.	35,550.18	16,934.19	23,501.85	28,982.52	26,298.00	26,298.00	26,298.00	26,298.00	2,684.52	2,684.52
Servicios Oficiales.	0.00	0.00	0.00	0.00	0.00	0.00	0.00	0.00	0.00	0.00
Otros Servicios Generales.	248,772.89	306,257.67	256,689.65	298,340.91	257,909.55	257,909.55	257,909.55	257,909.55	40,431.36	40,431.36

Lic. Alfredo Hernandez Gomez

Director General



GOBIERNO CONSTITUCIONAL DEL ESTADO DE CHIAPAS

SECRETARÍA DE HACIENDA

Análisis de Partidas por Clasificación Administrativa
SISTEMA PRESUPUESTARIO 2019
(PESOS)

CIERRE MENSUAL DE SEPTIEMBRE

2.1.1.2.0.850 Instituto del Café de Chiapas

lunes, 30 de septiembre de 2019

Table with columns: UR, FI, SF, SS, PS, PP, OA, AI, PT, MPIO, COGC, GASTO, TG, TR, FF, SFTE, RM, PF, CP, DM, DESCRIPCIÓN, Presupuesto Aprobado, Modificación Neta, Presupuesto Modificado, Presupuesto Liberado, Presupuesto por Liberar, Presupuesto Ministrado, Presupuesto Comprometido Modificado, Presupuesto Devengado Modificado, Presupuesto Ejercido Modificado, Presupuesto Pagado Modificado, Disponibilidad Financiera Modificada, Disponible Presupuestario Modificado.

Handwritten signature









**GOBIERNO CONSTITUCIONAL DEL ESTADO DE CHIAPAS**  
**SECRETARÍA DE HACIENDA**  
**Recursos Fiscales - Ingresos Estatales (Clasificación Administrativa)**  
**SISTEMA PRESUPUESTARIO 2019**  
**(PESOS)**  
**CIERRE MENSUAL DE SEPTIEMBRE**

EP-1A01

Página 1 de 1

lunes, 30 de septiembre de 2019

2.1.1.2.0.850 Instituto del Café de Chiapas

UR	FI	FUN	SF	SSFPS	PP	OA	AI	PT	MPIO	COGC	GASTO	TG	TR	FF	SFTE	DESCRIPCIÓN	Presupuesto Aprobado	Modificación Neta	Presupuesto Modificado	Presupuesto Liberado	Presupuesto por Liberar	Presupuesto Ministrado	Presupuesto Comprometido Modificado	Presupuesto Devengado Modificado	Presupuesto Ejercido Modificado	Presupuesto Pagado Modificado	Disponibilidad Financiera Modificada	Disponible Presupuestario Modificado						
<b>Gran Total</b>																	0.00	12,681.00	12,681.00	12,681.00	0.00	12,681.00	12,681.00	12,681.00	12,681.00	0.00	12,681.00	12,681.00	12,681.00	12,681.00	12,681.00	12,681.00	0.00	0.00
<b>Total</b>																	0.00	12,681.00	12,681.00	12,681.00	0.00	12,681.00	12,681.00	12,681.00	12,681.00	0.00	12,681.00	12,681.00	12,681.00	12,681.00	12,681.00	12,681.00	0.00	0.00
<b>TOTAL GLOBAL FUNCIÓN 2 Agropecuaria, Silvicultura, Pesca y Caza</b>																	0.00	12,681.00	12,681.00	12,681.00	0.00	12,681.00	12,681.00	12,681.00	12,681.00	0.00	12,681.00	12,681.00	12,681.00	12,681.00	12,681.00	12,681.00	0.00	0.00
<b>TOTAL GLOBAL SUBFUENTE DE FINANCIAMIENTO A Gastos Comprometidos y/o Devengados por Registrar</b>																	0.00	12,681.00	12,681.00	12,681.00	0.00	12,681.00	12,681.00	12,681.00	12,681.00	0.00	12,681.00	12,681.00	12,681.00	12,681.00	12,681.00	12,681.00	0.00	0.00
<b>INSTITUCIONALES</b>																	0.00	12,681.00	12,681.00	12,681.00	0.00	12,681.00	12,681.00	12,681.00	12,681.00	0.00	12,681.00	12,681.00	12,681.00	12,681.00	12,681.00	12,681.00	0.00	0.00
08 Unidad de Apoyo Administrativo																	0.00	12,681.00	12,681.00	12,681.00	0.00	12,681.00	12,681.00	12,681.00	12,681.00	0.00	12,681.00	12,681.00	12,681.00	12,681.00	12,681.00	12,681.00	0.00	0.00
08 3 Desarrollo Económico																	0.00	12,681.00	12,681.00	12,681.00	0.00	12,681.00	12,681.00	12,681.00	12,681.00	0.00	12,681.00	12,681.00	12,681.00	12,681.00	12,681.00	12,681.00	0.00	0.00
08 3 2 Agropecuaria, Silvicultura, Pesca y Caza																	0.00	12,681.00	12,681.00	12,681.00	0.00	12,681.00	12,681.00	12,681.00	12,681.00	0.00	12,681.00	12,681.00	12,681.00	12,681.00	12,681.00	12,681.00	0.00	0.00
08 3 2 1 Agropecuaria																	0.00	12,681.00	12,681.00	12,681.00	0.00	12,681.00	12,681.00	12,681.00	12,681.00	0.00	12,681.00	12,681.00	12,681.00	12,681.00	12,681.00	12,681.00	0.00	0.00
08 3 2 1 1 Agropecuario																	0.00	12,681.00	12,681.00	12,681.00	0.00	12,681.00	12,681.00	12,681.00	12,681.00	0.00	12,681.00	12,681.00	12,681.00	12,681.00	12,681.00	12,681.00	0.00	0.00
08 3 2 1 1 G En Construcción.																	0.00	12,681.00	12,681.00	12,681.00	0.00	12,681.00	12,681.00	12,681.00	12,681.00	0.00	12,681.00	12,681.00	12,681.00	12,681.00	12,681.00	12,681.00	0.00	0.00
08 3 2 1 1 G 071 Programa de desarrollo y fomento del café																	0.00	12,681.00	12,681.00	12,681.00	0.00	12,681.00	12,681.00	12,681.00	12,681.00	0.00	12,681.00	12,681.00	12,681.00	12,681.00	12,681.00	12,681.00	0.00	0.00
08 3 2 1 1 G 071 01 Asignación Normal																	0.00	12,681.00	12,681.00	12,681.00	0.00	12,681.00	12,681.00	12,681.00	12,681.00	0.00	12,681.00	12,681.00	12,681.00	12,681.00	12,681.00	12,681.00	0.00	0.00
08 3 2 1 1 G 071 01 S01 Servicios de Apoyo Administrativo																	0.00	12,681.00	12,681.00	12,681.00	0.00	12,681.00	12,681.00	12,681.00	12,681.00	0.00	12,681.00	12,681.00	12,681.00	12,681.00	12,681.00	12,681.00	0.00	0.00
08 3 2 1 1 G 071 01 S01 A008 Administración y optimización de los recursos humanos, materiales y financieros para la eficiente gestión institucional																	0.00	12,681.00	12,681.00	12,681.00	0.00	12,681.00	12,681.00	12,681.00	12,681.00	0.00	12,681.00	12,681.00	12,681.00	12,681.00	12,681.00	12,681.00	0.00	0.00
08 3 2 1 1 G 071 01 S01 A008 000 Cobertura Estatal																	0.00	12,681.00	12,681.00	12,681.00	0.00	12,681.00	12,681.00	12,681.00	12,681.00	0.00	12,681.00	12,681.00	12,681.00	12,681.00	12,681.00	12,681.00	0.00	0.00
08 3 2 1 1 G 071 01 S01 A008 000 0 3000 Servicios Generales.																	0.00	12,681.00	12,681.00	12,681.00	0.00	12,681.00	12,681.00	12,681.00	12,681.00	0.00	12,681.00	12,681.00	12,681.00	12,681.00	12,681.00	12,681.00	0.00	0.00
08 3 2 1 1 G 071 01 S01 A008 000 0 3900 Otros Servicios Generales.																	0.00	12,681.00	12,681.00	12,681.00	0.00	12,681.00	12,681.00	12,681.00	12,681.00	0.00	12,681.00	12,681.00	12,681.00	12,681.00	12,681.00	12,681.00	0.00	0.00
08 3 2 1 1 G 071 01 S01 A008 000 0 395 Penas, Multas, Accesorios y Actualizaciones.																	0.00	12,681.00	12,681.00	12,681.00	0.00	12,681.00	12,681.00	12,681.00	12,681.00	0.00	12,681.00	12,681.00	12,681.00	12,681.00	12,681.00	12,681.00	0.00	0.00
08 3 2 1 1 G 071 01 S01 A008 000 0 39501 1 1 JA01 A 1 Penas, Multas, Accesorios y Actualizaciones.																	0.00	12,681.00	12,681.00	12,681.00	0.00	12,681.00	12,681.00	12,681.00	12,681.00	0.00	12,681.00	12,681.00	12,681.00	12,681.00	12,681.00	12,681.00	0.00	0.00



GOBIERNO CONSTITUCIONAL DEL ESTADO DE CHIAPAS

SECRETARÍA DE HACIENDA

Recurso Federales - Fondo General de Participaciones (Clasificación Administrativa)

SISTEMA PRESUPUESTARIO 2019

(PESOS)

CIERRE MENSUAL DE SEPTIEMBRE

EP-5811

Página 1 de 20

lunes, 30 de septiembre de 2019

2.1.1.2.0.850 Instituto del Café de Chiapas

UR FI FUN SF SPS PP OA AI PT MPIO COGC GASTO TG TR FF SFTE	DESCRIPCIÓN	Presupuesto Aprobado	Modificación Neta	Presupuesto Modificado	Presupuesto Liberado	Presupuesto por Liberar	Presupuesto Ministrado	Presupuesto Comprometido Modificado	Presupuesto Devengado Modificado	Presupuesto Ejercido Modificado	Presupuesto Pagado Modificado	Disponibilidad Financiera Modificada	Disponible Presupuestario Modificado
<b>Gran Total</b>		20,901,131.25	-1,700,785.07	19,200,346.18	19,271,466.19	8,859.99	12,857,134.23	12,121,608.96	12,121,608.96	12,102,665.95	12,102,665.95	754,468.28	7,149,877.23
<b>Total</b>		20,901,131.25	-1,700,785.07	19,200,346.18	19,271,466.19	8,859.99	12,857,134.23	12,121,608.96	12,121,608.96	12,102,665.95	12,102,665.95	754,468.28	7,149,877.23
<b>TOTAL FUENTE DE FINANCIAMIENTO</b>		20,901,131.25	-1,700,785.07	19,200,346.18	19,271,466.19	8,859.99	12,857,134.23	12,121,608.96	12,121,608.96	12,102,665.95	12,102,665.95	754,468.28	7,149,877.23
<b>TOTAL GLOBAL FUNCIÓN 2 Agropecuaria, Silvicultura, Pesca y Caza</b>		20,901,131.25	-1,700,785.07	19,200,346.18	19,271,466.19	8,859.99	12,857,134.23	12,121,608.96	12,121,608.96	12,102,665.95	12,102,665.95	754,468.28	7,149,877.23
<b>TOTAL GLOBAL SUBFUENTE DE FINANCIAMIENTO A Gastos Comprometidos y/o Devengados por Registrar</b>		0.00	42,354.55	42,354.55	42,354.55	0.00	42,354.55	42,354.55	42,354.55	42,354.55	42,354.55	0.00	0.00
<b>INSTITUCIONALES</b>													
08	Unidad de Apoyo Administrativo	0.00	38,629.19	38,629.19	38,629.19	0.00	38,629.19	38,629.19	38,629.19	38,629.19	38,629.19	0.00	0.00
08 3	Desarrollo Económico	0.00	38,629.19	38,629.19	38,629.19	0.00	38,629.19	38,629.19	38,629.19	38,629.19	38,629.19	0.00	0.00
08 3 2	Agropecuaria, Silvicultura, Pesca y Caza	0.00	38,629.19	38,629.19	38,629.19	0.00	38,629.19	38,629.19	38,629.19	38,629.19	38,629.19	0.00	0.00
08 3 2 1	Agropecuaria	0.00	38,629.19	38,629.19	38,629.19	0.00	38,629.19	38,629.19	38,629.19	38,629.19	38,629.19	0.00	0.00
08 3 2 1 1	Agropecuario	0.00	38,629.19	38,629.19	38,629.19	0.00	38,629.19	38,629.19	38,629.19	38,629.19	38,629.19	0.00	0.00
08 3 2 1 1 G	En Construcción.	0.00	38,629.19	38,629.19	38,629.19	0.00	38,629.19	38,629.19	38,629.19	38,629.19	38,629.19	0.00	0.00
08 3 2 1 1 G 071	Programa de desarrollo y fomento del café	0.00	38,629.19	38,629.19	38,629.19	0.00	38,629.19	38,629.19	38,629.19	38,629.19	38,629.19	0.00	0.00
08 3 2 1 1 G 071 01	Asignación Normal	0.00	38,629.19	38,629.19	38,629.19	0.00	38,629.19	38,629.19	38,629.19	38,629.19	38,629.19	0.00	0.00
08 3 2 1 1 G 071 01 S01	Servicios de Apoyo Administrativo	0.00	38,629.19	38,629.19	38,629.19	0.00	38,629.19	38,629.19	38,629.19	38,629.19	38,629.19	0.00	0.00
08 3 2 1 1 G 071 01 S01 A008	Administración y optimización de los recursos humanos, materiales y financieros para la eficiente gestión institucional	0.00	38,629.19	38,629.19	38,629.19	0.00	38,629.19	38,629.19	38,629.19	38,629.19	38,629.19	0.00	0.00
08 3 2 1 1 G 071 01 S01 A008 000	Cobertura Estatal	0.00	38,629.19	38,629.19	38,629.19	0.00	38,629.19	38,629.19	38,629.19	38,629.19	38,629.19	0.00	0.00
08 3 2 1 1 G 071 01 S01 A008 000 0 3000	Servicios Generales.	0.00	38,629.19	38,629.19	38,629.19	0.00	38,629.19	38,629.19	38,629.19	38,629.19	38,629.19	0.00	0.00
08 3 2 1 1 G 071 01 S01 A008 000 0 3900	Otros Servicios Generales.	0.00	38,629.19	38,629.19	38,629.19	0.00	38,629.19	38,629.19	38,629.19	38,629.19	38,629.19	0.00	0.00
08 3 2 1 1 G 071 01 S01 A008 000 0 395	Penas, Multas, Accesorios y Actualizaciones.	0.00	38,629.19	38,629.19	38,629.19	0.00	38,629.19	38,629.19	38,629.19	38,629.19	38,629.19	0.00	0.00
08 3 2 1 1 G 071 01 S01 A008 000 0 39501 1 1 5811 A 1	Penas, Multas, Accesorios y Actualizaciones.	0.00	38,629.19	38,629.19	38,629.19	0.00	38,629.19	38,629.19	38,629.19	38,629.19	38,629.19	0.00	0.00
<b>INVERSIÓN</b>													
<b>Programa Normal</b>													
01	Dirección de Capacitación y Asistencia Técnica	0.00	3,725.36	3,725.36	3,725.36	0.00	3,725.36	3,725.36	3,725.36	3,725.36	3,725.36	0.00	0.00
01 3	Desarrollo Económico	0.00	3,725.36	3,725.36	3,725.36	0.00	3,725.36	3,725.36	3,725.36	3,725.36	3,725.36	0.00	0.00
01 3 2	Agropecuaria, Silvicultura, Pesca y Caza	0.00	3,725.36	3,725.36	3,725.36	0.00	3,725.36	3,725.36	3,725.36	3,725.36	3,725.36	0.00	0.00
01 3 2 1	Agropecuaria	0.00	3,725.36	3,725.36	3,725.36	0.00	3,725.36	3,725.36	3,725.36	3,725.36	3,725.36	0.00	0.00
01 3 2 1 1	Agropecuario	0.00	3,725.36	3,725.36	3,725.36	0.00	3,725.36	3,725.36	3,725.36	3,725.36	3,725.36	0.00	0.00
01 3 2 1 1 G	En Construcción.	0.00	3,725.36	3,725.36	3,725.36	0.00	3,725.36	3,725.36	3,725.36	3,725.36	3,725.36	0.00	0.00
01 3 2 1 1 G 071	Programa de desarrollo y fomento del café	0.00	3,725.36	3,725.36	3,725.36	0.00	3,725.36	3,725.36	3,725.36	3,725.36	3,725.36	0.00	0.00
01 3 2 1 1 G 071 01	Asignación Normal	0.00	3,725.36	3,725.36	3,725.36	0.00	3,725.36	3,725.36	3,725.36	3,725.36	3,725.36	0.00	0.00
01 3 2 1 1 G 071 01 S08	Servicios y Asistencia Técnica Especializada	0.00	3,725.36	3,725.36	3,725.36	0.00	3,725.36	3,725.36	3,725.36	3,725.36	3,725.36	0.00	0.00
01 3 2 1 1 G 071 01 S08 8001	Fortalecimiento a la Capacitación y Asistencia Técnica al Sector Cafetalero	0.00	3,725.36	3,725.36	3,725.36	0.00	3,725.36	3,725.36	3,725.36	3,725.36	3,725.36	0.00	0.00
01 3 2 1 1 G 071 01 S08 8001 000	Cobertura Estatal	0.00	3,725.36	3,725.36	3,725.36	0.00	3,725.36	3,725.36	3,725.36	3,725.36	3,725.36	0.00	0.00
01 3 2 1 1 G 071 01 S08 8001 000 0 3000	Servicios Generales.	0.00	3,725.36	3,725.36	3,725.36	0.00	3,725.36	3,725.36	3,725.36	3,725.36	3,725.36	0.00	0.00
01 3 2 1 1 G 071 01 S08 8001 000 0 3900	Otros Servicios Generales.	0.00	3,725.36	3,725.36	3,725.36	0.00	3,725.36	3,725.36	3,725.36	3,725.36	3,725.36	0.00	0.00
01 3 2 1 1 G 071 01 S08 8001 000 0 395	Penas, Multas, Accesorios y Actualizaciones.	0.00	3,725.36	3,725.36	3,725.36	0.00	3,725.36	3,725.36	3,725.36	3,725.36	3,725.36	0.00	0.00
01 3 2 1 1 G 071 01 S08 8001 000 0 39501 2 1 5811 A 1	Penas, Multas, Accesorios y Actualizaciones.	0.00	3,725.36	3,725.36	3,725.36	0.00	3,725.36	3,725.36	3,725.36	3,725.36	3,725.36	0.00	0.00
<b>TOTAL GLOBAL SUBFUENTE DE FINANCIAMIENTO H Recursos por Reducciones en Otras Previsiones (Recursos del Ejercicio S)</b>		0.00	341,312.94	341,312.94	341,312.94	0.00	329,499.08	328,479.82	328,479.82	326,106.24	326,106.24	3,392.74	12,833.12



GOBIERNO CONSTITUCIONAL DEL ESTADO DE CHIAPAS

SECRETARÍA DE HACIENDA

Recurso Federales - Fondo de Fiscalización y Recaudación (Clasificación Administrativa)

SISTEMA PRESUPUESTARIO 2019

(PESOS)

CIERRE MENSUAL DE SEPTIEMBRE

EP-5814

Página 1 de 7

lunes, 30 de septiembre de 2019

2.1.1.2.0.850 Instituto del Café de Chiapas

UR FI FUN SF SFPSPS PP OA AI PT MPIO COGC GASTO TG TR FF SFTE	DESCRIPCIÓN	Presupuesto Aprobado	Modificación Neta	Presupuesto Modificado	Presupuesto Liberado	Presupuesto por Liberar	Presupuesto Mirstrado	Presupuesto Comprometido Modificado	Presupuesto Devengado Modificado	Presupuesto Ejercido Modificado	Presupuesto Pagado Modificado	Disponibilidad Financiera Modificada	Disponible Presupuestario Modificado
<b>Gran Total</b>		358,777.39	-12,633.66	346,143.73	346,143.73	0.00	229,815.68	189,718.29	189,718.29	189,718.29	189,718.29	40,097.39	156,425.44
<b>Total</b>		358,777.39	-12,633.66	346,143.73	346,143.73	0.00	229,815.68	189,718.29	189,718.29	189,718.29	189,718.29	40,097.39	156,425.44
<b>TOTAL GLOBAL FUNCIÓN 2 Agropecuaria, Silvicultura, Pesca y Caza</b>		358,777.39	-12,633.66	346,143.73	346,143.73	0.00	229,815.68	189,718.29	189,718.29	189,718.29	189,718.29	40,097.39	156,425.44
<b>TOTAL GLOBAL SUBFUENTE DE FINANCIAMIENTO 5 Recursos del Ejercicio</b>		358,777.39	-12,633.66	346,143.73	346,143.73	0.00	229,815.68	189,718.29	189,718.29	189,718.29	189,718.29	40,097.39	156,425.44
<b>INSTITUCIONALES</b>													
01		16,200.33	0.00	16,200.33	16,200.33	0.00	10,800.24	10,800.24	10,800.24	10,800.24	10,800.24	0.00	5,400.09
01 3		16,200.33	0.00	16,200.33	16,200.33	0.00	10,800.24	10,800.24	10,800.24	10,800.24	10,800.24	0.00	5,400.09
01 3 2		16,200.33	0.00	16,200.33	16,200.33	0.00	10,800.24	10,800.24	10,800.24	10,800.24	10,800.24	0.00	5,400.09
01 3 2 1		16,200.33	0.00	16,200.33	16,200.33	0.00	10,800.24	10,800.24	10,800.24	10,800.24	10,800.24	0.00	5,400.09
01 3 2 1 1		16,200.33	0.00	16,200.33	16,200.33	0.00	10,800.24	10,800.24	10,800.24	10,800.24	10,800.24	0.00	5,400.09
01 3 2 1 1 G		16,200.33	0.00	16,200.33	16,200.33	0.00	10,800.24	10,800.24	10,800.24	10,800.24	10,800.24	0.00	5,400.09
01 3 2 1 1 G 071		16,200.33	0.00	16,200.33	16,200.33	0.00	10,800.24	10,800.24	10,800.24	10,800.24	10,800.24	0.00	5,400.09
01 3 2 1 1 G 071 01		16,200.33	0.00	16,200.33	16,200.33	0.00	10,800.24	10,800.24	10,800.24	10,800.24	10,800.24	0.00	5,400.09
01 3 2 1 1 G 071 01 508		16,200.33	0.00	16,200.33	16,200.33	0.00	10,800.24	10,800.24	10,800.24	10,800.24	10,800.24	0.00	5,400.09
01 3 2 1 1 G 071 01 508 A001		16,200.33	0.00	16,200.33	16,200.33	0.00	10,800.24	10,800.24	10,800.24	10,800.24	10,800.24	0.00	5,400.09
01 3 2 1 1 G 071 01 508 A001 000		16,200.33	0.00	16,200.33	16,200.33	0.00	10,800.24	10,800.24	10,800.24	10,800.24	10,800.24	0.00	5,400.09
01 3 2 1 1 G 071 01 508 A001 000 1 3000		16,200.33	0.00	16,200.33	16,200.33	0.00	10,800.24	10,800.24	10,800.24	10,800.24	10,800.24	0.00	5,400.09
01 3 2 1 1 G 071 01 508 A001 000 1 3900		16,200.33	0.00	16,200.33	16,200.33	0.00	10,800.24	10,800.24	10,800.24	10,800.24	10,800.24	0.00	5,400.09
01 3 2 1 1 G 071 01 508 A001 000 1 398		16,200.33	0.00	16,200.33	16,200.33	0.00	10,800.24	10,800.24	10,800.24	10,800.24	10,800.24	0.00	5,400.09
01 3 2 1 1 G 071 01 508 A001 000 1 39801 1 1 5814 S 2		0.00	10,800.21	10,800.21	10,800.21	0.00	5,400.12	5,400.12	5,400.12	5,400.12	5,400.12	0.00	5,400.09
01 3 2 1 1 G 071 01 508 A001 000 1 39801 1 1 5814 S 6		16,200.33	-10,800.21	5,400.12	5,400.12	0.00	5,400.12	5,400.12	5,400.12	5,400.12	5,400.12	0.00	0.00
02		9,776.59	0.00	9,776.59	9,776.59	0.00	6,517.72	6,517.72	6,517.72	6,517.72	6,517.72	0.00	3,258.87
02 3		9,776.59	0.00	9,776.59	9,776.59	0.00	6,517.72	6,517.72	6,517.72	6,517.72	6,517.72	0.00	3,258.87
02 3 2		9,776.59	0.00	9,776.59	9,776.59	0.00	6,517.72	6,517.72	6,517.72	6,517.72	6,517.72	0.00	3,258.87
02 3 2 1		9,776.59	0.00	9,776.59	9,776.59	0.00	6,517.72	6,517.72	6,517.72	6,517.72	6,517.72	0.00	3,258.87
02 3 2 1 1		9,776.59	0.00	9,776.59	9,776.59	0.00	6,517.72	6,517.72	6,517.72	6,517.72	6,517.72	0.00	3,258.87
02 3 2 1 1 G		9,776.59	0.00	9,776.59	9,776.59	0.00	6,517.72	6,517.72	6,517.72	6,517.72	6,517.72	0.00	3,258.87
02 3 2 1 1 G 071		9,776.59	0.00	9,776.59	9,776.59	0.00	6,517.72	6,517.72	6,517.72	6,517.72	6,517.72	0.00	3,258.87
02 3 2 1 1 G 071 01		9,776.59	0.00	9,776.59	9,776.59	0.00	6,517.72	6,517.72	6,517.72	6,517.72	6,517.72	0.00	3,258.87
02 3 2 1 1 G 071 01 F01		9,776.59	0.00	9,776.59	9,776.59	0.00	6,517.72	6,517.72	6,517.72	6,517.72	6,517.72	0.00	3,258.87
02 3 2 1 1 G 071 01 F01 A002		9,776.59	0.00	9,776.59	9,776.59	0.00	6,517.72	6,517.72	6,517.72	6,517.72	6,517.72	0.00	3,258.87
02 3 2 1 1 G 071 01 F01 A002 000		9,776.59	0.00	9,776.59	9,776.59	0.00	6,517.72	6,517.72	6,517.72	6,517.72	6,517.72	0.00	3,258.87
02 3 2 1 1 G 071 01 F01 A002 000 1 3000		9,776.59	0.00	9,776.59	9,776.59	0.00	6,517.72	6,517.72	6,517.72	6,517.72	6,517.72	0.00	3,258.87
02 3 2 1 1 G 071 01 F01 A002 000 1 3900		9,776.59	0.00	9,776.59	9,776.59	0.00	6,517.72	6,517.72	6,517.72	6,517.72	6,517.72	0.00	3,258.87
02 3 2 1 1 G 071 01 F01 A002 000 1 398		9,776.59	0.00	9,776.59	9,776.59	0.00	6,517.72	6,517.72	6,517.72	6,517.72	6,517.72	0.00	3,258.87
02 3 2 1 1 G 071 01 F01 A002 000 1 39801 1 1 5814 S 2		0.00	6,517.73	6,517.73	6,517.73	0.00	3,258.86	3,258.86	3,258.86	3,258.86	3,258.86	0.00	3,258.87

*for or*



GOBIERNO CONSTITUCIONAL DEL ESTADO DE CHIAPAS

SECRETARÍA DE HACIENDA

Otros Recursos - Impuesto a la Venta Final de Gasolina y Diesel (Clasificación Administrativa)

SISTEMA PRESUPUESTARIO 2019

(PESOS)

CIERRE MENSUAL DE SEPTIEMBRE

EP-5817

Página 1 de 63

lunes, 30 de septiembre de 2019

2.1.1.2.0.850 Instituto del Café de Chiapas

Table with columns: UR FI FUN SF SSF PS PP OA AI PT MPIO COGC GASTO TG TR FF SFTE, DESCRIPCIÓN, Presupuesto Aprobado, Modificación Neta, Presupuesto Modificado, Presupuesto Liberado, Presupuesto por Liberar, Presupuesto Ministrado, Presupuesto Comprometido Modificado, Presupuesto Devengado Modificado, Presupuesto Ejercido Modificado, Presupuesto Pagado Modificado, Disponibilidad Financiera Modificada, Disponible Presupuestario Modificado. Includes sub-totals for Gran Total, Total, and various institutional categories.

Handwritten signatures and initials at the bottom right of the page.