


21120850 INSTITUTO DEL CAFÉ DE CHIAPAS



**INSTITUTO DEL CAFÉ
DE CHIAPAS**
GOBIERNO DE CHIAPAS

CUENTA PÚBLICA ESTATAL

INFORMACION PRESUPUESTAL

**INFORMACION CORRESPONDIENTE
AL CUARTO TRIMESTRE DEL 2020**

**INFORMACIÓN ARMONIZADA
CONAC**

ESTADOS E INFORMES PRESUPUESTARIOS



GOBIERNO DEL ESTADO DE CHIAPAS
RAMO O DEPENDENCIA: Instituto del Café de Chiapas

ESTADO ANALÍTICO DEL EJERCICIO DEL PRESUPUESTO DE EGRESOS CLASIFICACIÓN POR OBJETO DEL GASTO
(CAPITULOS Y CONCEPTOS)
DEL 1 DE ENERO AL 31 DE DICIEMBRE DE 2020

(Pesos)

RPA-1

CAPG	CG	DESCRIPCIÓN	PRESUPUESTO DE EGRESOS					SUBEJERCICIO
			APROBADO	AMPLIACIONES - REDUCCIONES	MODIFICADO	DEVENGADO	PAGADO	
1000		Servicios Personales.	19,098,021.44	326,492.77	19,424,514.21	19,214,287.32	18,378,806.71	210,226.89
	1100	Remuneraciones al Personal de Carácter Permanente.	7,344,004.32	177,113.00	7,521,117.32	7,492,225.35	7,003,843.32	28,891.97
	1200	Remuneraciones al Personal de Carácter Transitorio.	992,198.40	29,765.76	1,021,964.16	1,021,964.16	1,000,583.92	0.00
	1300	Remuneraciones Adicionales y Especiales.	7,555,477.57	24,093.46	7,579,571.03	7,459,422.87	7,318,459.15	120,148.16
	1400	Seguridad Social.	1,499,345.15	12,294.66	1,511,639.81	1,457,690.74	1,276,136.12	53,949.07
	1500	Otras Prestaciones Sociales y Económicas.	1,249,296.00	86,325.89	1,335,621.89	1,330,184.20	1,330,184.20	5,437.69
	1700	Pago de Estímulos a Servidores Públicos.	457,700.00	-3,100.00	454,600.00	452,800.00	449,600.00	1,800.00
2000		Materiales y Suministros.	781,071.87	-30,191.62	750,880.25	707,552.72	707,552.72	43,327.53
	2100	Materiales de Administración, Emisión de Documentos y Artículos Oficiales.	232,000.00	25,713.96	257,713.96	235,089.29	235,089.29	22,624.67
	2200	Alimentos y Utensilios.	94,000.00	4,886.02	98,886.02	90,603.20	90,603.20	8,282.82
	2400	Materiales y Artículos de Construcción y de Reparación.	25,000.00	50,045.93	75,045.93	75,044.58	75,044.58	1.35
	2500	Productos Químicos, Farmacéuticos y de Laboratorio.	2,000.00	-2,000.00	0.00	0.00	0.00	0.00
	2600	Combustibles, Lubricantes y Aditivos.	188,652.02	-22,559.62	166,092.40	160,918.91	160,918.91	5,173.49
	2700	Vestuario, Blancos, Prendas de Protección y Artículos Deportivos.	28,419.85	-28,419.85	0.00	0.00	0.00	0.00
	2900	Herramientas, Refacciones y Accesorios Menores.	211,000.00	-57,858.06	153,141.94	145,896.74	145,896.74	7,245.20
3000		Servicios Generales.	1,145,241.69	-86,721.88	1,058,519.81	953,160.95	824,190.38	105,358.86
	3100	Servicios Básicos.	348,000.00	-186,053.78	161,946.22	125,027.61	119,330.61	36,918.61
	3200	Servicios de Arrendamiento.	84,000.00	-9,000.29	74,999.71	49,404.46	49,404.46	25,595.25
	3300	Servicios Profesionales, Científicos, Técnicos y Otros Servicios.	12,000.00	138,541.21	150,541.21	150,000.00	137,068.95	541.21
	3400	Servicios Financieros, Bancarios y Comerciales.	66,400.00	-22,314.09	44,085.91	42,002.80	42,002.80	2,083.11
	3500	Servicios de Instalación, Reparación, Mantenimiento y Conservación.	142,868.11	38,026.18	180,894.29	152,288.32	151,567.80	28,605.97
	3700	Servicios de Traslado y Viáticos.	86,000.00	-58,750.27	27,249.73	26,750.00	21,350.00	499.73
	3800	Servicios Oficiales.	41,000.00	-22,500.00	18,500.00	18,454.76	18,454.76	45.24
	3900	Otros Servicios Generales.	364,973.58	35,329.16	400,302.74	389,233.00	285,011.00	11,069.74
4000		Transferencias, Asignaciones, Subsidios y Otras Ayudas.	0.00	462,855.84	462,855.84	462,855.84	458,172.35	0.00



GOBIERNO DEL ESTADO DE CHIAPAS
RAMO O DEPENDENCIA: Instituto del Café de Chiapas

ESTADO ANALÍTICO DEL EJERCICIO DEL PRESUPUESTO DE EGRESOS CLASIFICACIÓN POR OBJETO DEL GASTO
(CAPITULOS Y CONCEPTOS)
DEL 1 DE ENERO AL 31 DE DICIEMBRE DE 2020

(Pesos)

RPA-1

CAPG	CG	DESCRIPCIÓN	PRESUPUESTO DE EGRESOS					SUBEJERCICIO
			APROBADO	AMPLIACIONES - REDUCCIONES	MODIFICADO	DEVENGADO	PAGADO	
4300		Subsidios y Subvenciones.	0.00	462,855.84	462,855.84	462,855.84	458,172.35	0.00
TOTAL DEL GASTO:			21,024,335.00	672,435.11	21,696,770.11	21,337,856.83	20,368,722.16	358,913.28



GOBIERNO DEL ESTADO DE CHIAPAS
RAMO O DEPENDENCIA: Instituto del Café de Chiapas

ESTADO ANALÍTICO DEL EJERCICIO DEL PRESUPUESTO DE EGRESOS CLASIFICACIÓN ECONÓMICA POR TIPO
DE GASTO
DEL 1 DE ENERO AL 31 DE DICIEMBRE DE 2020

(Pesos)

RPA-2

CONCEPTO	PRESUPUESTO DE EGRESOS					SUBEJERCICIO
	APROBADO	AMPLIACIONES - REDUCCIONES	MODIFICADO	DEVENGADO	PAGADO	
GASTO CORRIENTE	19,782,677.33	638,841.31	20,421,518.64	20,094,176.30	19,152,559.97	327,342.34
GASTO DE CAPITAL	1,241,657.67	33,593.80	1,275,251.47	1,243,680.53	1,216,162.19	31,670.94
AMORTIZACIÓN DE LA DEUDA Y DISMINUCIÓN DE PASIVOS	0.00	0.00	0.00	0.00	0.00	0.00
PENSIONES Y JUBILACIONES	0.00	0.00	0.00	0.00	0.00	0.00
PARTICIPACIONES	0.00	0.00	0.00	0.00	0.00	0.00
TOTAL DEL GASTO:	21,024,335.00	672,435.11	21,696,770.11	21,337,856.83	20,368,722.16	358,913.28



GOBIERNO CONSTITUCIONAL DEL ESTADO DE CHIAPAS
 RAMO O DEPENDENCIA: Instituto del Café de Chiapas
ESTADO ANALÍTICO DEL EJERCICIO DEL PRESUPUESTO DE EGRESOS EN CLASIFICACIÓN
ADMINISTRATIVA/ORGANISMO
DEL 1 DE ENERO AL 31 DE DICIEMBRE DE 2020

(Pesos)

RPA-3

CONCEPTO	PRESUPUESTO DE EGRESOS					SUB EJERCICIO
	APROBADO	AMPLIACIONES - REDUCCIONES	MODIFICADO	DEVENGADO	PAGADO	
TOTAL	21,024,336.00	672,435.11	21,696,770.11	21,337,856.83	20,368,722.16	358,913.28
ENTIDADES PARAESTATALES Y FIDEICOMISOS NO EMPRESARIALES Y NO FINANCIEROS	21,024,336.00	672,435.11	21,696,770.11	21,337,856.83	20,368,722.16	358,913.28
Instituto del Café de Chiapas	21,024,335.00	672,435.11	21,696,770.11	21,337,856.83	20,368,722.16	358,913.28



GOBIERNO CONSTITUCIONAL DEL ESTADO DE CHIAPAS
RAMO O DEPENDENCIA: Instituto del Café de Chiapas
ESTADO ANALÍTICO DEL EJERCICIO DEL PRESUPUESTO DE EGRESOS EN CLASIFICACIÓN
ADMINISTRATIVA/PODERES
DEL 1 DE ENERO AL 31 DE DICIEMBRE DE 2020

(Pesos)

RPA-4

CONCEPTO	PRESUPUESTO DE EGRESOS					SUBEJERCICIO
	APROBADO	AMPLIACIONES - REDUCCIONES	MODIFICADO	DEVENGADO	PAGADO	
PODER EJECUTIVO	NO APLICA					
PODER LEGISLATIVO	NO APLICA					
PODER JUDICIAL	NO APLICA					
ORGANOS AUTONOMOS	NO APLICA					



GOBIERNO CONSTITUCIONAL DEL ESTADO DE CHIAPAS

RAMO O DEPENDENCIA: Instituto del Café de Chiapas

ESTADO ANALÍTICO DEL EJERCICIO DEL PRESUPUESTO DE EGRESOS EN CLASIFICACIÓN ADMINISTRATIVA/ENTIDADES DEL 1 DE ENERO AL 31 DE DICIEMBRE DE 2020

(Pesos)

RPA-5

CONCEPTO	PRESUPUESTO DE EGRESOS					SUB EJERCICIO
	APROBADO	AMPLIACIONES - REDUCCIONES	MODIFICADO	DEVENGADO	PAGADO	
TOTAL	21,024,335.00	672,435.11	21,696,770.11	21,337,856.83	20,368,722.16	358,913.28
ENTIDADES PARAESTATALES Y FIDEICOMISOS NO EMPRESARIALES Y NO FINANCIEROS	21,024,335.00	672,435.11	21,696,770.11	21,337,856.83	20,368,722.16	358,913.28
Instituto del Café de Chiapas	21,024,335.00	672,435.11	21,696,770.11	21,337,856.83	20,368,722.16	358,913.28
INSTITUCIONES PÚBLICAS DE SEGURIDAD SOCIAL	0.00	0.00	0.00	0.00	0.00	0.00
	0.00	0.00	0.00	0.00	0.00	0.00
ENTIDADES PARAESTATALES EMPRESARIALES NO FINANCIERAS CON PARTICIPACION ESTATAL MAYORITARIA	0.00	0.00	0.00	0.00	0.00	0.00
	0.00	0.00	0.00	0.00	0.00	0.00



GOBIERNO DEL ESTADO DE CHIAPAS
RAMO O DEPENDENCIA: Instituto del Café de Chiapas

ESTADO ANALÍTICO DEL EJERCICIO DEL PRESUPUESTO DE EGRESOS CLASIFICACIÓN FUNCIONAL (FINALIDAD Y FUNCIÓN)
DEL 1 DE ENERO AL 31 DE diciembre DE 2020

(Pesos)

RPA-6

FI	FU	CONCEPTO	EGRESOS					SUB EJERCICIO
			APROBADO	AMPLIACIONES - REDUCCIONES	MODIFICADO	DEVENGADO	PAGADO	
3		Desarrollo Económico	21,024,335.00	672,435.11	21,696,770.11	21,337,856.83	20,368,722.16	358,913.28
	3.2	Agropecuaria, Silvicultura, Pesca y Caza	21,024,335.00	672,435.11	21,696,770.11	21,337,856.83	20,368,722.16	358,913.28
TOTAL DEL GASTO:			21,024,335.00	672,435.11	21,696,770.11	21,337,856.83	20,368,722.16	358,913.28

ESTADOS E INFORMES PROGRAMÁTICOS




GOBIERNO DEL ESTADO DE CHIAPAS
 RAMO O DEPENDENCIA: Instituto del Café de Chiapas
 GASTO POR CATEGORÍA PROGRAMÁTICA
 DEL 1 DE ENERO AL 31 DE DICIEMBRE DE 2020
 (Pesos)

RPA-7

CONCEPTO	PRESUPUESTO DE EGRESOS					SUB EJERCICIO
	APROBADO	AMPLIACIONES - REDUCCIONES	MODIFICADO	DEVENGADO	PAGADO	
Programas	21,024,335.00	672,435.11	21,696,770.11	21,337,856.83	20,368,722.16	358,913.28
Subsidios: Sector Social y Privado o Entidades Federativas y Municipios	0.00	0.00	0.00	0.00	0.00	0.00
Otros Subsidios	0.00	0.00	0.00	0.00	0.00	0.00
Sujetos a Reglas de Operación	0.00	0.00	0.00	0.00	0.00	0.00
Desempeño de las Funciones	21,024,335.00	672,435.11	21,696,770.11	21,337,856.83	20,368,722.16	358,913.28
Específicos	0.00	0.00	0.00	0.00	0.00	0.00
Funciones de las Fuerzas Armadas (Únicamente Gobierno Federal)	0.00	0.00	0.00	0.00	0.00	0.00
Planeación, seguimiento y evaluación de políticas públicas	0.00	0.00	0.00	0.00	0.00	0.00
Prestación de Servicios Públicos	0.00	0.00	0.00	0.00	0.00	0.00
Promoción y fomento	21,024,335.00	672,435.11	21,696,770.11	21,337,856.83	20,368,722.16	358,913.28
Provisión de Bienes Públicos	0.00	0.00	0.00	0.00	0.00	0.00
Proyectos de inversión	0.00	0.00	0.00	0.00	0.00	0.00
Regulación y supervisión	0.00	0.00	0.00	0.00	0.00	0.00
Administrativos y de Apoyo	0.00	0.00	0.00	0.00	0.00	0.00
Apoyo a la función pública y al mejoramiento de la gestión	0.00	0.00	0.00	0.00	0.00	0.00
Apoyo al proceso presupuestario y para mejorar la eficiencia institucional	0.00	0.00	0.00	0.00	0.00	0.00
Operaciones ajenas	0.00	0.00	0.00	0.00	0.00	0.00
Compromisos	0.00	0.00	0.00	0.00	0.00	0.00
Desastres Naturales	0.00	0.00	0.00	0.00	0.00	0.00
Obligaciones de cumplimiento de resolución jurisdiccional	0.00	0.00	0.00	0.00	0.00	0.00
Obligaciones	0.00	0.00	0.00	0.00	0.00	0.00
Aportaciones a fondos de estabilización	0.00	0.00	0.00	0.00	0.00	0.00
Aportaciones a fondos de inversión y reestructura de pensiones	0.00	0.00	0.00	0.00	0.00	0.00
Aportaciones a la seguridad social	0.00	0.00	0.00	0.00	0.00	0.00
Pensiones y jubilaciones	0.00	0.00	0.00	0.00	0.00	0.00
Programas de Gasto Federalizado (Gobierno Federal)	0.00	0.00	0.00	0.00	0.00	0.00
Gasto Federalizado	0.00	0.00	0.00	0.00	0.00	0.00
Participaciones a entidades federativas y municipios	0.00	0.00	0.00	0.00	0.00	0.00
Costo financiero, deuda o apoyos a deudores y ahorradores de la banca	0.00	0.00	0.00	0.00	0.00	0.00
Adudos de ejercicios fiscales anteriores	0.00	0.00	0.00	0.00	0.00	0.00
TOTAL DEL GASTO:	21,024,335.00	672,435.11	21,696,770.11	21,337,856.83	20,368,722.16	358,913.28

PP	PROGRAMA PRESUPUESTARIO / PROYECTO ESTRATÉGICO	MUNICIPIO / COBERTURA	PRESUPUESTO DE EGRESOS				AVANCE % DEVENGADO/MODIFICADO
			APROBADO	MODIFICADO	DEVENGADO	PAGADO	
<h1>NO APLICA</h1>							

Jefe de la Unidad de Apoyo Administrativo


Cp. Ulises Ocaña Constantino



REINTEGROS FEDERALIZADOS



GOBIERNO CONSTITUCIONAL DEL ESTADO DE CHIAPAS
INSTITUTO DEL CAFÉ DE CHIAPAS

SISTEMA CONTABLE 2020

FORMATO DEL EJERCICIO Y DESTINO DE GASTO FEDERALIZADO Y REINTEGROS

DEL 01 DE ENERO AL 31 DE DICIEMBRE DE 2020

Fecha: 31/12/2020

Programa o Fondo	Destino de los Recursos	Ejercicio		Reintegro
		DEVENGADO	PAGADO	

NO APLICA

C.P. Ulber Ocaña Constantino

Jefe de la Unidad de Apoyo Administrativo

Lic. Alfredo Hernandez Gomez

Director General

"Bajo protesta de decir verdad declaramos que los Estados Financieros y sus notas, son razonablemente correctos y son responsabilidad del emisor".

**INFORMACIÓN LEY DE DISCIPLINA
FINANCIERA - LDF**

NOMBRE DEL ENTE PUBLICO : Instituto del Café de Chiapas
Estado Analítico del Ejercicio del Presupuesto de Egresos Detallado - LDF 6a.
Clasificación por Objeto del Gasto (Capítulo y Concepto)
Del 1 de Enero al 31 de diciembre de 2020
 (PESOS)

Concepto	Egresos					Subejercido
	Aprobado	Ampliaciones / Reducciones	Modificado	Devengado	Pagado	
I. Gasto No Etiquetado	21,024,335.00	672,435.11	21,696,770.11	21,337,856.83	20,368,722.16	358,913.28
A. Servicios Personales.	19,998,021.44	326,492.77	19,424,514.21	19,214,287.32	18,378,806.71	210,226.89
a1) Remuneraciones al Personal de Carácter Permanente.	7,344,004.32	177,113.00	7,521,117.32	7,492,225.35	7,003,843.32	28,891.97
a2) Remuneraciones al Personal de Carácter Transitorio.	992,198.40	29,765.76	1,021,964.16	1,021,964.16	1,000,593.92	0.00
a3) Remuneraciones Adicionales y Especiales.	7,555,477.57	24,093.46	7,579,571.03	7,459,422.87	7,318,459.15	120,148.16
a4) Seguridad Social.	1,499,345.15	12,294.66	1,511,639.81	1,457,890.74	1,276,136.12	53,949.07
a5) Otras Prestaciones Sociales y Económicas.	1,249,296.00	88,325.89	1,335,621.89	1,330,184.20	1,330,184.20	5,437.69
a6) Previsiones.	0.00	0.00	0.00	0.00	0.00	0.00
a7) Pago de Estímulos a Servidores Públicos.	457,700.00	-3,100.00	454,600.00	452,800.00	449,600.00	1,600.00
B. Materiales y Suministros.	781,071.87	-30,191.62	750,880.25	707,552.72	707,552.72	43,327.53
b1) Materiales de Administración, Emisión de Documentos y Artículos Oficiales.	232,000.00	29,713.98	257,713.98	235,089.29	235,089.29	22,624.67
b2) Alimentos y Utensilios.	94,000.00	4,886.02	98,886.02	90,603.20	90,603.20	8,282.82
b3) Materias Primas y Materiales de Producción y Comercialización	0.00	0.00	0.00	0.00	0.00	0.00
b4) Materiales y Artículos de Construcción y de Reparación.	25,000.00	50,045.93	75,045.93	75,044.58	75,044.58	1.35
b5) Productos Químicos, Farmacéuticos y de Laboratorio.	2,000.00	-2,000.00	0.00	0.00	0.00	0.00
b6) Combustibles, Lubricantes y Aditivos.	188,652.02	-22,550.62	166,092.40	160,918.91	160,918.91	5,173.49
b7) Vestuario, Blancos, Prendas de Protección y Artículos Deportivos.	28,419.85	-28,419.85	0.00	0.00	0.00	0.00
b8) Materiales y Suministros para Seguridad.	0.00	0.00	0.00	0.00	0.00	0.00
b9) Herramientas, Refacciones y Accesorios Menores.	211,000.00	-57,858.06	153,141.94	145,896.74	145,896.74	7,245.20
C. Servicios Generales.	1,145,241.69	-86,721.88	1,058,519.81	953,160.95	824,180.38	105,358.86
c1) Servicios Básicos.	348,000.00	-186,053.78	161,946.22	125,027.61	119,330.61	36,918.61
c2) Servicios de Arrendamiento.	84,000.00	-9,000.29	74,999.71	49,404.46	49,404.46	25,595.25
c3) Servicios Profesionales, Científicos, Técnicos y Otros Servicios.	12,000.00	138,541.21	150,541.21	150,000.00	137,089.95	541.21
c4) Servicios Financieros, Bancarios y Comerciales	68,400.00	-22,314.09	44,085.91	42,002.80	42,002.80	2,083.11
c5) Servicios de Instalación, Reparación, Mantenimiento y Conservación.	142,868.11	38,028.18	180,896.29	152,288.32	151,567.60	28,605.97
c6) Servicios de Comunicación Social y Publicidad.	0.00	0.00	0.00	0.00	0.00	0.00
c7) Servicios de Traslado y Viáticos.	88,000.00	-58,750.27	27,249.73	26,750.00	21,350.00	499.73
c8) Servicios Oficiales.	41,000.00	-22,500.00	18,500.00	18,454.78	16,464.78	45.24
c9) Otros Servicios Generales.	384,973.58	35,329.16	400,302.74	389,233.00	285,011.00	11,689.74
D. Transferencias, Asignaciones, Subsidios y Otras Ayudas.	0.00	462,855.84	462,855.84	462,855.84	458,172.35	0.00
d1) Transferencias Internas y Asignaciones al Sector Público.	0.00	0.00	0.00	0.00	0.00	0.00
d2) Transferencias al Resto del Sector Público.	0.00	0.00	0.00	0.00	0.00	0.00
d3) Subsidios y Subvenciones.	0.00	462,855.84	462,855.84	462,855.84	458,172.35	0.00
d4) Ayudas Sociales.	0.00	0.00	0.00	0.00	0.00	0.00
d5) Pensiones y Jubilaciones.	0.00	0.00	0.00	0.00	0.00	0.00
d6) Transferencias a Fideicomisos, Mandatos y Otros Análogos.	0.00	0.00	0.00	0.00	0.00	0.00
d7) Transferencias a la Seguridad Social	0.00	0.00	0.00	0.00	0.00	0.00
d8) Donativos	0.00	0.00	0.00	0.00	0.00	0.00
d9) Transferencias al Exterior.	0.00	0.00	0.00	0.00	0.00	0.00
E. Bienes Muebles, Inmuebles e Intangibles.	0.00	0.00	0.00	0.00	0.00	0.00
e1) Mobiliario y Equipo de Administración.	0.00	0.00	0.00	0.00	0.00	0.00
e2) Mobiliario y Equipo Educativo y Recreativo.	0.00	0.00	0.00	0.00	0.00	0.00
e3) Equipo e Instrumental Médico y de Laboratorio.	0.00	0.00	0.00	0.00	0.00	0.00
e4) Vehículos y Equipo de Transporte.	0.00	0.00	0.00	0.00	0.00	0.00
e5) Equipo de Defensa y Seguridad.	0.00	0.00	0.00	0.00	0.00	0.00
e6) Maquinaria, Otros Equipos y Herramientas.	0.00	0.00	0.00	0.00	0.00	0.00
e7) Activos Biológicos.	0.00	0.00	0.00	0.00	0.00	0.00
e8) Bienes Inmuebles.	0.00	0.00	0.00	0.00	0.00	0.00
e9) Activos Intangibles.	0.00	0.00	0.00	0.00	0.00	0.00
F. Inversión Pública.	0.00	0.00	0.00	0.00	0.00	0.00
f1) Obra Pública en Bienes de Dominio Público.	0.00	0.00	0.00	0.00	0.00	0.00
f2) Obra Pública en Bienes Propios.	0.00	0.00	0.00	0.00	0.00	0.00
f3) Proyectos Productivos y Acciones de Fomento	0.00	0.00	0.00	0.00	0.00	0.00
G. Inversiones Financieras y Otras Provisiones.	0.00	0.00	0.00	0.00	0.00	0.00
g1) Inversiones para el Fomento de Actividades Productivas	0.00	0.00	0.00	0.00	0.00	0.00
g2) Acciones y Participaciones de Capital	0.00	0.00	0.00	0.00	0.00	0.00
g3) Compra de Títulos y Valores	0.00	0.00	0.00	0.00	0.00	0.00
g4) Concesión de Préstamos.	0.00	0.00	0.00	0.00	0.00	0.00
g5) Inversiones en Fideicomisos, Mandatos y Otros Análogos.	0.00	0.00	0.00	0.00	0.00	0.00
Fideicomiso de Desastres Naturales (informativo)	0.00	0.00	0.00	0.00	0.00	0.00
g6) Otras Inversiones Financieras	0.00	0.00	0.00	0.00	0.00	0.00
g7) Provisiones para Contingencias y Otras Erogaciones Especiales.	0.00	0.00	0.00	0.00	0.00	0.00
H. Participaciones y Aportaciones.	0.00	0.00	0.00	0.00	0.00	0.00
h1) Participaciones.	0.00	0.00	0.00	0.00	0.00	0.00
h2) Aportaciones.	0.00	0.00	0.00	0.00	0.00	0.00
h3) Convenios.	0.00	0.00	0.00	0.00	0.00	0.00
I. Deuda Pública.	0.00	0.00	0.00	0.00	0.00	0.00
i1) Amortización de la Deuda Pública.	0.00	0.00	0.00	0.00	0.00	0.00
i2) Intereses de la Deuda Pública.	0.00	0.00	0.00	0.00	0.00	0.00
i3) Comisiones de la Deuda Pública.	0.00	0.00	0.00	0.00	0.00	0.00
i4) Gastos de la Deuda Pública.	0.00	0.00	0.00	0.00	0.00	0.00
i5) Costo por Coberturas.	0.00	0.00	0.00	0.00	0.00	0.00
i6) Apoyos Financieros.	0.00	0.00	0.00	0.00	0.00	0.00
i7) Adeudos de Ejercicios Fiscales Anteriores (ADEFAS).	0.00	0.00	0.00	0.00	0.00	0.00
II. Gasto Etiquetado	0.00	0.00	0.00	0.00	0.00	0.00
A. Servicios Personales.	0.00	0.00	0.00	0.00	0.00	0.00
a1) Remuneraciones al Personal de Carácter Permanente.	0.00	0.00	0.00	0.00	0.00	0.00
a2) Remuneraciones al Personal de Carácter Transitorio.	0.00	0.00	0.00	0.00	0.00	0.00
a3) Remuneraciones Adicionales y Especiales.	0.00	0.00	0.00	0.00	0.00	0.00
a4) Seguridad Social.	0.00	0.00	0.00	0.00	0.00	0.00
a5) Otras Prestaciones Sociales y Económicas.	0.00	0.00	0.00	0.00	0.00	0.00
a6) Previsiones.	0.00	0.00	0.00	0.00	0.00	0.00
a7) Pago de Estímulos a Servidores Públicos.	0.00	0.00	0.00	0.00	0.00	0.00
B. Materiales y Suministros.	0.00	0.00	0.00	0.00	0.00	0.00
b1) Materiales de Administración, Emisión de Documentos y Artículos Oficiales.	0.00	0.00	0.00	0.00	0.00	0.00
b2) Alimentos y Utensilios.	0.00	0.00	0.00	0.00	0.00	0.00
b3) Materias Primas y Materiales de Producción y Comercialización	0.00	0.00	0.00	0.00	0.00	0.00
b4) Materiales y Artículos de Construcción y de Reparación.	0.00	0.00	0.00	0.00	0.00	0.00

G.P. Ulber Ocaña Constantino

Jefe de la Unidad de Apoyo Administrativo

NOMBRE DEL ENTE PUBLICO : Instituto del Café de Chiapas
Estado Analítico del Ejercicio del Presupuesto de Egresos Detallado – LDF 6a.
Clasificación por Objeto del Gasto (Capítulo y Concepto)
Del 1 de Enero al 31 de diciembre de 2020
(PESOS)

Concepto	Egresos					
	Aprobado	Ampliaciones / Reducciones	Modificado	Devengado	Pagado	Subejercido
b5) Productos Químicos, Farmacéuticos y de Laboratorio.	0.00	0.00	0.00	0.00	0.00	0.00
b6) Combustibles, Lubricantes y Aditivos.	0.00	0.00	0.00	0.00	0.00	0.00
b7) Vestuario, Blancos, Prendas de Protección y Artículos Deportivos.	0.00	0.00	0.00	0.00	0.00	0.00
b8) Materiales y Suministros para Seguridad.	0.00	0.00	0.00	0.00	0.00	0.00
b9) Herramientas, Refacciones y Accesorios Menores.	0.00	0.00	0.00	0.00	0.00	0.00
C. Servicios Generales.	0.00	0.00	0.00	0.00	0.00	0.00
o1) Servicios Básicos.	0.00	0.00	0.00	0.00	0.00	0.00
o2) Servicios de Arrendamiento.	0.00	0.00	0.00	0.00	0.00	0.00
o3) Servicios Profesionales, Científicos, Técnicos y Otros Servicios.	0.00	0.00	0.00	0.00	0.00	0.00
o4) Servicios Financieros, Bancarios y Comerciales.	0.00	0.00	0.00	0.00	0.00	0.00
o5) Servicios de Instalación, Reparación, Mantenimiento y Conservación.	0.00	0.00	0.00	0.00	0.00	0.00
o6) Servicios de Comunicación Social y Publicidad.	0.00	0.00	0.00	0.00	0.00	0.00
o7) Servicios de Traslado y Viáticos.	0.00	0.00	0.00	0.00	0.00	0.00
o8) Servicios Oficiales.	0.00	0.00	0.00	0.00	0.00	0.00
o9) Otros Servicios Generales.	0.00	0.00	0.00	0.00	0.00	0.00
D. Transferencias, Asignaciones, Subsidios y Otras Ayudas.	0.00	0.00	0.00	0.00	0.00	0.00
d1) Transferencias Internas y Asignaciones al Sector Público.	0.00	0.00	0.00	0.00	0.00	0.00
d2) Transferencias al Resto del Sector Público.	0.00	0.00	0.00	0.00	0.00	0.00
d3) Subsidios y Subvenciones.	0.00	0.00	0.00	0.00	0.00	0.00
d4) Ayudas Sociales.	0.00	0.00	0.00	0.00	0.00	0.00
d5) Pensiones y Jubilaciones.	0.00	0.00	0.00	0.00	0.00	0.00
d6) Transferencias a Fideicomisos, Mandatos y Otros Análogos.	0.00	0.00	0.00	0.00	0.00	0.00
d7) Transferencias a la Seguridad Social	0.00	0.00	0.00	0.00	0.00	0.00
d8) Donativos	0.00	0.00	0.00	0.00	0.00	0.00
d9) Transferencias al Exterior.	0.00	0.00	0.00	0.00	0.00	0.00
E. Bienes Muebles, Inmuebles e Intangibles.	0.00	0.00	0.00	0.00	0.00	0.00
e1) Mobiliario y Equipo de Administración.	0.00	0.00	0.00	0.00	0.00	0.00
e2) Mobiliario y Equipo Educativo y Recreativo.	0.00	0.00	0.00	0.00	0.00	0.00
e3) Equipo e Instrumental Médico y de Laboratorio.	0.00	0.00	0.00	0.00	0.00	0.00
e4) Vehículos y Equipo de Transporte.	0.00	0.00	0.00	0.00	0.00	0.00
e5) Equipo de Defensa y Seguridad.	0.00	0.00	0.00	0.00	0.00	0.00
e6) Maquinaria, Otros Equipos y Herramientas.	0.00	0.00	0.00	0.00	0.00	0.00
e7) Activos Biológicos.	0.00	0.00	0.00	0.00	0.00	0.00
e8) Bienes Inmuebles.	0.00	0.00	0.00	0.00	0.00	0.00
e9) Activos Intangibles.	0.00	0.00	0.00	0.00	0.00	0.00
F. Inversión Pública.	0.00	0.00	0.00	0.00	0.00	0.00
f1) Obra Pública en Bienes de Dominio Público.	0.00	0.00	0.00	0.00	0.00	0.00
f2) Obra Pública en Bienes Propios.	0.00	0.00	0.00	0.00	0.00	0.00
f3) Proyectos Productivos y Acciones de Fomento	0.00	0.00	0.00	0.00	0.00	0.00
G. Inversiones Financieras y Otras Provisiones.	0.00	0.00	0.00	0.00	0.00	0.00
g1) Inversiones para el Fomento de Actividades Productivas	0.00	0.00	0.00	0.00	0.00	0.00
g2) Acciones y Participaciones de Capital	0.00	0.00	0.00	0.00	0.00	0.00
g3) Compra de Títulos y Valores	0.00	0.00	0.00	0.00	0.00	0.00
g4) Concesión de Préstamos.	0.00	0.00	0.00	0.00	0.00	0.00
g5) Inversiones en Fideicomisos, Mandatos y Otros Análogos.	0.00	0.00	0.00	0.00	0.00	0.00
Fideicomiso de Desastres Naturales (informativo)						
g6) Otras Inversiones Financieras	0.00	0.00	0.00	0.00	0.00	0.00
g7) Provisiones para Contingencias y Otras Erogaciones Especiales.	0.00	0.00	0.00	0.00	0.00	0.00
H. Participaciones y Aportaciones.	0.00	0.00	0.00	0.00	0.00	0.00
h1) Participaciones.	0.00	0.00	0.00	0.00	0.00	0.00
h2) Aportaciones.	0.00	0.00	0.00	0.00	0.00	0.00
h3) Convenios.	0.00	0.00	0.00	0.00	0.00	0.00
I. Deuda Pública.	0.00	0.00	0.00	0.00	0.00	0.00
i1) Amortización de la Deuda Pública.	0.00	0.00	0.00	0.00	0.00	0.00
i2) Intereses de la Deuda Pública.	0.00	0.00	0.00	0.00	0.00	0.00
i3) Comisiones de la Deuda Pública.	0.00	0.00	0.00	0.00	0.00	0.00
i4) Gastos de la Deuda Pública.	0.00	0.00	0.00	0.00	0.00	0.00
i5) Costo por Coberturas.	0.00	0.00	0.00	0.00	0.00	0.00
i6) Apoyos Financieros.	0.00	0.00	0.00	0.00	0.00	0.00
i7) Adeudos de Ejercicios Fiscales Anteriores (ADEFAS).	0.00	0.00	0.00	0.00	0.00	0.00
III. Total de Egresos	21,022,746.00	672,435.11	21,696,770.11	21,337,898.83	20,368,722.16	358,913.28

C.P. Ulber Ocaña Constantino

Jefe de la Unidad de Apoyo Administrativo

NOMBRE DEL ENTE PÚBLICO : Instituto del Café de Chiapas
Estado Analítico del Ejercicio del Presupuesto de Egresos Detallado -- LDF 8b.

Clasificación Administrativa

Del 1 de Enero al 31 de diciembre de 2020
(PESOS)

Concepto	Egresos					Subejercicio
	Aprobado	Ampliaciones / Reducciones	Modificado	Devengado	Pagado	
I. Gasto No Etiquetado	21,024,335.00	672,435.11	21,696,770.11	21,337,856.83	20,368,722.16	358,913.28
E. Entidades Paraestatales y Fideicomisos No Empresariales y No Financieros	21,024,335.00	672,435.11	21,696,770.11	21,337,856.83	20,368,722.16	358,913.28
Instituto del Café de Chiapas	21,024,335.00	672,435.11	21,696,770.11	21,337,856.83	20,368,722.16	358,913.28
II. Gasto Etiquetado	0.00	0.00	0.00	0.00	0.00	0.00
E. Entidades Paraestatales y Fideicomisos No Empresariales y No Financieros	0.00	0.00	0.00	0.00	0.00	0.00
Instituto del Café de Chiapas	0.00	0.00	0.00	0.00	0.00	0.00
III. Total de Egresos	21,024,335.00	672,435.11	21,696,770.11	21,337,856.83	20,368,722.16	358,913.28

C.P. Ulber Ocaña Constantino
Jefe de la Unidad de Apoyo Administrativo

NOMBRE DEL ENTE PÚBLICO : Instituto del Café de Chiapas
Estado Análítico del Ejercicio del Presupuesto de Egresos Detallado - LDF 6c.
Clasificación Funcional (Finalidad y Función)
Del 1 de Enero al 31 de diciembre de 2020
(PESOS)

Concepto	Egresos					Subejercicio
	Aprobado	Ampliaciones / Reducciones	Modificado	Devengado	Pagado	
I. Gasto No Etiquetado	21,024,335.00	672,435.11	21,696,770.11	21,337,856.83	20,368,722.16	358,913.28
A. Gobierno	0.00	0.00	0.00	0.00	0.00	0.00
a1) Legislación	0.00	0.00	0.00	0.00	0.00	0.00
a2) Justicia	0.00	0.00	0.00	0.00	0.00	0.00
a3) Coordinación de la Política de Gobierno	0.00	0.00	0.00	0.00	0.00	0.00
a4) Relaciones Exteriores	0.00	0.00	0.00	0.00	0.00	0.00
a5) Asuntos Financieros y Hacendarios	0.00	0.00	0.00	0.00	0.00	0.00
a6) Seguridad Nacional	0.00	0.00	0.00	0.00	0.00	0.00
a7) Asuntos de Orden Público y de Seguridad Interior	0.00	0.00	0.00	0.00	0.00	0.00
a8) Otros Servicios Generales	0.00	0.00	0.00	0.00	0.00	0.00
B. Desarrollo Social	0.00	0.00	0.00	0.00	0.00	0.00
b1) Protección Ambiental	0.00	0.00	0.00	0.00	0.00	0.00
b2) Vivienda y Servicios a la Comunidad	0.00	0.00	0.00	0.00	0.00	0.00
b3) Salud	0.00	0.00	0.00	0.00	0.00	0.00
b4) Recreación, Cultura y Otras Manifestaciones Sociales	0.00	0.00	0.00	0.00	0.00	0.00
b5) Educación	0.00	0.00	0.00	0.00	0.00	0.00
b6) Protección Social	0.00	0.00	0.00	0.00	0.00	0.00
b7) Otros Asuntos Sociales	0.00	0.00	0.00	0.00	0.00	0.00
C. Desarrollo Económico	21,024,335.00	672,435.11	21,696,770.11	21,337,856.83	20,368,722.16	358,913.28
c1) Asuntos Económicos, Comerciales y Laborales en General	0.00	0.00	0.00	0.00	0.00	0.00
c2) Agropecuaria, Silvicultura, Pesca y Caza	21,024,335.00	672,435.11	21,696,770.11	21,337,856.83	20,368,722.16	358,913.28
c3) Combustibles y Energía	0.00	0.00	0.00	0.00	0.00	0.00
c4) Minería, Manufacturas y Construcción	0.00	0.00	0.00	0.00	0.00	0.00
c5) Transporte	0.00	0.00	0.00	0.00	0.00	0.00
c6) Comunicaciones	0.00	0.00	0.00	0.00	0.00	0.00
c7) Turismo	0.00	0.00	0.00	0.00	0.00	0.00
c8) Ciencia, Tecnología e Innovación	0.00	0.00	0.00	0.00	0.00	0.00
c9) Otras Industrias y Otros Asuntos Económicos	0.00	0.00	0.00	0.00	0.00	0.00
D. Otras no Clasificadas en Funciones Anteriores	0.00	0.00	0.00	0.00	0.00	0.00
d1) Transac. de la Deuda Pública/Costo Financiero de la Deuda	0.00	0.00	0.00	0.00	0.00	0.00
d2) Transf., Part. y Aport. entre Diferentes Niv. y Ord. de Gob.	0.00	0.00	0.00	0.00	0.00	0.00
d3) Saneamiento del Sistema Financiero	0.00	0.00	0.00	0.00	0.00	0.00
d4) Adeudos de Ejercicios Fiscales Anteriores	0.00	0.00	0.00	0.00	0.00	0.00
II. Gasto Etiquetado	0.00	0.00	0.00	0.00	0.00	0.00
A. Gobierno	0.00	0.00	0.00	0.00	0.00	0.00
a1) Legislación	0.00	0.00	0.00	0.00	0.00	0.00
a2) Justicia	0.00	0.00	0.00	0.00	0.00	0.00
a3) Coordinación de la Política de Gobierno	0.00	0.00	0.00	0.00	0.00	0.00
a4) Relaciones Exteriores	0.00	0.00	0.00	0.00	0.00	0.00
a5) Asuntos Financieros y Hacendarios	0.00	0.00	0.00	0.00	0.00	0.00
a6) Seguridad Nacional	0.00	0.00	0.00	0.00	0.00	0.00
a7) Asuntos de Orden Público y de Seguridad Interior	0.00	0.00	0.00	0.00	0.00	0.00
a8) Otros Servicios Generales	0.00	0.00	0.00	0.00	0.00	0.00
B. Desarrollo Social	0.00	0.00	0.00	0.00	0.00	0.00
b1) Protección Ambiental	0.00	0.00	0.00	0.00	0.00	0.00
b2) Vivienda y Servicios a la Comunidad	0.00	0.00	0.00	0.00	0.00	0.00
b3) Salud	0.00	0.00	0.00	0.00	0.00	0.00
b4) Recreación, Cultura y Otras Manifestaciones Sociales	0.00	0.00	0.00	0.00	0.00	0.00
b5) Educación	0.00	0.00	0.00	0.00	0.00	0.00
b6) Protección Social	0.00	0.00	0.00	0.00	0.00	0.00
b7) Otros Asuntos Sociales	0.00	0.00	0.00	0.00	0.00	0.00
C. Desarrollo Económico	0.00	0.00	0.00	0.00	0.00	0.00
c1) Asuntos Económicos, Comerciales y Laborales en General	0.00	0.00	0.00	0.00	0.00	0.00
c2) Agropecuaria, Silvicultura, Pesca y Caza	0.00	0.00	0.00	0.00	0.00	0.00
c3) Combustibles y Energía	0.00	0.00	0.00	0.00	0.00	0.00
c4) Minería, Manufacturas y Construcción	0.00	0.00	0.00	0.00	0.00	0.00
c5) Transporte	0.00	0.00	0.00	0.00	0.00	0.00
c6) Comunicaciones	0.00	0.00	0.00	0.00	0.00	0.00
c7) Turismo	0.00	0.00	0.00	0.00	0.00	0.00
c8) Ciencia, Tecnología e Innovación	0.00	0.00	0.00	0.00	0.00	0.00
c9) Otras Industrias y Otros Asuntos Económicos	0.00	0.00	0.00	0.00	0.00	0.00
D. Otras no Clasificadas en Funciones Anteriores	0.00	0.00	0.00	0.00	0.00	0.00
d1) Transac. de la Deuda Pública/Costo Financiero de la Deuda	0.00	0.00	0.00	0.00	0.00	0.00
d2) Transf., Part. y Aport. entre Diferentes Niv. y Ord. de Gob.	0.00	0.00	0.00	0.00	0.00	0.00
d3) Saneamiento del Sistema Financiero	0.00	0.00	0.00	0.00	0.00	0.00
d4) Adeudos de Ejercicios Fiscales Anteriores	0.00	0.00	0.00	0.00	0.00	0.00
III. Total de Egresos	21,024,335.00	672,435.11	21,696,770.11	21,337,856.83	20,368,722.16	358,913.28

C.P. Ulber Ocaña Constantino


Jefe de la Unidad de Apoyo Administrativo

NOMBRE DEL ENTE PÚBLICO : Instituto del Café de Chiapas
Estado Analítico del Ejercicio del Presupuesto de Egresos Detallado -- LDF 6d.
Clasificación de Servicios Personales por Categoría
Del 1 de Enero al 31 de diciembre de 2020
(PEAOS)

Concepto	Egresos					Subejercicio
	Aprobado	Ampliaciones / Reducciones	Modificado	Devengado	Pagado	
I. Gasto No Etiquetado	19,449,995.02	799,145.68	20,249,140.70	20,028,045.15	19,089,559.06	221,095.55
A. Personal Administrativo y de Servicio Público	19,449,995.02	799,145.68	20,249,140.70	20,028,045.15	19,089,559.06	221,095.55
B. Magisterio	0.00	0.00	0.00	0.00	0.00	0.00
C. Servicios de Salud	0.00	0.00	0.00	0.00	0.00	0.00
c1) Personal Administrativo	0.00	0.00	0.00	0.00	0.00	0.00
c2) Personal Médico, Paramédico y Afín	0.00	0.00	0.00	0.00	0.00	0.00
D. Seguridad Pública	0.00	0.00	0.00	0.00	0.00	0.00
E. Gastos Asociados a la Implementación de Nuevas Leyes Federales o Reformas a las mismas	0.00	0.00	0.00	0.00	0.00	0.00
e1) Nombre del Programa o Ley 1	0.00	0.00	0.00	0.00	0.00	0.00
F. Sentencias Laborales Definitivas	0.00	0.00	0.00	0.00	0.00	0.00
II. Gasto Etiquetado	0.00	0.00	0.00	0.00	0.00	0.00
A. Personal Administrativo y de Servicio Público	0.00	0.00	0.00	0.00	0.00	0.00
B. Magisterio	0.00	0.00	0.00	0.00	0.00	0.00
C. Servicios de Salud	0.00	0.00	0.00	0.00	0.00	0.00
c1) Personal Administrativo	0.00	0.00	0.00	0.00	0.00	0.00
c2) Personal Médico, Paramédico y Afín	0.00	0.00	0.00	0.00	0.00	0.00
D. Seguridad Pública	0.00	0.00	0.00	0.00	0.00	0.00
E. Gastos Asociados a la Implementación de Nuevas Leyes Federales o Reformas a las mismas	0.00	0.00	0.00	0.00	0.00	0.00
e1) Nombre del Programa o Ley 1	0.00	0.00	0.00	0.00	0.00	0.00
F. Sentencias Laborales Definitivas	0.00	0.00	0.00	0.00	0.00	0.00
III. Total del Gasto en Servicios Personales	19,449,995.02	799,145.68	20,249,140.70	20,028,045.15	19,089,559.06	221,095.55


C.P. Ulber Ocaña Constantino


Jefe de la Unidad de Apoyo Administrativo



Indicadores de Observancia	Implementación		Resultado		Fundamento	Comentarios
	SI	NO	Monto o valor	Unidad (pesos/porcentaje)		
Mecanismo de Verificación						
Fecha estimada de cumplimiento						
INDICADORES PRESUPUESTARIOS						
A. INDICADORES CUANTITATIVOS						
1 Balance Presupuestario Sostenible						
a. Propuesto	Iniciativa de Ley de Ingresos y Proyecto de Presupuesto de Egresos	31 de Diciembre 2020	21,024,335.00	pesos	Art. 6 y 19 de la LDF	
b. Aprobado	Ley de Ingresos y Presupuesto de Egresos	31 de Diciembre 2020	21,024,335.00	pesos	Art. 6 y 19 de la LDF	
c. Ejercido	Cuenta Pública / Formato 4 LDF	31 de Diciembre 2020	21,337,856.83	pesos	Art. 6 y 19 de la LDF	
2 Balance Presupuestario de Recursos Disponibles Sostenible						
a. Propuesto	Iniciativa de Ley de Ingresos y Proyecto de Presupuesto de Egresos	31 de Diciembre 2020	21,024,335.00	pesos	Art. 6 y 19 de la LDF	
b. Aprobado	Ley de Ingresos y Presupuesto de Egresos	31 de Diciembre 2020	21,024,335.00	pesos	Art. 6 y 19 de la LDF	
c. Ejercido	Cuenta Pública / Formato 4 LDF	31 de Diciembre 2020	20,368,722.16	pesos	Art. 6 y 19 de la LDF	
3 Financiamiento Neto dentro del Techo de Financiamiento Neto						
a. Propuesto	Iniciativa de Ley de Ingresos	31 de Diciembre 2020	0.00	pesos	Art. 6, 19 y 46 de la LDF	
b. Aprobado	Ley de Ingresos	31 de Diciembre 2020	0.00	pesos	Art. 6, 19 y 46 de la LDF	
c. Ejercido	Cuenta Pública / Formato 4 LDF	31 de Diciembre 2020	0.00	pesos	Art. 6, 19 y 46 de la LDF	
4 Recursos destinados a la atención de desastres naturales						
a. Asignación al fideicomiso para desastres naturales						
a.1 Aprobado	Reporte Trim. Formato 6 a)	31 de Diciembre 2020	N/A	pesos	Art. 9 de la LDF	
a.2 Pagado	Cuenta Pública / Formato 6 a)	31 de Diciembre 2020	N/A	pesos	Art. 9 de la LDF	
b. Aportación promedio realizada por la Entidad Federativa durante los 5 ejercicios previos, para infraestructura dañada por desastres naturales	Autorizaciones de recursos aprobados por el FONDEN	31 de Diciembre 2020	N/A	pesos	Art. 9 de la LDF	
c. Saldo del fideicomiso para desastres naturales	Cuenta Pública / Auxiliar de Cuentas	31 de Diciembre 2020	N/A	pesos	Art. 9 de la LDF	
d. Costo promedio de los últimos 5 ejercicios de la reconstrucción de infraestructura dañada por desastres naturales	Autorizaciones de recursos aprobados por el FONDEN	31 de Diciembre 2020	N/A	pesos	Art. 9 de la LDF	
5 Techo para servicios personales						
a. Asignación en el Presupuesto de Egresos	Reporte Trim. Formato 6 d)	31 de Diciembre 2020	19,449,995.02	pesos	Art. 10 y 21 de la LDF	
b. Ejercido	Reporte Trim. Formato 6 d)	31 de Diciembre 2020	20,028,045.15	pesos	Art. 13 fracc. V y 21 de la LDF	
6 Previsiones de gasto para compromisos de pago derivados de APPS						
a. Asignación en el Presupuesto de Egresos	Presupuesto de Egresos	31 de Diciembre 2020	N/A	pesos	Art. 11 y 21 de la LDF	
7 Techo de ADEFAS para el ejercicio fiscal						
a. Propuesto	Proyecto de Presupuesto de Egresos	31 de Diciembre 2020	0.00	pesos	Art. 12 y 20 de la LDF	
b. Aprobado	Reporte Trim. Formato 6 a)	31 de Diciembre 2020	0.00	pesos	Art. 12 y 20 de la LDF	
c. Ejercido	Cuenta Pública / Formato 6 a)	31 de Diciembre 2020	0.00	pesos	Art. 12 y 20 de la LDF	
B. INDICADORES CUALITATIVOS						
1 Iniciativa de Ley de Ingresos y Proyecto de Presupuesto de Egresos						
a. Objetivos anuales, estrategias y metas para el ejercicio fiscal	Iniciativa de Ley de Ingresos y Proyecto de Presupuesto de Egresos	31 de Diciembre 2020	N/A	pesos	Art. 5 y 18 de la LDF	
b. Proyecciones de ejercicios posteriores	Iniciativa de Ley de Ingresos y Proyecto de Presupuesto de Egresos / Formatos 7 a) y b)	31 de Diciembre 2020	N/A	pesos	Art. 5 y 18 de la LDF	
c. Descripción de riesgos relevantes y propuestas de acción para enfrentarlos	Iniciativa de Ley de Ingresos y Proyecto de Presupuesto de Egresos	31 de Diciembre 2020	N/A	pesos	Art. 5 y 18 de la LDF	
d. Resultados de ejercicios fiscales anteriores y el ejercicio fiscal en cuestión	Iniciativa de Ley de Ingresos y Proyecto de Presupuesto de Egresos / Formatos 7 c) y d)	31 de Diciembre 2020	N/A	pesos	Art. 5 y 18 de la LDF	
e. Estudio actuarial de las pensiones de sus trabajadores	Proyecto de Presupuesto de Egresos / Formato 8	31 de Diciembre 2020	N/A	pesos	Art. 5 y 18 de la LDF	
2 Balance Presupuestario de Recursos Disponibles, en caso de ser negativo						
a. Razones excepcionales que justifican el Balance Presupuestario de Recursos Disponibles negativo	Iniciativa de Ley de Ingresos o Proyecto de Presupuesto de Egresos	31 de Diciembre 2020	N/A		Art. 6 y 19 de la LDF	
b. Fuente de recursos para cubrir el Balance Presupuestario de Recursos Disponibles negativo	Iniciativa de Ley de Ingresos o Proyecto de Presupuesto de Egresos	31 de Diciembre 2020	N/A		Art. 6 y 19 de la LDF	
c. Número de ejercicios fiscales y acciones necesarias para cubrir el Balance Presupuestario de Recursos Disponibles negativo	Iniciativa de Ley de Ingresos o Proyecto de Presupuesto de Egresos	31 de Diciembre 2020	N/A		Art. 6 y 19 de la LDF	
d. Informes Trimestrales sobre el avance de las acciones para recuperar el Balance Presupuestario de Recursos Disponibles	Reporte Trim. y Cuenta Pública	31 de Diciembre 2020	N/A		Art. 6 y 19 de la LDF	
3 Servicios Personales						
a. Remuneraciones de los servidores públicos	Proyecto de Presupuesto	31 de Diciembre 2020	15,891,680.29		Art. 10 y 21 de la LDF	
b. Previsiones salariales y económicas para cubrir incrementos salariales, creación de plazas y otros	Proyecto de Presupuesto	31 de Diciembre 2020	N/A		Art. 10 y 21 de la LDF	

Indicadores de Observancia	Implementación		Resultado		Fundamento	Comentarios
	SI	NO	Monto o valor	Unidad (pesos/porcentaje)		
Mecanismo de Verificación						
Fecha estimada de cumplimiento						
INDICADORES DEL EJERCICIO PRESUPUESTARIO						
A. INDICADORES CUANTITATIVOS						
1 Ingresos Excedentes derivados de Ingresos de Libre Disposición						
a. Monto de Ingresos Excedentes derivados de ILD	Cuenta Pública / Formato 5	31 de Diciembre 2020	672,435.11	pesos	Art. 14 y 21 de la LDF	
b. Monto de Ingresos Excedentes derivados de ILD destinados al fin del A.14, fracción I de la LDF	Cuenta Pública	31 de Diciembre 2020	N/A	pesos	Art. 14 y 21 de la LDF	
c. Monto de Ingresos Excedentes derivados de ILD destinados al fin del A.14, fracción II, a) de la LDF	Cuenta Pública	31 de Diciembre 2020	N/A	pesos	Art. 14 y 21 de la LDF	
d. Monto de Ingresos Excedentes derivados de ILD destinados al fin del A.14, fracción II, b) de la LDF	Cuenta Pública	31 de Diciembre 2020	N/A	pesos	Art. 14 y 21 de la LDF	
e. Monto de Ingresos Excedentes derivados de ILD destinados al fin del artículo noveno transitorio de la LDF		31 de Diciembre 2020	N/A	pesos	Art. Noveno Transitorio de la LDF	
B. INDICADORES CUALITATIVOS						
1 Análisis Costo-Beneficio para programas o proyectos de inversión mayores a 10 millones de UDIS	Página de internet de la Secretaría de Finanzas o Tesorería Municipal	31 de Diciembre 2020	N/A		Art. 13 frac. III y 21 de la LDF	
2 Análisis de conveniencia y análisis de transferencia de riesgos de los proyectos APPs	Página de internet de la Secretaría de Finanzas o Tesorería Municipal	31 de Diciembre 2020	N/A		Art. 13 frac. III y 21 de la LDF	
3 Identificación de población objetivo, destino y temporalidad de subsidios	Página de internet de la Secretaría de Finanzas o Tesorería Municipal	31 de Diciembre 2020	N/A		Art. 13 frac. VII y 21 de la LDF	
INDICADORES DE DEUDA PÚBLICA						
A. INDICADORES CUANTITATIVOS						
1 Obligaciones a Corto Plazo						
a. Límite de Obligaciones a Corto Plazo		31 de Diciembre 2020	N/A	pesos	Art. 30 frac. I de la LDF	
b. Obligaciones a Corto Plazo		31 de Diciembre 2020	N/A	pesos	Art. 30 frac. I de la LDF	

Director General



LIC. ALFREDO HERNÁNDEZ GÓMEZ



INFORMACIÓN DE ANÁLISIS / INTEGRACIÓN

APLICACIÓN DEL PRESUPUESTO TOTAL POR RUBROS
Del 1 de Enero al 31 de Diciembre del 2020

2112 085 0 INSTITUTO DEL CAFÉ DE CHIAPAS


CONCEPTO	PRESUPUESTO DE EGRESOS					
	APROBADO ANUAL	MODIFICADO	COMPROMETIDO	DEVENGADO	EJERCIDO	PAGADO
RECURSOS PRESUPUESTARIOS						
1000 Servicios Personales	19,098,021.44	19,424,514.21	19,214,287.32	19,214,287.32	18,378,806.71	18,378,806.71
2000 Materiales y Suministros	781,071.87	750,880.25	707,552.72	707,552.72	707,552.72	707,552.72
3000 Servicios Generales	1,145,241.69	1,058,519.81	953,160.95	953,160.95	824,190.38	824,190.38
4000 Transferencias, Asignaciones, Subsidios y Otras Ayudas	0.00	462,855.84	462,855.84	462,855.84	458,172.35	458,172.35
5000 Bienes Muebles, Inmuebles e Intangibles						
6000 Inversión Pública						
7000 Inversiones Financieras y Otras Provisiones						
8000 Participaciones y Aportaciones						
9000 Deuda Pública						
Subtotal	21,024,335.00	21,696,770.11	21,337,856.83	21,337,856.83	20,368,722.16	20,368,722.16
RECURSOS PROPIOS						
1000 Servicios Personales						
2000 Materiales y Suministros						
3000 Servicios Generales						
4000 Transferencias, Asignaciones, Subsidios y Otras Ayudas						
Subtotal						
RECURSOS AJENOS						
1000 Servicios Personales						
2000 Materiales y Suministros						
3000 Servicios Generales						
4000 Transferencias, Asignaciones, Subsidios y Otras Ayudas						
Subtotal						
RECURSOS FEDERALES NO PRESUPUESTARIOS						
1000 Servicios Personales						
2000 Materiales y Suministros						
3000 Servicios Generales						
4000 Transferencias, Asignaciones, Subsidios y Otras Ayudas						
Subtotal						
TOTAL	21,024,335.00	21,696,770.11	21,337,856.83	21,337,856.83	20,368,722.16	20,368,722.16

Director General



Lic. Alfredo Hernández Gómez

Jefe de la Unidad de Apoyo Administrativo



Cp. Ulber Ocaña Constantino

**ANÁLISIS DE LAS PRINCIPALES VARIACIONES Y ADECUACIONES AL PRESUPUESTO DE EGRESOS
POR FUENTE DE FINANCIAMIENTO, RAMO Y PROGRAMA O FONDO**

Del 1 de Enero al 31 de Diciembre del 2020

2112 005 0 INSTITUTO DEL CAFÉ DE CHIAPAS

PRESUPUESTO DE EGRESOS				VARIACIÓN EN RELACIÓN AL:	
APROBADO ANUAL	AMPLIACIONES / REDUCCIONES	MODIFICADO	DEVENGADO	APROBADO ANUAL	%
1	2	3 = 1+2	4	5 = 4-1	6
21,024,335.00	672,435.11	21,696,770.11	21,337,856.83	313,521.83	1.5

Razón de la variación del Presupuesto Devengado en relación al Aprobado Anual

La variación que presenta este organismo público representa la diferencia del presupuesto devengado contra el presupuesto aprobado anual del ejercicio 2020 por un monto de \$313,521.83 los cuales fueron empleados para el pago del incremento salarial, subsidio y otras medidas económicas, así como la devolución del ISR retenido en el pago de los 60 días de aguinaldo al personal de confianza y eventual, de este Instituto del Café de Chiapas.

Integración de las variaciones a nivel Fuente de Financiamiento, Ramo y Programa o Fondo:

Fuente de Financiamiento: 5811 Fondo General de Participaciones

Ramo: 28 Participaciones a Entidades Federativas y Municipios

Programa o Fondo: 01 Fondo General de Participaciones : La variación de \$ 313,330.32; que presenta este Programa o Fondo corresponden a recursos devengados que fueron empleados para el pago del incremento salarial así como tambien para el pago del subsidio de otras medidas económicas del personal gasto corriente y proyecto de inversión de esta entidad .

Fuente de Financiamiento: 5814 Fondo de Fiscalización y Recaudación

Ramo: 28 Participaciones a Entidades Federativas y Municipios

Programa o Fondo: 01 Fondo de Fiscalización y Recaudación : La variación de \$(6,952.36); que presenta este Programa o Fondo corresponden a recursos no ejercidos que se tomaran como economía del ejercicio 2020.

Fuente de Financiamiento: 5817 Impuesto a la Venta Final de Gasolina y Diesel

Ramo: 28 Participaciones a Entidades Federativas y Municipios

Programa o Fondo: 01 Impuesto a la Venta Final de Gasolina y Diesel: La variación de \$ (429,030.29); que presenta este Programa o Fondo corresponden a recursos que no fueron ejercidos por un monto de \$134,612.50 mismos que se tomaran como economía , así como tambien corresponde a reducciones que se realizaron durante el ejercicio por un monto de \$294,417.79.

Fuente de Financiamiento: 5845 Otros Recursos - Fiscalización

Ramo: 28 Participaciones a Entidades Federativas y Municipios

Programa o Fondo: 5845 Otros Recursos - Fiscalización; La variación de \$436,174.16; que presenta este Programa o Fondo corresponden a recursos devengados para el pago de Transferencias, Asignaciones, Subsidios y Otras Ayudas del personal de gasto corriente de esta institución, correspondiente al ejercicio 2020.

Integración de la Modificación al Presupuesto de Egresos (Ampliaciones/Reducciones)

Reducción Líquida por un monto de \$ 80,666.15 ; por concepto de contingencia sanitaria COVID-19 dentro de los Capítulos 2000 y 3000 Proyecto Institucional Gasto Corriente, ejercicio 2020; según oficio No.SH/SUBE/0714/2020 de fecha 13 de abril 2020.

Reducción Líquida por un monto de \$ 67,867.27 ; por concepto de contingencia sanitaria COVID-19 dentro de los Capítulos 2000 y 3000 Proyecto Institucional Gasto Corriente, ejercicio 2020; según oficio No.SH/SUBE/0974/2020 de fecha 05 de mayo 2020.

Reducción Líquida por un monto de \$ 59,619.44 ; por concepto de contingencia sanitaria COVID-19 dentro de los Capítulos 2000 y 3000 Proyecto Institucional Gasto Corriente, ejercicio 2020; según oficio No.SH/SUBE/1335/2020 de fecha 22 de junio 2020.

Reducción Líquida por un monto de \$ 14,080.67 ; por concepto de contingencia sanitaria COVID-19 dentro de los Capítulos 2000 y 3000 Proyecto Institucional Gasto Corriente, ejercicio 2020; según oficio No.SH/SUBE/1728/2020 de fecha 31 de julio 2020.

Reducción Líquida por un monto de \$ 10,402.54 ; por concepto de contingencia sanitaria COVID-19 dentro de los Capítulos 2000 y 3000 Proyecto Institucional Gasto Corriente, ejercicio 2020; según oficio No.SH/SUBE/1811/2020 de fecha 10 de agosto 2020.

Reducción Líquida por un monto de \$10,160.02 ; por concepto de contingencia sanitaria COVID-19 dentro de los Capítulos 2000 y 3000 Proyecto Institucional Gasto Corriente, ejercicio 2020; según oficio No.SH/SUBE/1909/2020 de fecha 21 de agosto 2020.

Ampliación Líquida por un monto de \$473,337.65 ; por concepto de incremento salarial (sueldo,compensacion y a la prestacion) del Proyecto Institucional Gasto Corriente, ejercicio 2020; según oficio No SH/SUBE/2301/2020 de fecha 25 de septiembre 2020.

Ampliación Líquida por un monto de \$35,677.41 ; por concepto de incremento salarial al personal temporal del Gasto de Inversion, del proyecto " Impulso a las Capacidades Productivas del Sector Cafetalero" ejercicio 2020; según oficio No SH/SUBE/2262/2020 de fecha 23 de septiembre 2020.

Reducción Líquida por un monto de \$7,764.16 ; por concepto de contingencia sanitaria COVID-19 dentro de los Capítulos 2000 y 3000 Proyecto Institucional Gasto Corriente, ejercicio 2020; según oficio No SH/SUBE/2450/2020 de fecha 05 de octubre 2020.

Reducción Líquida por un monto de \$7,764.16 ; por concepto de contingencia sanitaria COVID-19 dentro de los Capítulos 2000 y 3000 Proyecto Institucional Gasto Corriente, ejercicio 2020; según oficio No SH/SUBE/2449/2020 de fecha 05 de octubre 2020.

Reducción Líquida por un monto de \$33,794.42 ; por concepto de contingencia sanitaria COVID-19 dentro de los Capítulos 2000 y 3000 Proyecto Institucional Gasto Corriente, ejercicio 2020; según oficio No SH/SUBE/2543/2020 de fecha 13 de octubre 2020.

Ampliación Líquida por un monto de \$421,382.67 ; por concepto de Subsidio del Impuesto Sobre la Renta (correspondiente al pago de la gratificación de fin de año) del personal del Proyecto Institucional Gasto Corriente, ejercicio 2020; según oficio No SH/SUBE/3336/2020 de fecha 08 de diciembre 2020.

Reducción Líquida por un monto de \$22,288.96 ; por concepto de contingencia sanitaria COVID-19 dentro de los Capítulos 2000 y 3000 Proyecto Institucional Gasto Corriente, ejercicio 2020; según oficio No SH/SUBE/3360/2020 de fecha 09 de diciembre 2020.

Reducción Líquida por un monto de \$5,018.00 ; por concepto de recursos presupuestarios no liberados; según oficio No SH/SUBE/3738/2020 de fecha 23 de diciembre 2020.

Ampliación Líquida por un monto de \$26,194.91 ; por concepto de Subsidio del Impuesto Sobre la Renta (correspondiente al pago de la gratificación de fin de año) al personal temporal del Gasto de Inversion, del proyecto " Impulso a las Capacidades Productivas del Sector Cafetalero" , ejercicio 2020; según oficio No SH/SUBE/3529/2020 de fecha 14 de diciembre 2020.

Ampliación Líquida por un monto de \$466.77; por concepto de Subsidio del Impuesto Sobre la Renta (correspondiente al pago de la gratificación de fin de año) al personal temporal del Gasto de Inversion que causo baja, del proyecto " Impulso a las Capacidades Productivas del Sector Cafetalero" , ejercicio 2020; según oficio No SH/SUBE/3677/2020 de fecha 22 de diciembre 2020.

Director General

Lic. Alfredo Hernández Gómez

Jefe de la Unidad de Apoyo Administrativo

Cp. Ulber Ocaña Constantino

COMPARATIVO Y ANÁLISIS DEL PRESUPUESTO DEVENGADO POR OBJETO DEL GASTO
Del 1 de Enero al 31 de Diciembre del 2020

2112 085 0 INSTITUTO DEL CAFÉ DE CHIAPAS


PRESUPUESTO DEVENGADO			VARIACIÓN	ANÁLISIS POR OBJETO DEL GASTO
OBJETO DEL GASTO	EJERCICIO			
	DICIEMBRE 2019	DICIEMBRE 2020		
TOTAL	21,403,050.09	21,337,856.83	-65,193.26	
1000 Servicios Personales	18,658,889.86	19,214,287.32	555,397.46	La variacion se debe en gran parte al incremento salarial del 3% y a la devolucion de la retencion del ISR del aguinaldo de 60 dias al personal de confianza y proyecto de inversion, correspondiente al ejercicio 2020.
2000 Materiales y Suministros	826,577.89	707,552.72	-119,025.17	La Variacion se debe en gran parte a economias generadas por la contingencia sanitaria del covid-19, ya que el personal se encuentra en cuarentena trabajando desde casa.
3000 Servicios Generales	1,470,142.45	953,160.95	-516,981.50	La Variacion se debe en gran parte a economias generadas por la contingencia sanitaria del covid-19, ya que el personal se encuentra en cuarentena trabajando desde casa.
4000 Transferencias, Asignaciones, Subsidios y Otras Ayudas	447,439.89	462,855.84	15,415.95	La variacion se debe en gran parte al incremento safarial del 3% al personal de confianza y proyecto de inversion, correspondiente al ejercicio 2020.
5000 Bienes Muebles, Inmuebles e Intangibles				
6000 Inversión Pública				
7000 Inversiones Financieras y Otras Provisiones				
8000 Participaciones y Aportaciones				
9000 Deuda Pública				

Director General



Lic. Alfredo Hernández Gómez

Jefe de la Unidad de Apoyo Administrativo





Cp. Ulber Ocaña Constantino

ANÁLISIS DE LOS PROYECTOS DE GASTO DE CAPITAL CON MAYOR IMPACTO PRESUPUESTAL
Del 1 de Enero al 31 de Diciembre del 2020

2112 085 0 INSTITUTO DEL CAFÉ DE CHIAPAS

PROYECTO ESTRATÉGICO	MONTO DEVENGADO	ORIGEN DEL RECURSO	ACCIONES Y DESTINO DEL GASTO	BENEFICIARIO
TOTAL	1,243,680.53			
Impulso a las Capacidades Productivas del Sector Cafetalero	1,243,680.53	Estatal	Se realizaron 5760 asistencias tecnicas referentes a manejo de cafetales, combate contra la roya del café y podas en las diferentes regiones del estado a traves de nuetros 13 enlaces regionales	4,320 Productores de Café de los municipios de: Angel Albino Corzo Bochil Comitan Copainala Ocosingo Ocozocoauila San Cristobal de las Casas Yajalón

Director General

 Lic. Alfredo Hernández Gómez

Jefe de la Unidad de Apoyo Administrativo

 Cpt. Ulber Osaña Constantino



ESTADO DEL EJERCICIO DEL PRESUPUESTO
CIERRE A DICIEMBRE DE 2020
 Instituto del Café de Chiapas

31 de Diciembre de 2020
 (Pesos)

Página 1 de 2
 Fecha de Impresión: 03/02/2021 12:58:33 p.m

CAPÍTULOS / CONCEPTOS	PRESUPUESTO AUTORIZADO				COMPROMETIDO	DEVENGADO	EJERCIDO	PAGADO	Variación Nominal	
	PRESUPUESTO DE EGRESOS APROBADO	AMPLIACIONES	REDUCCIONES	MODIFICADO					Modificado Comprometido	Modificado Devengado
TOTAL	21,024,335.00	4,033,551.24	3,361,116.13	21,698,770.11	21,337,856.83	21,337,856.83	20,368,722.16	20,368,722.16	368,913.28	368,913.28
Servicios Personales.	19,098,021.44	3,037,899.03	2,711,406.26	19,424,514.21	19,214,287.32	19,214,287.32	18,378,806.71	18,378,806.71	210,226.89	210,226.89
Remuneraciones al Personal de Carácter Permanente.	7,344,004.32	220,317.84	43,204.84	7,521,117.32	7,492,225.35	7,492,225.35	7,003,843.32	7,003,843.32	28,891.97	28,891.97
Remuneraciones al Personal de Carácter Transitorio.	992,198.40	1,021,964.16	992,198.40	1,021,964.16	1,021,964.16	1,021,964.16	1,000,583.92	1,000,583.92	0.00	0.00
Remuneraciones Adicionales y Especiales.	7,555,477.57	1,563,515.02	1,539,421.56	7,579,571.03	7,459,422.87	7,459,422.87	7,318,459.15	7,318,459.15	120,148.16	120,148.16
Seguridad Social.	1,499,345.15	140,026.01	127,731.35	1,511,639.81	1,457,690.74	1,457,690.74	1,276,136.12	1,276,136.12	53,949.07	53,949.07
Otras Prestaciones Sociales y Económicas.	1,249,296.00	90,576.00	4,250.11	1,335,621.89	1,330,184.20	1,330,184.20	1,330,184.20	1,330,184.20	5,437.69	5,437.69
Pago de Estímulos a Servidores Públicos.	457,700.00	1,500.00	4,600.00	454,600.00	452,800.00	452,800.00	449,600.00	449,600.00	1,800.00	1,800.00
Materiales y Suministros.	781,071.87	184,309.94	214,501.56	760,880.25	707,562.72	707,562.72	707,562.72	707,562.72	43,327.53	43,327.53
Materiales de Administración, Emisión de Documentos y Artículos Oficiales.	232,000.00	59,673.85	33,959.89	257,713.96	235,089.29	235,089.29	235,089.29	235,089.29	22,624.67	22,624.67
Alimentos y Utensilios.	94,000.00	26,726.07	21,840.05	98,866.02	90,603.20	90,603.20	90,603.20	90,603.20	8,282.82	8,282.82
Materiales y Artículos de Construcción y de Reparación.	25,000.00	74,000.00	23,954.07	75,045.93	75,044.58	75,044.58	75,044.58	75,044.58	1.35	1.35
Productos Químicos, Farmacéuticos y de Laboratorio.	2,000.00	0.00	2,000.00	0.00	0.00	0.00	0.00	0.00	0.00	0.00
Combustibles, Lubricantes y Aditivos.	188,652.02	19,852.04	42,411.66	166,092.40	160,918.91	160,918.91	160,918.91	160,918.91	5,173.49	5,173.49
Vestuario, Blancos, Prendas de Protección y Artículos Deportivos.	28,419.85	0.00	28,419.85	0.00	0.00	0.00	0.00	0.00	0.00	0.00
Herramientas, Refacciones y Accesorios Menores.	211,000.00	4,057.98	61,916.04	153,141.94	145,896.74	145,896.74	145,896.74	145,896.74	7,245.20	7,245.20
Servicios Generales.	1,145,241.69	348,486.43	435,208.31	1,058,519.81	953,160.95	953,160.95	824,190.38	824,190.38	105,358.86	105,358.86
Servicios Básicos.	348,000.00	0.00	186,053.78	161,946.22	125,027.61	125,027.61	119,330.61	119,330.61	36,918.61	36,918.61
Servicios de Arrendamiento.	84,000.00	7,000.00	16,000.29	74,999.71	49,404.46	49,404.46	49,404.46	49,404.46	25,595.25	25,595.25
Servicios Profesionales, Científicos, Técnicos y Otros Servicios.	12,000.00	150,541.21	12,000.00	150,541.21	150,000.00	150,000.00	137,068.95	137,068.95	541.21	541.21
Servicios Financieros, Bancarios y Comerciales.	66,400.00	46,400.00	68,714.09	44,085.91	42,002.80	42,002.80	42,002.80	42,002.80	2,083.11	2,083.11
Servicios de Instalación, Reparación, Mantenimiento y Conservación.	142,868.11	72,274.86	34,248.68	180,894.29	152,288.32	152,288.32	151,567.80	151,567.80	28,605.97	28,605.97
Servicios de Traslado y Viáticos.	86,000.00	10,400.04	69,150.31	27,249.73	26,750.00	26,750.00	21,350.00	21,350.00	499.73	499.73
Servicios Oficiales.	41,000.00	0.00	22,500.00	18,500.00	18,454.76	18,454.76	18,454.76	18,454.76	45.24	45.24
Otros Servicios Generales.	364,973.58	61,870.32	26,541.16	400,302.74	389,233.00	389,233.00	285,011.00	285,011.00	11,069.74	11,069.74
Transferencias, Asignaciones, Subsidios y Otras Ayudas.	0.00	462,855.84	0.00	462,855.84	462,855.84	462,855.84	458,172.35	458,172.35	0.00	0.00
Subsidios y Subvenciones.	0.00	462,855.84	0.00	462,855.84	462,855.84	462,855.84	458,172.35	458,172.35	0.00	0.00



ESTADO DEL EJERCICIO DEL PRESUPUESTO
CIERRE A DICIEMBRE DE 2020
Instituto del Café de Chiapas

31 de Diciembre de 2020
(Pesos)

CAPÍTULOS / CONCEPTOS	PRESUPUESTO AUTORIZADO				COMPROMETIDO	DEVENGADO	EJERCIDO	PAGADO	Variación Nominal	
	PRESUPUESTO DE EGRESOS APROBADO	AMPLIACIONES	REDUCCIONES	MODIFICADO					Modificado Comprometido	Modificado Devengado

Lic. Alfredo Hernandez Gomez
Director General



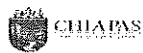
GOBIERNO CONSTITUCIONAL DEL ESTADO DE CHIAPAS
SECRETARÍA DE HACIENDA

Análítico de Partidas por Clasificación Administrativa
SISTEMA PRESUPUESTARIO 2020
(PESOS)
CIERRE DE DICIEMBRE

2.1.1.2.0.850 Instituto del Café de Chiapas

jueves, 31 de diciembre de 2020

UR	FI	FSF	SSFPS	PP	DA	AI	PT	MPIO	COGC	GASTO	TG	TR	FF	SFTE	RM	PF	CP	DM	DESCRIPCIÓN	Presupuesto Aprobado	Modificación Neta	Presupuesto Modificado	Presupuesto Liberado	Presupuesto por Liberar	Presupuesto Ministrado	Presupuesto Comprometido	Presupuesto Devengado	Presupuesto Ejercido	Presupuesto Pagado	Subejercicio					
Gran Total																			21,024,338.00	672,435.11	21,696,773.11	21,696,770.11	0.00	21,696,770.11	21,337,856.83	21,337,856.83	20,368,722.16	20,368,722.16	358,913.28						
Total																			21,024,338.00	672,435.11	21,696,773.11	21,696,770.11	0.00	21,696,770.11	21,337,856.83	21,337,856.83	20,368,722.16	20,368,722.16	358,913.28						
01	Dirección General																			817,714.23	28,091.34	845,755.57	845,755.57	0.00	845,755.57	842,277.97	842,277.97	814,912.76	814,912.76	3,477.50					
01 3	Desarrollo Económico																			817,714.23	28,091.34	845,755.57	845,755.57	0.00	845,755.57	842,277.97	842,277.97	814,912.76	814,912.76	3,477.50					
01 3 2	Agropecuaria, Silvicultura, Pesca y Caza																			817,714.23	28,091.34	845,755.57	845,755.57	0.00	845,755.57	842,277.97	842,277.97	814,912.76	814,912.76	3,477.50					
01 3 2 1	Agropecuaria																			817,714.23	28,091.34	845,755.57	845,755.57	0.00	845,755.57	842,277.97	842,277.97	814,912.76	814,912.76	3,477.50					
01 3 2 1 1	Agropecuaria																			817,714.23	28,091.34	845,755.57	845,755.57	0.00	845,755.57	842,277.97	842,277.97	814,912.76	814,912.76	3,477.50					
01 3 2 1 1 1	Desarrollo Agropecuario, Pesca y Acuicultura.																			817,714.23	28,091.34	845,755.57	845,755.57	0.00	845,755.57	842,277.97	842,277.97	814,912.76	814,912.76	3,477.50					
01 3 2 1 1 1 1	Programa de desarrollo y fomento del café																			817,714.23	28,091.34	845,755.57	845,755.57	0.00	845,755.57	842,277.97	842,277.97	814,912.76	814,912.76	3,477.50					
01 3 2 1 1 1 1 051	Asignación Normal																			817,714.23	28,091.34	845,755.57	845,755.57	0.00	845,755.57	842,277.97	842,277.97	814,912.76	814,912.76	3,477.50					
01 3 2 1 1 1 1 051 01	Impulso a la Producción y Comercialización																			817,714.23	28,091.34	845,755.57	845,755.57	0.00	845,755.57	842,277.97	842,277.97	814,912.76	814,912.76	3,477.50					
01 3 2 1 1 1 1 051 01 108	Impulso al fortalecimiento de la cafecultura en Chiapas para el desarrollo de la cadena productiva.																			817,714.23	28,091.34	845,755.57	845,755.57	0.00	845,755.57	842,277.97	842,277.97	814,912.76	814,912.76	3,477.50					
01 3 2 1 1 1 1 051 01 108 A001	Cobertura Estatal																			817,714.23	28,091.34	845,755.57	845,755.57	0.00	845,755.57	842,277.97	842,277.97	814,912.76	814,912.76	3,477.50					
01 3 2 1 1 1 1 051 01 108 A001 000	Materiales y Suministros.																			81,200.00	-28,414.34	54,755.66	54,755.66	0.00	54,755.66	54,271.30	54,271.30	54,271.30	54,271.30	484.33					
01 3 2 1 1 1 1 051 01 108 A001 000 0	Materiales de Administración, Emisión de Documentos y Artículos Oficiales.																			23,777.78	-5,388.88	20,388.90	20,388.90	0.00	20,388.90	20,348.97	20,348.97	20,348.97	20,348.97	18.93					
01 3 2 1 1 1 1 051 01 108 A001 000 0 211	Materiales, Útiles y Equipos Menores de Oficina.																			11,111.11	-944.44	10,166.67	10,166.67	0.00	10,166.67	10,126.74	10,126.74	10,126.74	10,126.74	38.83					
01 3 2 1 1 1 1 051 01 108 A001 000 0 21101 1 1 5817 5 28 01 2020 1	Materiales y Útiles de Oficina.																			11,111.11	-944.44	10,166.67	10,166.67	0.00	10,166.67	10,126.74	10,126.74	10,126.74	10,126.74	38.93					
01 3 2 1 1 1 1 051 01 108 A001 000 0 214	Materiales, Útiles y Equipos Menores de Tecnologías de la Información y Comunicaciones.																			10,666.67	-4,444.44	6,222.23	6,222.23	0.00	6,222.23	6,222.23	6,222.23	6,222.23	6,222.23	0.00					
01 3 2 1 1 1 1 051 01 108 A001 000 0 21401 1 1 5817 5 28 01 2020 1	Materiales y Útiles Consumibles para el Procesamiento en Equipos y Bienes Informáticos.																			10,666.67	-4,444.44	6,222.23	6,222.23	0.00	6,222.23	6,222.23	6,222.23	6,222.23	6,222.23	0.00					
01 3 2 1 1 1 1 051 01 108 A001 000 0 216	Material de Limpieza.																			4,000.00	0.00	4,000.00	4,000.00	0.00	4,000.00	4,000.00	4,000.00	4,000.00	4,000.00	0.00					
01 3 2 1 1 1 1 051 01 108 A001 000 0 21601 1 1 5817 5 28 01 2020 1	Material de Limpieza.																			4,000.00	0.00	4,000.00	4,000.00	0.00	4,000.00	4,000.00	4,000.00	4,000.00	4,000.00	0.00					
01 3 2 1 1 1 1 051 01 108 A001 000 0 2200	Almohovas y Utensilios.																			10,444.44	-3,222.22	7,222.22	7,222.22	0.00	7,222.22	7,000.02	7,000.02	7,000.02	7,000.02	222.20					
01 3 2 1 1 1 1 051 01 108 A001 000 0 221	Productos Alimenticios para Personas.																			8,600.00	-2,333.31	6,666.66	6,666.66	0.00	6,666.66	6,444.46	6,444.46	6,444.46	6,444.46	222.20					
01 3 2 1 1 1 1 051 01 108 A001 000 0 22111 1 1 5817 5 28 01 2020 1	Productos Alimenticios para Personas.																			8,600.00	-2,333.31	6,666.66	6,666.66	0.00	6,666.66	6,444.46	6,444.46	6,444.46	6,444.46	222.20					
01 3 2 1 1 1 1 051 01 108 A001 000 0 223	Utensilios para el Servicio de Alimentación.																			2,444.44	-888.88	1,555.56	1,555.56	0.00	1,555.56	1,555.56	1,555.56	1,555.56	1,555.56	0.00					
01 3 2 1 1 1 1 051 01 108 A001 000 0 22301 1 1 5817 5 28 01 2020 1	Utensilios para el Servicio de Alimentación.																			2,444.44	-888.88	1,555.56	1,555.56	0.00	1,555.56	1,555.56	1,555.56	1,555.56	1,555.56	0.00					
01 3 2 1 1 1 1 051 01 108 A001 000 0 2400	Materiales y Artículos de Construcción y de Reparación.																			2,777.78	-2,777.78	0.00	0.00	0.00	0.00	0.00	0.00	0.00	0.00	0.00					
01 3 2 1 1 1 1 051 01 108 A001 000 0 246	Material Eléctrico y Electrónico.																			1,111.11	-1,111.11	0.00	0.00	0.00	0.00	0.00	0.00	0.00	0.00	0.00					
01 3 2 1 1 1 1 051 01 108 A001 000 0 24601 1 1 5817 5 28 01 2020 1	Material Eléctrico y Electrónico.																			1,111.11	-1,111.11	0.00	0.00	0.00	0.00	0.00	0.00	0.00	0.00	0.00					
01 3 2 1 1 1 1 051 01 108 A001 000 0 249	Otros Materiales y Artículos de Construcción y Reparación.																			1,666.67	-1,666.67	0.00	0.00	0.00	0.00	0.00	0.00	0.00	0.00	0.00					
01 3 2 1 1 1 1 051 01 108 A001 000 0 24901 1 1 5817 5 28 01 2020 1	Otros Materiales y Artículos de Construcción y Reparación.																			1,666.67	-1,666.67	0.00	0.00	0.00	0.00	0.00	0.00	0.00	0.00	0.00					
01 3 2 1 1 1 1 051 01 108 A001 000 0 2500	Productos Químicos, Farmacéuticos y de Laboratorio.																			222.22	-222.22	0.00	0.00	0.00	0.00	0.00	0.00	0.00	0.00	0.00					
01 3 2 1 1 1 1 051 01 108 A001 000 0 253	Medicinas y Productos Farmacéuticos.																			222.22	-222.22	0.00	0.00	0.00	0.00	0.00	0.00	0.00	0.00	0.00					
01 3 2 1 1 1 1 051 01 108 A001 000 0 25301 1 1 5817 5 28 01 2020 1	Medicinas y Productos Farmacéuticos.																			222.22	-222.22	0.00	0.00	0.00	0.00	0.00	0.00	0.00	0.00	0.00					
01 3 2 1 1 1 1 051 01 108 A001 000 0 2600	Combustibles, Lubricantes y Aditivos.																			20,533.34	-2,322.23	18,211.11	18,211.11	0.00	18,211.11	18,211.11	18,211.11	18,211.11	18,211.11	0.00					
01 3 2 1 1 1 1 051 01 108 A001 000 0 261	Combustibles, Lubricantes y Aditivos.																			20,533.34	-2,322.23	18,211.11	18,211.11	0.00	18,211.11	18,211.11	18,211.11	18,211.11	18,211.11	0.00					
01 3 2 1 1 1 1 051 01 108 A001 000 0 26111 1 1 5817 5 28 01 2020 1	Combustibles.																			18,555.56	-1,877.78	17,677.78	17,677.78	0.00	17,677.78	17,677.78	17,677.78	17,677.78	17,677.78	0.00					
01 3 2 1 1 1 1 051 01 108 A001 000 0 26112 1 1 5817 5 28 01 2020 1	Lubricantes y Aditivos.																			977.78	-444.45	533.33	533.33	0.00	533.33	533.33	533.33	533.33	533.33	0.00					
01 3 2 1 1 1 1 051 01 108 A001 000 0 2900	Herramientas, Refacciones y Accesorios Menores.																			21,844.44	-14,511.01	8,033.43	8,033.43	0.00	8,033.43	8,711.20	8,711.20	8,711.20	8,711.20	222.23					
01 3 2 1 1 1 1 051 01 108 A001 000 0 292	Refacciones y Accesorios Menores de Edificios.																			2,444.44	-1,133.34	1,333.34	1,333.34	0.00	1,333.34	1,333.34	1,333.34	1,333.34	1,333.34	0.00					
01 3 2 1 1 1 1 051 01 108 A001 000 0 29201 1 1 5817 5 28 01 2020 1	Refacciones y Accesorios Menores de Edificios.																			2,444.44	-1,133.34	1,333.34	1,333.34	0.00	1,333.34	1,333.34	1,333.34	1,333.34	1,333.34	0.00					
01 3 2 1 1 1 1 051 01 108 A001 000 0 294	Refacciones y Accesorios Menores para Equipo de Cómputo y Tecnologías de la Información.																			1,333.73	-666.66	666.67	666.67	0.00	666.67	444.44	444.44	444.44	444.44	222.23					
01 3 2 1 1 1 1 051 01 108 A001 000 0 29401 1 1 5817 5 28 01 2020 1	Refacciones y Accesorios Menores para Equipo de Cómputo y Telecomunicaciones.																			1,333.33	-666.66	666.67	666.67	0.00	666.67	444.44	444.44	444.44	444.44	222.23					
01 3 2 1 1 1 1 051 01 108 A001 000 0 296	Refacciones y Accesorios Menores de Equipo de Transporte.																			19,666.67	-17,733.25	6,933.42	6,933.42	0.00	6,933.42	6,933.42	6,933.42	6,933.42	6,933.42	0.00					



GOBIERNO CONSTITUCIONAL DEL ESTADO DE CHIAPAS
SECRETARÍA DE HACIENDA

Por Capítulos, Concepto, Partida Genérica y Partida Específica por Clasificación Administrativa
SISTEMA PRESUPUESTARIO 2020

(PESOS)

CIERRE DE DICIEMBRE

2.1.1.2.0.850 Instituto del Café de Chiapas

CAPÍTULOS /CONCEPTOS /PARTIDAS	DESCRIPCIÓN	Presupuesto Aprobado	Modificación fleta	Presupuesto Modificado	Presupuesto Liberado	Presupuesto por Liberar	Presupuesto Ministrado	Presupuesto Comprometido	Presupuesto Devengado	Presupuesto Ejercido	Presupuesto Pagado	Subejercicio
Gran Total		21,696,770.11	672,435.11	21,696,770.11	21,696,770.11	0.00	21,696,770.11	21,337,656.83	21,337,656.83	20,369,722.16	20,369,722.16	358,913.20
INSTITUCIONALES												
1600	1600	19,759,526.01	610,076.02	20,369,602.05	20,369,602.05	0.00	20,369,602.05	20,042,259.71	20,042,259.71	19,107,874.04	19,107,874.04	322,730.34
	1100	17,860,215.79	291,509.89	18,151,725.68	18,151,725.68	0.00	18,151,725.68	17,970,606.79	17,970,606.79	17,162,644.52	17,162,644.52	181,118.80
	113	7,344,094.72	177,113.00	7,521,117.32	7,521,117.32	0.00	7,521,117.32	7,402,225.35	7,402,225.35	7,003,843.32	7,003,843.32	28,891.57
	11304	7,344,094.72	177,113.00	7,521,117.32	7,521,117.32	0.00	7,521,117.32	7,402,225.35	7,402,225.35	7,003,843.32	7,003,843.32	28,891.57
	1300	7,390,311.37	19,122.50	7,409,243.87	7,409,243.87	0.00	7,409,243.87	7,289,093.56	7,289,093.56	7,149,618.61	7,149,618.61	170,198.11
	132	1,618,401.95	56,801.55	1,675,203.50	1,675,203.50	0.00	1,675,203.50	1,642,503.34	1,642,503.34	1,624,815.16	1,624,815.16	32,205.16
	13201	186,180.23	4,907.21	191,127.44	191,127.44	0.00	191,127.44	173,355.99	173,355.99	173,355.99	173,355.99	17,818.45
	13202	1,432,216.72	51,816.34	1,484,033.06	1,484,033.06	0.00	1,484,033.06	1,469,147.35	1,469,147.35	1,451,459.17	1,451,459.17	14,858.71
	134	5,771,706.22	-37,671.05	5,734,035.17	5,734,035.17	0.00	5,734,035.17	5,646,592.22	5,646,592.22	5,523,803.45	5,523,803.45	82,412.95
	13420	5,771,706.22	-37,671.05	5,734,035.17	5,734,035.17	0.00	5,734,035.17	5,646,592.22	5,646,592.22	5,523,803.45	5,523,803.45	82,412.95
	1400	1,418,104.30	12,038.50	1,431,142.80	1,431,142.80	0.00	1,431,142.80	1,406,301.68	1,406,301.68	1,230,399.35	1,230,399.35	24,041.12
	141	637,815.15	10,360.53	648,215.68	648,215.68	0.00	648,215.68	640,331.16	640,331.16	586,019.26	586,019.26	7,884.52
	14103	637,815.15	10,360.53	648,215.68	648,215.68	0.00	648,215.68	640,331.16	640,331.16	586,019.26	586,019.26	7,884.52
	142	735,238.65	6,695.87	741,954.62	741,954.62	0.00	741,954.62	724,598.02	724,598.02	603,406.63	603,406.63	16,556.60
	14202	735,238.65	6,695.87	741,954.62	741,954.62	0.00	741,954.62	724,598.02	724,598.02	603,406.63	603,406.63	16,556.60
	144	45,990.50	-5,018.00	40,972.50	40,972.50	0.00	40,972.50	40,972.50	40,972.50	40,972.50	40,972.50	0.00
	14401	45,990.50	-5,018.00	40,972.50	40,972.50	0.00	40,972.50	40,972.50	40,972.50	40,972.50	40,972.50	0.00
	1500	1,249,296.00	86,325.89	1,335,621.89	1,335,621.89	0.00	1,335,621.89	1,330,184.20	1,330,184.20	1,330,184.20	1,330,184.20	5,437.69
	159	1,249,296.00	86,325.89	1,335,621.89	1,335,621.89	0.00	1,335,621.89	1,330,184.20	1,330,184.20	1,330,184.20	1,330,184.20	5,437.69
	15905	1,249,296.00	86,325.89	1,335,621.89	1,335,621.89	0.00	1,335,621.89	1,330,184.20	1,330,184.20	1,330,184.20	1,330,184.20	5,437.69
	1700	457,700.00	-3,100.00	454,600.00	454,600.00	0.00	454,600.00	452,600.00	452,600.00	449,600.00	449,600.00	1,800.00
	171	457,700.00	-3,100.00	454,600.00	454,600.00	0.00	454,600.00	452,600.00	452,600.00	449,600.00	449,600.00	1,800.00
	17102	322,400.00	0.00	322,400.00	322,400.00	0.00	322,400.00	320,600.00	320,600.00	318,700.00	318,700.00	1,800.00
	17103	715,300.00	-3,100.00	712,200.00	712,200.00	0.00	712,200.00	712,000.00	712,000.00	710,900.00	710,900.00	0.00
2000	2100	777,218.85	-18,825.54	748,417.31	748,417.31	0.00	748,417.31	707,552.72	707,552.72	707,552.72	707,552.72	40,645.59
	211	106,800.00	16,259.37	116,259.37	116,259.37	0.00	116,259.37	105,770.50	105,770.50	105,770.50	105,770.50	10,488.87
	21101	106,800.00	16,259.37	116,259.37	116,259.37	0.00	116,259.37	105,770.50	105,770.50	105,770.50	105,770.50	10,488.87
	214	96,600.00	-277.28	95,722.72	95,722.72	0.00	95,722.72	95,858.25	95,858.25	95,858.25	95,858.25	9,864.47
	21401	96,600.00	-277.28	95,722.72	95,722.72	0.00	95,722.72	95,858.25	95,858.25	95,858.25	95,858.25	9,864.47
	216	35,000.00	9,731.87	45,231.87	45,231.87	0.00	45,231.87	43,460.54	43,460.54	43,460.54	43,460.54	2,231.33
	21601	35,000.00	9,731.87	45,231.87	45,231.87	0.00	45,231.87	43,460.54	43,460.54	43,460.54	43,460.54	2,231.33
	2200	94,600.00	4,888.02	98,888.02	98,888.02	0.00	98,888.02	98,003.20	98,003.20	98,003.20	98,003.20	8,782.82
	221	72,000.00	11,400.62	83,400.62	83,400.62	0.00	83,400.62	76,155.28	76,155.28	76,155.28	76,155.28	7,245.34
	22111	72,000.00	11,400.62	83,400.62	83,400.62	0.00	83,400.62	76,155.28	76,155.28	76,155.28	76,155.28	7,245.34



GOBIERNO CONSTITUCIONAL DEL ESTADO DE CHIAPAS

SECRETARÍA DE HACIENDA

Resumen Tipo de Gasto y Partida
SISTEMA PRESUPUESTARIO 2020

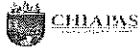
(PESOS)

CIERRE DE DICIEMBRE

2.1.1.2.0.850 Instituto del Café de Chiapas

Jueves, 31 de diciembre de 2020

TIPO GASTO / CAPÍTULOS /CONCEPTOS /PARTIDAS	DESCRIPCIÓN	Presupuesto Aprobado	Modificación Neta	Presupuesto Modificado	Presupuesto Liberado	Presupuesto por Liberar	Presupuesto Ministrado	Presupuesto Comprometido	Presupuesto Devengado	Presupuesto Ejercido	Presupuesto Pagado	Subejercido
Gran Total		21,024,335.00	672,435.11	21,696,770.11	21,696,770.11	0.00	21,696,770.11	21,337,856.83	21,337,856.83	20,368,722.16	20,368,722.16	358,943.20
Total Institucional		19,759,526.03	610,076.02	20,369,602.05	20,369,602.05	0.00	20,042,259.71	20,042,259.71	19,107,824.04	19,107,824.04	327,342.34	
Total Inversión		1,264,808.97	61,359.09	1,327,168.06	1,327,168.06	0.00	1,327,168.06	1,295,597.12	1,295,597.12	1,260,898.12	1,260,898.12	31,570.94
Total Institucional Inversión		19,759,526.03	610,076.02	20,369,602.05	20,369,602.05	0.00	20,042,259.71	20,042,259.71	19,107,824.04	19,107,824.04	327,342.34	
1 Gasto Corriente		19,707,677.33	538,891.31	20,241,518.64	20,241,518.64	0.00	20,021,518.64	20,004,176.30	20,004,176.30	19,152,559.97	19,152,559.97	327,162.34
1000 Servicios Personales.		12,860,215.79	293,509.69	13,151,725.48	13,151,725.48	0.00	13,151,725.48	12,970,806.79	12,970,806.79	12,162,644.52	12,162,644.52	161,318.60
1100 Remuneraciones al Personal de Carácter Permanente.		7,344,004.32	177,111.00	7,521,117.32	7,521,117.32	0.00	7,521,117.32	7,492,225.35	7,492,225.35	7,003,843.32	7,003,843.32	26,991.97
113 Sueldos Base al Personal Permanente.		7,344,004.32	177,111.00	7,521,117.32	7,521,117.32	0.00	7,521,117.32	7,492,225.35	7,492,225.35	7,003,843.32	7,003,843.32	26,991.97
11304 Sueldo al Personal de Confianza.		7,344,004.32	177,111.00	7,521,117.32	7,521,117.32	0.00	7,521,117.32	7,492,225.35	7,492,225.35	7,003,843.32	7,003,843.32	26,991.97
1300 Remuneraciones Adicionales y Especiales.		7,290,111.17	19,132.50	7,409,243.67	7,409,243.67	0.00	7,409,243.67	7,289,095.56	7,289,095.56	7,148,618.61	7,148,618.61	120,148.11
132 Primas de Vacaciones, Dominical y Gratificación de Fin de Año.		1,618,404.95	58,893.53	1,675,298.50	1,675,298.50	0.00	1,675,298.50	1,642,503.31	1,642,503.31	1,624,815.16	1,624,815.16	32,705.16
13201 Primas de Vacaciones y Dominical.		166,188.23	4,987.21	191,175.44	191,175.44	0.00	191,175.44	173,355.99	173,355.99	173,355.99	173,355.99	17,819.45
13202 Aguinaldo o Gratificación de Fin de Año.		1,452,216.72	53,906.31	1,506,123.06	1,484,023.06	0.00	1,484,023.06	1,469,147.35	1,469,147.35	1,451,459.17	1,451,459.17	14,663.71
134 Compensaciones.		5,771,706.22	-37,671.05	5,734,035.17	5,734,035.17	0.00	5,734,035.17	5,646,592.22	5,646,592.22	5,523,803.45	5,523,803.45	87,442.95
13420 Compensaciones por Servicios Especiales.		5,771,706.22	-37,671.05	5,734,035.17	5,734,035.17	0.00	5,734,035.17	5,646,592.22	5,646,592.22	5,523,803.45	5,523,803.45	87,442.95
1400 Seguridad Social.		1,415,104.30	10,360.53	1,411,147.80	1,411,147.80	0.00	1,411,147.80	1,406,301.68	1,406,301.68	1,230,398.39	1,230,398.39	2,441.32
141 Aportaciones de Seguridad Social.		632,855.15	10,360.53	640,215.68	640,215.68	0.00	640,215.68	640,331.16	640,331.16	586,019.26	586,019.26	7,694.52
14103 Aportaciones al IMSS.		632,855.15	10,360.53	640,215.68	640,215.68	0.00	640,215.68	640,331.16	640,331.16	586,019.26	586,019.26	7,694.52
142 Aportaciones a Fondos de Vivienda.		735,238.65	6,695.97	741,934.62	741,934.62	0.00	741,934.62	724,998.02	724,998.02	603,406.61	603,406.61	16,956.60
14202 Aportaciones al INFONAVIT.		735,238.65	6,695.97	741,934.62	741,934.62	0.00	741,934.62	724,998.02	724,998.02	603,406.61	603,406.61	16,956.60
144 Aportaciones para Seguros.		45,998.50	-5,018.00	40,972.50	40,972.50	0.00	40,972.50	40,972.50	40,972.50	40,972.50	40,972.50	0.00
14401 Cuotas para el Seguro de Vida.		45,998.50	-5,018.00	40,972.50	40,972.50	0.00	40,972.50	40,972.50	40,972.50	40,972.50	40,972.50	0.00
1500 Otras Prestaciones Sociales y Económicas.		1,249,296.00	86,325.89	1,335,621.89	1,335,621.89	0.00	1,335,621.89	1,310,184.20	1,310,184.20	1,310,184.20	1,310,184.20	5,477.69
159 Otras Prestaciones Sociales y Económicas.		1,249,296.00	86,325.89	1,335,621.89	1,335,621.89	0.00	1,335,621.89	1,310,184.20	1,310,184.20	1,310,184.20	1,310,184.20	5,477.69
15906 Previsión Social Múltiple.		1,249,296.00	86,325.89	1,335,621.89	1,335,621.89	0.00	1,335,621.89	1,310,184.20	1,310,184.20	1,310,184.20	1,310,184.20	5,477.69
1700 Pago de Estímulos a Servidores Públicos.		457,700.00	-3,100.00	454,600.00	454,600.00	0.00	454,600.00	452,600.00	452,600.00	449,600.00	449,600.00	1,800.00
171 Estimulos.		457,700.00	-3,100.00	454,600.00	454,600.00	0.00	454,600.00	452,600.00	452,600.00	449,600.00	449,600.00	1,800.00
17102 Estímulos al Personal.		122,400.00	0.00	122,400.00	122,400.00	0.00	122,400.00	120,600.00	120,600.00	119,700.00	119,700.00	1,800.00
17103 Incentivo al Personal.		335,300.00	-3,100.00	332,200.00	332,200.00	0.00	332,200.00	332,000.00	332,000.00	329,900.00	329,900.00	0.00
2000 Materiales y Suministros.		777,219.85	-28,860.54	748,417.31	748,417.31	0.00	748,417.31	707,552.72	707,552.72	707,552.72	707,552.72	42,664.58
2100 Materiales de Administración, Emisión de Documentos y Artículos Oficiales.		232,000.00	25,713.96	257,713.96	257,713.96	0.00	257,713.96	235,089.29	235,089.29	235,089.29	235,089.29	27,624.67
211 Materiales, Útiles y Equipos Menores de Oficina.		168,000.00	16,259.37	184,259.37	184,259.37	0.00	184,259.37	165,770.50	165,770.50	165,770.50	165,770.50	18,488.87
21101 Materiales y Útiles de Oficina.		168,000.00	16,259.37	184,259.37	184,259.37	0.00	184,259.37	165,770.50	165,770.50	165,770.50	165,770.50	18,488.87



GOBIERNO CONSTITUCIONAL DEL ESTADO DE CHIAPAS
SECRETARÍA DE HACIENDA
Recurso Federales - Fondo General de Participaciones (Clasificación Administrativa)
SISTEMA PRESUPUESTARIO 2020
(PESOS)
CIERRE DE DICIEMBRE

2.1.1.2.0.850 Instituto del Café de Chiapas

UR	FI	FUN	SF	SSF	PS	PP	OA	AI	PT	MPIO	COGC	GASTO	TG	TR	FF	SFTE	DESCRIPCIÓN	Presupuesto Aprobado	Modificación Neta	Presupuesto Modificado	Presupuesto Liberado	Presupuesto por Liberar	Presupuesto Ministrado	Presupuesto Comprometido	Presupuesto Devengado	Presupuesto Ejercido	Presupuesto Pagado	Subejercicio																							
Gran Total																		19,125,024.76	530,678.74	19,655,703.50	19,655,703.50	0.00	19,655,703.50	19,438,355.08	19,438,355.08	18,577,230.33	18,577,230.33	217,348.42																							
Total																		19,125,024.76	530,678.74	19,655,703.50	19,655,703.50	0.00	19,655,703.50	19,438,355.08	19,438,355.08	18,577,230.33	18,577,230.33	217,348.42																							
TOTAL FUENTE DE FINANCIAMIENTO																		19,125,024.76	530,678.74	19,655,703.50	19,655,703.50	0.00	19,655,703.50	19,438,355.08	19,438,355.08	18,577,230.33	18,577,230.33	217,348.42																							
TOTAL GLOBAL FUNCIÓN 2 Agropecuaria, Silvicultura, Pesca y Caza																		19,125,024.76	530,678.74	19,655,703.50	19,655,703.50	0.00	19,655,703.50	19,438,355.08	19,438,355.08	18,577,230.33	18,577,230.33	217,348.42																							
TOTAL GLOBAL SUBFUENTE DE FINANCIAMIENTO H Recursos por Reducciones en Otras Previsiones (Recursos del Ejercicio 5)																		0.00	26,681.68	26,681.68	26,681.68	0.00	26,681.68	26,681.68	26,681.68	26,681.68	26,681.68	0.00																							
INVERSIÓN																		0.00	26,681.68	26,681.68	26,681.68	0.00	26,681.68	26,681.68	26,681.68	26,681.68	26,681.68	0.00																							
Programa Normal																		0.00	26,681.68	26,681.68	26,681.68	0.00	26,681.68	26,681.68	26,681.68	26,681.68	26,681.68	0.00																							
04																		0.00	26,681.68	26,681.68	26,681.68	0.00	26,681.68	26,681.68	26,681.68	26,681.68	26,681.68	0.00																							
04 3																		0.00	26,681.68	26,681.68	26,681.68	0.00	26,681.68	26,681.68	26,681.68	26,681.68	26,681.68	0.00																							
04 3 2																		0.00	26,681.68	26,681.68	26,681.68	0.00	26,681.68	26,681.68	26,681.68	26,681.68	26,681.68	0.00																							
04 3 2 1																		0.00	26,681.68	26,681.68	26,681.68	0.00	26,681.68	26,681.68	26,681.68	26,681.68	26,681.68	0.00																							
04 3 2 1 1																		0.00	26,681.68	26,681.68	26,681.68	0.00	26,681.68	26,681.68	26,681.68	26,681.68	26,681.68	0.00																							
04 3 2 1 1 1																		0.00	26,681.68	26,681.68	26,681.68	0.00	26,681.68	26,681.68	26,681.68	26,681.68	26,681.68	0.00																							
04 3 2 1 1 1 051																		0.00	26,681.68	26,681.68	26,681.68	0.00	26,681.68	26,681.68	26,681.68	26,681.68	26,681.68	0.00																							
04 3 2 1 1 1 051 01																		0.00	26,681.68	26,681.68	26,681.68	0.00	26,681.68	26,681.68	26,681.68	26,681.68	26,681.68	0.00																							
04 3 2 1 1 1 051 01 506																		0.00	26,681.68	26,681.68	26,681.68	0.00	26,681.68	26,681.68	26,681.68	26,681.68	26,681.68	0.00																							
04 3 2 1 1 1 051 01 506 8004																		0.00	26,681.68	26,681.68	26,681.68	0.00	26,681.68	26,681.68	26,681.68	26,681.68	26,681.68	0.00																							
04 3 2 1 1 1 051 01 506 8004 000																		0.00	26,681.68	26,681.68	26,681.68	0.00	26,681.68	26,681.68	26,681.68	26,681.68	26,681.68	0.00																							
04 3 2 1 1 1 051 01 506 8004 000 1 4000																		0.00	26,681.68	26,681.68	26,681.68	0.00	26,681.68	26,681.68	26,681.68	26,681.68	26,681.68	0.00																							
04 3 2 1 1 1 051 01 506 8004 000 1 4300																		0.00	26,681.68	26,681.68	26,681.68	0.00	26,681.68	26,681.68	26,681.68	26,681.68	26,681.68	0.00																							
04 3 2 1 1 1 051 01 506 8004 000 1 430																		0.00	26,681.68	26,681.68	26,681.68	0.00	26,681.68	26,681.68	26,681.68	26,681.68	26,681.68	0.00																							
04 3 2 1 1 1 051 01 506 8004 000 1 4300 1 1 5811 H 6																		0.00	26,681.68	26,681.68	26,681.68	0.00	26,681.68	26,681.68	26,681.68	26,681.68	26,681.68	0.00																							
TOTAL GLOBAL SUBFUENTE DE FINANCIAMIENTO S Recursos del Ejercicio																		19,125,024.76	530,678.74	19,655,703.50	19,655,703.50	0.00	19,655,703.50	19,438,355.08	19,438,355.08	18,577,230.33	18,577,230.33	217,348.42																							
INSTITUCIONALES																		19,125,024.76	530,678.74	19,655,703.50	19,655,703.50	0.00	19,655,703.50	19,438,355.08	19,438,355.08	18,577,230.33	18,577,230.33	217,348.42																							
01																		19,125,024.76	530,678.74	19,655,703.50	19,655,703.50	0.00	19,655,703.50	19,438,355.08	19,438,355.08	18,577,230.33	18,577,230.33	217,348.42																							
01 3																		19,125,024.76	530,678.74	19,655,703.50	19,655,703.50	0.00	19,655,703.50	19,438,355.08	19,438,355.08	18,577,230.33	18,577,230.33	217,348.42																							
01 3 2																		19,125,024.76	530,678.74	19,655,703.50	19,655,703.50	0.00	19,655,703.50	19,438,355.08	19,438,355.08	18,577,230.33	18,577,230.33	217,348.42																							
01 3 2 1																		19,125,024.76	530,678.74	19,655,703.50	19,655,703.50	0.00	19,655,703.50	19,438,355.08	19,438,355.08	18,577,230.33	18,577,230.33	217,348.42																							
01 3 2 1 1																		19,125,024.76	530,678.74	19,655,703.50	19,655,703.50	0.00	19,655,703.50	19,438,355.08	19,438,355.08	18,577,230.33	18,577,230.33	217,348.42																							
01 3 2 1 1 1																		19,125,024.76	530,678.74	19,655,703.50	19,655,703.50	0.00	19,655,703.50	19,438,355.08	19,438,355.08	18,577,230.33	18,577,230.33	217,348.42																							
01 3 2 1 1 1 051																		19,125,024.76	530,678.74	19,655,703.50	19,655,703.50	0.00	19,655,703.50	19,438,355.08	19,438,355.08	18,577,230.33	18,577,230.33	217,348.42																							
01 3 2 1 1 1 051 01																		19,125,024.76	530,678.74	19,655,703.50	19,655,703.50	0.00	19,655,703.50	19,438,355.08	19,438,355.08	18,577,230.33	18,577,230.33	217,348.42																							
01 3 2 1 1 1 051 01 100																		19,125,024.76	530,678.74	19,655,703.50	19,655,703.50	0.00	19,655,703.50	19,438,355.08	19,438,355.08	18,577,230.33	18,577,230.33	217,348.42																							
01 3 2 1 1 1 051 01 100 A001																		19,125,024.76	530,678.74	19,655,703.50	19,655,703.50	0.00	19,655,703.50	19,438,355.08	19,438,355.08	18,577,230.33	18,577,230.33	217,348.42																							
01 3 2 1 1 1 051 01 100 A001 000																		19,125,024.76	530,678.74	19,655,703.50	19,655,703.50	0.00	19,655,703.50	19,438,355.08	19,438,355.08	18,577,230.33	18,577,230.33	217,348.42																							
01 3 2 1 1 1 051 01 100 A001 000 1 1000																		19,125,024.76	530,678.74	19,655,703.50	19,655,703.50	0.00	19,655,703.50	19,438,355.08	19,438,355.08	18,577,230.33	18,577,230.33	217,348.42																							
01 3 2 1 1 1 051 01 100 A001 000 1 1100																		19,125,024.76	530,678.74	19,655,703.50	19,655,703.50	0.00	19,655,703.50	19																											



GOBIERNO CONSTITUCIONAL DEL ESTADO DE CHIAPAS
SECRETARÍA DE HACIENDA
 Recurso Federales - Fondo de Fiscalización y Recaudación (Clasificación Administrativa)
SISTEMA PRESUPUESTARIO 2020
 (PESOS)
 CIERRE DE DICIEMBRE

2.1.1.2.0.850 Instituto del Café de Chiapas

UR	FI	FUN	SF	SSF	PS	PP	OA	AI	PT	MPIO	COGC	GASTO	TG	TR	FF	SFTE	DESCRIPCIÓN	Presupuesto Aprobado	Modificación Neta	Presupuesto Modificado	Presupuesto Liberado	Presupuesto por Liberar	Presupuesto Ministrado	Presupuesto Comprometido	Presupuesto Devengado	Presupuesto Ejercido	Presupuesto Pagado	Subejercido					
Gran Total																		328,822.28	0.00	328,822.28	328,822.28	0.00	328,822.28	321,869.92	321,869.92	230,361.01	230,361.01	6,952.36					
Total																		328,822.28	0.00	328,822.28	328,822.28	0.00	328,822.28	321,869.92	321,869.92	230,361.01	230,361.01	6,952.36					
TOTAL FUENTE DE FINANCIAMIENTO																		328,822.28	0.00	328,822.28	328,822.28	0.00	328,822.28	321,869.92	321,869.92	230,361.01	230,361.01	6,952.36					
TOTAL GLOBAL FUNCIÓN 2 Agropecuaria, Silvicultura, Pesca y Caza																		328,822.28	0.00	328,822.28	328,822.28	0.00	328,822.28	321,869.92	321,869.92	230,361.01	230,361.01	6,952.36					
TOTAL GLOBAL SUBFUENTE DE FINANCIAMIENTO 5 Recursos del Ejercicio																		328,822.28	0.00	328,822.28	328,822.28	0.00	328,822.28	321,869.92	321,869.92	230,361.01	230,361.01	6,952.36					
INSTITUCIONALES																		328,822.28	0.00	328,822.28	328,822.28	0.00	328,822.28	321,869.92	321,869.92	230,361.01	230,361.01	6,952.36					
01																	Dirección General	13,426.30	0.00	13,426.30	13,426.30	0.00	13,426.30	13,035.21	13,035.21	9,269.19	9,269.19	391.89					
01	3																Desarrollo Económico	13,426.30	0.00	13,426.30	13,426.30	0.00	13,426.30	13,035.21	13,035.21	9,269.19	9,269.19	391.89					
01	3	2															Agropecuaria, Silvicultura, Pesca y Caza	13,426.30	0.00	13,426.30	13,426.30	0.00	13,426.30	13,035.21	13,035.21	9,269.19	9,269.19	391.89					
01	3	2	1														Agropecuaria	13,426.30	0.00	13,426.30	13,426.30	0.00	13,426.30	13,035.21	13,035.21	9,269.19	9,269.19	391.89					
01	3	2	1	1													Agropecuaria	13,426.30	0.00	13,426.30	13,426.30	0.00	13,426.30	13,035.21	13,035.21	9,269.19	9,269.19	391.89					
01	3	2	1	1	1												Desarrollo Agropecuario, Pesca y Acuicultura.	13,426.30	0.00	13,426.30	13,426.30	0.00	13,426.30	13,035.21	13,035.21	9,269.19	9,269.19	391.89					
01	3	2	1	1	1	051											Programa de desarrollo y fomento del café	13,426.30	0.00	13,426.30	13,426.30	0.00	13,426.30	13,035.21	13,035.21	9,269.19	9,269.19	391.89					
01	3	2	1	1	1	051	01										Asignación Normal	13,426.30	0.00	13,426.30	13,426.30	0.00	13,426.30	13,035.21	13,035.21	9,269.19	9,269.19	391.89					
01	3	2	1	1	1	051	01	108									Impulso a la Producción y Comercialización	13,426.30	0.00	13,426.30	13,426.30	0.00	13,426.30	13,035.21	13,035.21	9,269.19	9,269.19	391.89					
01	3	2	1	1	1	051	01	108	A001								Impulso al fortalecimiento de la cafeticultura en Chiapas para el desarrollo de la cadena productiva.	13,426.30	0.00	13,426.30	13,426.30	0.00	13,426.30	13,035.21	13,035.21	9,269.19	9,269.19	391.89					
01	3	2	1	1	1	051	01	108	A001	000							Cobertura Estatal	13,426.30	0.00	13,426.30	13,426.30	0.00	13,426.30	13,035.21	13,035.21	9,269.19	9,269.19	391.89					
01	3	2	1	1	1	051	01	108	A001	000	1	3000					Servicios Generales.	13,426.30	0.00	13,426.30	13,426.30	0.00	13,426.30	13,035.21	13,035.21	9,269.19	9,269.19	391.89					
01	3	2	1	1	1	051	01	108	A001	000	1	3900					Otros Servicios Generales.	13,426.30	0.00	13,426.30	13,426.30	0.00	13,426.30	13,035.21	13,035.21	9,269.19	9,269.19	391.89					
01	3	2	1	1	1	051	01	108	A001	000	1	398					Impuesto Sobre Nóminas y Otros que se Deriven de una Relación Laboral.	13,426.30	0.00	13,426.30	13,426.30	0.00	13,426.30	13,035.21	13,035.21	9,269.19	9,269.19	391.89					
01	3	2	1	1	1	051	01	108	A001	000	1	39801	1	1	5814	5	6	Impuesto Sobre Nóminas y Otros que se Deriven de una Relación Laboral.	13,426.30	0.00	13,426.30	13,426.30	0.00	13,426.30	13,035.21	13,035.21	9,269.19	9,269.19	391.89				
02																	Dirección de Producción y Mejoramiento	112,651.70	0.00	112,651.70	112,651.70	0.00	112,651.70	112,651.70	112,651.70	81,146.11	81,146.11	0.00					
02	3																Desarrollo Económico	112,651.70	0.00	112,651.70	112,651.70	0.00	112,651.70	112,651.70	112,651.70	81,146.11	81,146.11	0.00					
02	3	2															Agropecuaria, Silvicultura, Pesca y Caza	112,651.70	0.00	112,651.70	112,651.70	0.00	112,651.70	112,651.70	112,651.70	81,146.11	81,146.11	0.00					
02	3	2	1														Agropecuaria	112,651.70	0.00	112,651.70	112,651.70	0.00	112,651.70	112,651.70	112,651.70	81,146.11	81,146.11	0.00					
02	3	2	1	1													Agropecuaria	112,651.70	0.00	112,651.70	112,651.70	0.00	112,651.70	112,651.70	112,651.70	81,146.11	81,146.11	0.00					
02	3	2	1	1	1												Desarrollo Agropecuario, Pesca y Acuicultura.	112,651.70	0.00	112,651.70	112,651.70	0.00	112,651.70	112,651.70	112,651.70	81,146.11	81,146.11	0.00					
02	3	2	1	1	1	051											Programa de desarrollo y fomento del café	112,651.70	0.00	112,651.70	112,651.70	0.00	112,651.70	112,651.70	112,651.70	81,146.11	81,146.11	0.00					
02	3	2	1	1	1	051	01										Asignación Normal	112,651.70	0.00	112,651.70	112,651.70	0.00	112,651.70	112,651.70	112,651.70	81,146.11	81,146.11	0.00					
02	3	2	1	1	1	051	01	108									Impulso a la Producción y Comercialización	112,651.70	0.00	112,651.70	112,651.70	0.00	112,651.70	112,651.70	112,651.70	81,146.11	81,146.11	0.00					
02	3	2	1	1	1	051	01	108	A002								Fomento al cultivo de café para el desarrollo de la fase primaria	112,651.70	0.00	112,651.70	112,651.70	0.00	112,651.70	112,651.70	112,651.70	81,146.11	81,146.11	0.00					
02	3	2	1	1	1	051	01	108	A002	000							Cobertura Estatal	112,651.70	0.00	112,651.70	112,651.70	0.00	112,651.70	112,651.70	112,651.70	81,146.11	81,146.11	0.00					
02	3	2	1	1	1	051	01	108	A002	000	1	3000					Servicios Generales.	112,651.70	0.00	112,651.70	112,651.70	0.00	112,651.70	112,651.70	112,651.70	81,146.11	81,146.11	0.00					
02	3	2	1	1	1	051	01	108	A002	000	1	3900					Otros Servicios Generales.	112,651.70	0.00	112,651.70	112,651.70	0.00	112,651.70	112,651.70	112,651.70	81,146.11	81,146.11	0.00					
02	3	2	1	1	1	051	01	108	A002	000	1	398					Impuesto Sobre Nóminas y Otros que se Deriven de una Relación Laboral.	112,651.70	0.00	112,651.70	112,651.70	0.00	112,651.70	112,651.70	112,651.70	81,146.11	81,146.11	0.00					
02	3	2	1	1	1	051	01	108	A002	000	1	39801	1	1	5814	5	6	Impuesto Sobre Nóminas y Otros que se Deriven de una Relación Laboral.	112,651.70	0.00	112,651.70	112,651.70	0.00	112,651.70	112,651.70	112,651.70	81,146.11	81,146.11	0.00				
03																	Dirección de Industrialización y Comercialización	30,925.80	0.00	30,925.80	30,925.80	0.00	30,925.80	30,925.80	30,925.80	22,317.02	22,317.02	8.60					
03	3																Desarrollo Económico	30,925.80	0.00	30,925.80	30,925.80	0.00	30,925.80	30,925.80	30,925.80	22,317.02	22,317.02	8.60					
03	3	2															Agropecuaria, Silvicultura, Pesca y Caza	30,925.80	0.00	30,925.80	30,925.80	0.00	30,925.80	30,925.80	30,925.80	22,317.02	22,317.02	8.60					



GOBIERNO CONSTITUCIONAL DEL ESTADO DE CHIAPAS

SECRETARÍA DE HACIENDA

Otros Recursos - Impuesto a la Venta Final de Gasolina y Diesel (Clasificación Administrativa)

SISTEMA PRESUPUESTARIO 2020

(PESOS)

CIERRE DE DICIEMBRE

Jueves, 31 de diciembre de 2020

2.1.1.2.0.B50 Instituto del Café de Chiapas

Table with columns: UR FI FUN SF SSF PS PP OA AI PT MPIO COGC GASTO TG TR FF SFTE, DESCRIPCIÓN, Presupuesto Aprobado, Modificación Neta, Presupuesto Modificado, Presupuesto Liberado, Presupuesto por Liberar, Presupuesto Ministrado, Presupuesto Comprometido, Presupuesto Devengado, Presupuesto Ejercido, Presupuesto Pagado, Subejercicio. Includes sub-totals for Gran Total, Total, and various institutional categories.

Handwritten signatures and initials at the bottom right of the page.



GOBIERNO CONSTITUCIONAL DEL ESTADO DE CHIAPAS

SECRETARÍA DE HACIENDA

Otros Recursos - Fiscalización (Clasificación Administrativa)

SISTEMA PRESUPUESTARIO 2020

(PESOS)

CIERRE DE DICIEMBRE

2.1.1.2.0.850 Instituto del Café de Chiapas

Table with columns: UR, FI, FUN, SF, SS, FPS, PP, OA, AT, PT, MPIO, COGC, GASTO, TG, TR, FF, SFTE, DESCRIPCIÓN, Presupuesto Aprobado, Modificación Final, Presupuesto Modificado, Presupuesto Liberado, Presupuesto por Liberar, Presupuesto Niñstrado, Presupuesto Comprometido, Presupuesto Devengado, Presupuesto Ejercido, Presupuesto Pagado, Subejercicio. Includes rows for Gran Total, Total, and various institutional categories.

Handwritten signatures and initials at the bottom right of the page.