

21120850 INSTITUTO DEL CAFÉ DE CHIAPAS



**INSTITUTO DEL CAFÉ
DE CHIAPAS**
GOBIERNO DE CHIAPAS

CUENTA PÚBLICA ESTATAL

INFORMACION PRESUPUESTAL

**INFORMACION CORRESPONDIENTE
AL TERCER TRIMESTRE DEL 2021**

**INFORMACIÓN ARMONIZADA
CONAC**

**ESTADOS E INFORMES
PRESUPUESTARIOS**



GOBIERNO CONSTITUCIONAL DEL ESTADO DE CHIAPAS

INSTITUTO DEL CAFÉ DE CHIAPAS

SISTEMA CONTABLE 2021

ESTADO ANALÍTICO DE INGRESOS

DEL 1o. DE ENERO AL 30 DE SEPTIEMBRE DE 2021

Fecha: 21/10/2021

RUBRO DE INGRESOS	INGRESO					DIFERENCIA
	ESTIMADO	AMPLIACIONES Y REDUCCIONES	MODIFICADO	DEVENGADO	RECAUDADO	(RECAUDADO - ESTIMADO)
Impuestos	0.00	0.00	0.00	0.00	0.00	0.00
Cuotas y Aportaciones de Seguridad Social	0.00	0.00	0.00	0.00	0.00	0.00
Contribuciones de Mejoras	0.00	0.00	0.00	0.00	0.00	0.00
Derechos	0.00	0.00	0.00	0.00	0.00	0.00
Productos	0.00	0.00	0.00	0.00	0.00	0.00
Aprovechamientos	0.00	0.00	0.00	0.00	0.00	0.00
Ingresos por Venta de Bienes, Prestación de Servicios y Otros Ingresos	0.00	0.00	0.00	0.00	0.00	0.00
Participaciones, Aportaciones, Convenios, Incentivos Derivados de la Colaboración Fiscal y Fondos Distintos de Aportaciones	0.00	0.00	0.00	0.00	0.00	0.00
Transferencias, Asignaciones, Subsidios y Subvenciones, y Pensiones y Jubilaciones	21,585,893.18	543,190.74	22,129,083.92	14,629,835.10	14,629,835.10	(6,956,058.08)
Ingresos Derivados de Financiamientos	0.00	0.00	0.00	0.00	0.00	0.00
Total	21,585,893.18	543,190.74	22,129,083.92	14,629,835.10	14,629,835.10	
Ingresos Excedentes						(6,956,058.08)

RUBRO DE INGRESOS	INGRESO					DIFERENCIA
	ESTIMADO	AMPLIACIONES Y REDUCCIONES	MODIFICADO	DEVENGADO	RECAUDADO	(RECAUDADO - ESTIMADO)
Ingresos del Poder Ejecutivo Federal o Estatal y de los Municipios	0.00	0.00	0.00	0.00	0.00	0.00
Impuestos	0.00	0.00	0.00	0.00	0.00	0.00
Cuotas y Aportaciones de Seguridad Social	0.00	0.00	0.00	0.00	0.00	0.00
Contribuciones de Mejoras	0.00	0.00	0.00	0.00	0.00	0.00
Derechos	0.00	0.00	0.00	0.00	0.00	0.00
Productos	0.00	0.00	0.00	0.00	0.00	0.00
Aprovechamientos	0.00	0.00	0.00	0.00	0.00	0.00
Participaciones, Aportaciones, Convenios, Incentivos Derivados de la Colaboración Fiscal y Fondos Distintos de Aportaciones	0.00	0.00	0.00	0.00	0.00	0.00
Transferencias, Asignaciones, Subsidios y Subvenciones, y Pensiones y Jubilaciones	0.00	0.00	0.00	0.00	0.00	0.00
Ingresos de los Entes públicos de los Poderes Legislativo y Judicial, de los Órganos Autónomos y del Sector Paraestatal o Paramunicipal, así como de las Empresas Productivas del Estado	21,585,893.18	543,190.74	22,129,083.92	14,629,835.10	14,629,835.10	(6,956,058.08)
Cuotas y Aportaciones de Seguridad Social	0.00	0.00	0.00	0.00	0.00	0.00
Productos	0.00	0.00	0.00	0.00	0.00	0.00
Ingresos por Venta de Bienes, Prestación de Servicios y Otros Ingresos	0.00	0.00	0.00	0.00	0.00	0.00
Transferencias, Asignaciones, Subsidios y Subvenciones, y Pensiones y Jubilaciones	21,585,893.18	543,190.74	22,129,083.92	14,629,835.10	14,629,835.10	(6,956,058.08)
Ingresos Derivados de Financiamiento	0.00	0.00	0.00	0.00	0.00	0.00
Ingresos Derivados de Financiamientos	0.00	0.00	0.00	0.00	0.00	0.00
Total	21,585,893.18	543,190.74	22,129,083.92	14,629,835.10	14,629,835.10	
Ingresos Excedentes						(6,956,058.08)

C.P. Ulber Ocaña Constantino

Jefe de la Unidad de Apoyo Administrativo

Ing. Ángel Alfonso Castellanos Pérez

Encargado del INCAFECH

"Bajo protesta de decir verdad declaramos que los Estados Financieros y sus notas, son razonablemente correctos y son responsabilidad del emisor".



GOBIERNO DEL ESTADO DE CHIAPAS
RAMO O DEPENDENCIA: Instituto del Café de Chiapas

ESTADO ANALÍTICO DEL EJERCICIO DEL PRESUPUESTO DE EGRESOS CLASIFICACIÓN POR OBJETO DEL GASTO
(CAPITULOS Y CONCEPTOS)
DEL 1 DE ENERO AL 30 DE SEPTIEMBRE DE 2021

(Pesos)

RPA-1

CAPG	CG	DESCRIPCIÓN	PRESUPUESTO DE EGRESOS					SUBEJERCICIO
			APROBADO	AMPLIACIONES - REDUCCIONES	MODIFICADO	DEVENGADO	PAGADO	
1000		Servicios Personales.	19,786,482.34	479,257.64	20,265,739.98	11,961,177.25	11,694,257.11	8,304,562.73
	1100	Remuneraciones al Personal de Carácter Permanente.	7,564,326.36	-71,341.88	7,492,984.48	5,455,632.94	5,280,549.78	2,037,351.54
	1200	Remuneraciones al Personal de Carácter Transitorio.	1,021,964.16	29,425.50	1,051,389.66	784,858.51	776,741.09	266,531.15
	1300	Remuneraciones Adicionales y Especiales.	7,704,672.48	-382,229.50	7,322,442.98	3,275,835.39	3,247,273.28	4,046,607.59
	1400	Seguridad Social.	1,696,447.34	-178,935.66	1,517,511.68	996,619.41	941,461.96	520,892.27
	1500	Otras Prestaciones Sociales y Económicas.	1,339,872.00	1,107,939.18	2,447,811.18	1,014,631.00	1,014,631.00	1,433,180.18
	1700	Pago de Estímulos a Servidores Públicos.	459,200.00	-25,600.00	433,600.00	433,600.00	433,600.00	0.00
2000		Materiales y Suministros.	753,332.93	-17,274.41	736,058.52	448,640.62	448,307.29	287,417.90
	2100	Materiales de Administración, Emisión de Documentos y Artículos Oficiales.	234,069.99	-3,000.00	231,069.99	103,574.26	103,574.26	127,495.73
	2200	Alimentos y Utensilios.	87,000.00	4,829.74	91,829.74	49,061.53	49,061.53	42,768.21
	2400	Materiales y Artículos de Construcción y de Reparación.	30,000.00	-112.12	29,887.88	23,874.54	23,541.21	6,013.34
	2600	Combustibles, Lubricantes y Aditivos.	187,262.94	-18,799.15	168,463.79	129,760.56	129,760.56	38,703.23
	2700	Vestuario, Blancos, Prendas de Protección y Artículos Deportivos.	11,000.00	-57.19	10,942.81	9,899.44	9,899.44	1,043.37
	2900	Herramientas, Refacciones y Accesorios Menores.	204,000.00	-135.69	203,864.31	132,470.29	132,470.29	71,394.02
3000		Servicios Generales.	1,046,077.91	71,523.51	1,117,601.42	661,296.53	657,866.96	456,304.89
	3100	Servicios Básicos.	225,578.35	-43,737.59	181,840.76	97,956.23	97,956.23	83,884.53
	3200	Servicios de Arrendamiento.	48,000.00	-856.20	47,143.80	29,350.37	29,350.37	17,793.43
	3300	Servicios Profesionales, Científicos, Técnicos y Otros Servicios.	5,503.00	18,518.95	24,021.95	12,934.00	11,819.00	11,087.95
	3400	Servicios Financieros, Bancarios y Comerciales.	55,800.00	-6,976.08	48,823.92	46,557.48	46,557.48	2,266.44
	3500	Servicios de Instalación, Reparación, Mantenimiento y Conservación.	164,411.82	24,052.48	188,464.30	134,191.46	133,861.80	54,272.84
	3700	Servicios de Traslado y Viáticos.	120,000.00	3,250.00	123,250.00	58,950.00	58,950.00	64,300.00
	3800	Servicios Oficiales.	15,000.00	21,535.48	36,535.48	33,424.65	31,524.65	3,110.83
	3900	Otros Servicios Generales.	411,784.74	55,736.47	467,521.21	247,932.34	247,847.43	219,588.87
9000		Deuda Pública.	0.00	9,684.00	9,684.00	9,684.00	9,684.00	0.00
	9900	Adeudos de Ejercicios Fiscales Anteriores (ADEFAS).	0.00	9,684.00	9,684.00	9,684.00	9,684.00	0.00



GOBIERNO DEL ESTADO DE CHIAPAS
RAMO O DEPENDENCIA: Instituto del Café de Chiapas

ESTADO ANALÍTICO DEL EJERCICIO DEL PRESUPUESTO DE EGRESOS CLASIFICACIÓN POR OBJETO DEL GASTO
(CAPITULOS Y CONCEPTOS)
DEL 1 DE ENERO AL 30 DE SEPTIEMBRE DE 2021

(Pesos)

RPA-1

CAPG	CG	DESCRIPCIÓN	PRESUPUESTO DE EGRESOS					SUBEJERCICIO
			APROBADO	AMPLIACIONES - REDUCCIONES	MODIFICADO	DEVENGADO	PAGADO	
TOTAL DEL GASTO:			21,585,893.18	543,190.74	22,129,083.92	13,080,798.40	12,810,115.36	9,048,285.52



GOBIERNO DEL ESTADO DE CHIAPAS

RAMO O DEPENDENCIA: Instituto del Café de Chiapas

ESTADO ANALÍTICO DEL EJERCICIO DEL PRESUPUESTO DE EGRESOS CLASIFICACIÓN ECONÓMICA POR TIPO DE GASTO DEL 1 DE ENERO AL 30 DE SEPTIEMBRE DE 2021

(Pesos)

RPA-2

CONCEPTO	PRESUPUESTO DE EGRESOS					SUB EJERCICIO
	APROBADO	AMPLIACIONES - REDUCCIONES	MODIFICADO	DEVENGADO	PAGADO	
GASTO CORRIENTE	20,309,430.03	535,659.80	20,845,089.83	12,262,865.37	12,005,945.58	8,582,224.46
GASTO DE CAPITAL	1,276,463.15	7,530.94	1,283,994.09	817,933.03	804,169.78	466,061.06
AMORTIZACIÓN DE LA DEUDA Y DISMINUCIÓN DE PASIVOS	0.00	0.00	0.00	0.00	0.00	0.00
PENSIONES Y JUBILACIONES	0.00	0.00	0.00	0.00	0.00	0.00
PARTICIPACIONES	0.00	0.00	0.00	0.00	0.00	0.00
TOTAL DEL GASTO:	21,585,893.18	543,190.74	22,129,083.92	13,080,798.40	12,810,115.36	9,048,285.52



Gobierno Constitucional del Estado de Chiapas
Ramo o Dependencia: Instituto del Café de Chiapas
Estado Analítico del Ejercicio del Presupuesto de Egresos en Clasificación
Administrativa/Organismo
del 1 de Enero al 30 de Septiembre de 2021

(Pesos)

RPA-3

CONCEPTO	PRESUPUESTO DE EGRESOS					SUB EJERCICIO
	APROBADO	AMPLIACIONES - REDUCCIONES	MODIFICADO	DEVENGADO	PAGADO	
TOTAL	21,585,893.18	543,190.74	22,129,083.92	13,080,798.40	12,810,115.36	9,048,285.52
ENTIDADES PARAESTATALES Y FIDEICOMISOS NO EMPRESARIALES Y NO FINANCIEROS	21,585,893.18	543,190.74	22,129,083.92	13,080,798.40	12,810,115.36	9,048,285.52
Instituto del Café de Chiapas	21,585,893.18	543,190.74	22,129,083.92	13,080,798.40	12,810,115.36	9,048,285.52



GOBIERNO CONSTITUCIONAL DEL ESTADO DE CHIAPAS
RAMO O DEPENDENCIA: Instituto del Café de Chiapas
ESTADO ANALÍTICO DEL EJERCICIO DEL PRESUPUESTO DE EGRESOS EN CLASIFICACIÓN
ADMINISTRATIVA/PODERES
DEL 1 DE ENERO AL 30 DE SEPTIEMBRE DE 2021

(Pesos)

RPA-4

CONCEPTO	PRESUPUESTO DE EGRESOS					SUBEJERCICIO
	APROBADO	AMPLIACIONES - REDUCCIONES	MODIFICADO	DEVENGADO	PAGADO	
PODER EJECUTIVO						NO APLICA
PODER LEGISLATIVO						NO APLICA
PODER JUDICIAL						NO APLICA
ORGANOS AUTONOMOS						NO APLICA



GOBIERNO CONSTITUCIONAL DEL ESTADO DE CHIAPAS
 RAMO O DEPENDENCIA: Instituto del Café de Chiapas
 ESTADO ANALÍTICO DEL EJERCICIO DEL PRESUPUESTO DE EGRESOS EN CLASIFICACIÓN
 ADMINISTRATIVA/ENTIDADES
 DEL 1 DE ENERO AL 30 DE SEPTIEMBRE DE 2021

(Pesos)

RPA-5

CONCEPTO	PRESUPUESTO DE EGRESOS					SUBEJERCICIO
	APROBADO	AMPLIACIONES - REDUCCIONES	MODIFICADO	DEVENGADO	PAGADO	
TOTAL	21,585,893.18	543,190.74	22,129,083.92	13,080,798.40	12,810,115.36	9,048,285.52
ENTIDADES PARAESTATALES Y FIDEICOMISOS NO EMPRESARIALES Y NO FINANCIEROS	21,585,893.18	543,190.74	22,129,083.92	13,080,798.40	12,810,115.36	9,048,285.52
Instituto del Café de Chiapas	21,585,893.18	543,190.74	22,129,083.92	13,080,798.40	12,810,115.36	9,048,285.52
INSTITUCIONES PÚBLICAS DE SEGURIDAD SOCIAL	0.00	0.00	0.00	0.00	0.00	0.00
ENTIDADES PARAESTATALES EMPRESARIALES NO FINANCIERAS CON PARTICIPACION ESTATAL MAYORITARIA	0.00	0.00	0.00	0.00	0.00	0.00
	0.00	0.00	0.00	0.00	0.00	0.00



GOBIERNO DEL ESTADO DE CHIAPAS
RAMO O DEPENDENCIA: Instituto del Café de Chiapas

ESTADO ANALÍTICO DEL EJERCICIO DEL PRESUPUESTO DE EGRESOS CLASIFICACIÓN FUNCIONAL (FINALIDAD Y FUNCIÓN)
DEL 1 DE ENERO AL 30 DE septiembre DE 2021

(Pesos)

RPA-6

FI	FU	CONCEPTO	EGRESOS					SUB EJERCICIO
			APROBADO	AMPLIACIONES - REDUCCIONES	MODIFICADO	DEVENGADO	PAGADO	
3		Desarrollo Económico	21,585,893.18	524,323.74	22,110,216.92	13,061,931.40	12,791,248.36	9,048,285.52
3.2		Agropecuaria, Silvicultura, Pesca y Caza	21,585,893.18	524,323.74	22,110,216.92	13,061,931.40	12,791,248.36	9,048,285.52
4		Otras no Clasificadas en Funciones Anteriores	0.00	18,867.00	18,867.00	18,867.00	18,867.00	0.00
4.4		ADEFAS	0.00	9,684.00	9,684.00	9,684.00	9,684.00	0.00
4.4		Adeudos de Ejercicios Fiscales Anteriores	0.00	9,183.00	9,183.00	9,183.00	9,183.00	0.00
TOTAL DEL GASTO:			21,585,893.18	543,190.74	22,129,083.92	13,080,798.40	12,810,115.36	9,048,285.52



GOBIERNO CONSTITUCIONAL DEL ESTADO DE CHIAPAS
INSTITUTO DEL CAFÉ DE CHIAPAS

SISTEMA CONTABLE 2021

ENDEUDAMIENTO NETO

DEL 1o. DE ENERO AL 30 DE SEPTIEMBRE DE 2021

Fecha: Página 1 de 1
21/10/2021

IDENTIFICACIÓN DE CRÉDITO O INSTRUMENTO	CONTRATACIÓN/ COLOCACIÓN	AMORTIZACIÓN	ENDEUDAMIENTO NETO
CRÉDITOS BANCARIOS			

TOTAL CRÉDITOS BANCARIOS

OTROS INSTRUMENTOS DE DEUDA

NO APLICA


TOTAL OTROS INSTRUMENTOS DE DEUDA

TOTAL



C.P. Ulber Ocaña Constantino

Jefe de la Unidad de Apoyo Administrativo



Ing. Ángel Alfonso Castellanos Pérez

Encargado del INCAFECH

"Bajo protesta de decir verdad declaramos que los Estados Financieros y sus notas, son razonablemente correctos y son responsabilidad del emisor".



GOBIERNO CONSTITUCIONAL DEL ESTADO DE CHIAPAS
INSTITUTO DEL CAFÉ DE CHIAPAS

SISTEMA CONTABLE 2021
INTERESES DE LA DEUDA
DEL 1o. DE ENERO AL 30 DE SEPTIEMBRE DE 2021

Fecha: 21/10/2021
Página 1 de 1

IDENTIFICACIÓN DE CRÉDITO O INSTRUMENTO	DEVENGADO	PAGADO
CRÉDITOS BANCARIOS		


TOTAL DE INTERESES DE CRÉDITOS BANCARIOS


OTROS INSTRUMENTOS DE DEUDA

TOTAL DE INTERESES DE OTROS INSTRUMENTOS DE DEUDA

TOTAL

NO APLICA


C.P. Ulber Ocaña Constantino
Jefe de la Unidad de Apoyo Administrativo


Ing. Ángel Alfonso Castellanos Pérez
Encargado del INCAFECH

"Bajo protesta de decir verdad declaramos que los Estados Financieros y sus notas, son razonablemente correctos y son responsabilidad del emisor".

**ESTADOS E INFORMES
PROGRAMÁTICOS**



GOBIERNO DEL ESTADO DE CHIAPAS
RAMO O DEPENDENCIA: Instituto del Café de Chiapas
GASTO POR CATEGORÍA PROGRAMÁTICA
DEL 1 DE ENERO AL 30 DE SEPTIEMBRE DE 2021
(Pesos)

RPA-7

CONCEPTO	PRESUPUESTO DE EGRESOS					SUBEJERCICIO
	APROBADO	AMPLIACIONES - REDUCCIONES	MODIFICADO	DEVENGADO	PAGADO	
Programas	21,585,893.18	533,506.74	22,119,399.92	13,071,114.40	12,800,431.36	9,048,285.52
Subsidios: Sector Social y Privado o Entidades Federativas y Municipios	0.00	0.00	0.00	0.00	0.00	0.00
Otros Subsidios	0.00	0.00	0.00	0.00	0.00	0.00
Sujetos a Reglas de Operación	0.00	0.00	0.00	0.00	0.00	0.00
Desempeño de las Funciones	21,585,893.18	533,506.74	22,119,399.92	13,071,114.40	12,800,431.36	9,048,285.52
Específicos	0.00	0.00	0.00	0.00	0.00	0.00
Funciones de las Fuerzas Armadas (Únicamente Gobierno Federal)	0.00	0.00	0.00	0.00	0.00	0.00
Planeación, seguimiento y evaluación de políticas públicas	0.00	0.00	0.00	0.00	0.00	0.00
Prestación de Servicios Públicos	0.00	0.00	0.00	0.00	0.00	0.00
Promoción y fomento	21,585,893.18	533,506.74	22,119,399.92	13,071,114.40	12,800,431.36	9,048,285.52
Provisión de Bienes Públicos	0.00	0.00	0.00	0.00	0.00	0.00
Proyectos de inversión	0.00	0.00	0.00	0.00	0.00	0.00
Regulación y supervisión	0.00	0.00	0.00	0.00	0.00	0.00
Administrativos y de Apoyo	0.00	0.00	0.00	0.00	0.00	0.00
Apoyo a la función pública y al mejoramiento de la gestión	0.00	0.00	0.00	0.00	0.00	0.00
Apoyo al proceso presupuestario y para mejorar la eficiencia institucional	0.00	0.00	0.00	0.00	0.00	0.00
Operaciones ajenas	0.00	0.00	0.00	0.00	0.00	0.00
Compromisos	0.00	0.00	0.00	0.00	0.00	0.00
Desastres Naturales	0.00	0.00	0.00	0.00	0.00	0.00
Obligaciones de cumplimiento de resolución jurisdiccional	0.00	0.00	0.00	0.00	0.00	0.00
Obligaciones	0.00	0.00	0.00	0.00	0.00	0.00
Aportaciones a fondos de estabilización	0.00	0.00	0.00	0.00	0.00	0.00
Aportaciones a fondos de inversión y reestructura de pensiones	0.00	0.00	0.00	0.00	0.00	0.00
Aportaciones a la seguridad social	0.00	0.00	0.00	0.00	0.00	0.00
Pensiones y jubilaciones	0.00	0.00	0.00	0.00	0.00	0.00
Programas de Gasto Federalizado (Gobierno Federal)	0.00	0.00	0.00	0.00	0.00	0.00
Gasto Federalizado	0.00	0.00	0.00	0.00	0.00	0.00
Participaciones a entidades federativas y municipios	0.00	0.00	0.00	0.00	0.00	0.00
Costo financiero, deuda o apoyos a deudores y ahorradores de la banca	0.00	0.00	0.00	0.00	0.00	0.00
Adeudos de ejercicios fiscales anteriores	0.00	9,684.00	9,684.00	9,684.00	9,684.00	0.00
	0.00	9,684.00	9,684.00	9,684.00	9,684.00	0.00
TOTAL DEL GASTO:	21,585,893.18	543,190.74	22,129,083.92	13,080,798.40	12,810,115.36	9,048,285.52

PP	PROGRAMA PRESUPUESTARIO / PROYECTO ESTRATÉGICO	MUNICIPIO / COBERTURA	EGRESOS				AVANCE % DEVENGADO/MODI FICADO
			APROBADO	MODIFICADO	DEVENGADO	PASADO	

NO APLICA



REINTEGROS FEDERALIZADOS



GOBIERNO CONSTITUCIONAL DEL ESTADO DE CHIAPAS
INSTITUTO DEL CAFÉ DE CHIAPAS

SISTEMA CONTABLE 2021

FORMATO DEL EJERCICIO Y DESTINO DE GASTO FEDERALIZADO Y REINTEGROS

DEL 1o. DE ENERO AL 30 DE SEPTIEMBRE DE 2021

Fecha: 29/10/2021
Página 1 de 1

Programa o Fondo	Destino de los Recursos	Ejercicio		Reintegro
		DEVENGADO	PAGADO	

NO APLICA

C.P. Ulber Ocaña Constantino

Jefe de la Unidad de Apoyo Administrativo

Ing. Ángel Alfonso Castellanos Pérez

Encargado del INCAFECH

"Bajo protesta de decir verdad declaramos que los Estados Financieros y sus notas, son razonablemente correctos y son responsabilidad del emisor".

**INFORMACIÓN LEY DE DISCIPLINA
FINANCIERA - LDF**

NOMBRE DEL ENTE PUBLICO : Instituto del Café de Chiapas
Estado Analítico del Ejercicio del Presupuesto de Egresos Detallado – LDF 6a.
Clasificación por Objeto del Gasto (Capítulo y Concepto)

Del 1 de Enero al 30 de septiembre de 2021

(PESOS)

Concepto	Egresos					Subejercicio
	Aprobado	Ampliaciones / Reducciones	Modificado	Devengado	Pagado	
I. Gasto No Etiquetado	21,585,893.18	543,190.74	22,129,083.92	13,080,798.40	12,810,115.38	9,048,285.52
A. Servicios Personales.	19,786,482.34	479,257.84	20,265,739.98	11,961,177.25	11,694,257.11	8,304,562.73
a1) Remuneraciones al Personal de Carácter Permanente.	7,564,328.36	-71,341.88	7,492,984.48	5,455,632.94	5,280,549.78	2,037,351.54
a2) Remuneraciones al Personal de Carácter Transitorio.	1,021,964.16	29,425.50	1,051,389.66	784,858.51	776,741.09	286,531.15
a3) Remuneraciones Adicionales y Especiales.	7,704,672.48	-382,229.50	7,322,442.98	3,275,835.39	3,247,273.28	4,046,607.59
a4) Seguridad Social.	1,696,447.34	-178,935.66	1,517,511.68	995,819.41	941,461.96	520,892.27
a5) Otras Prestaciones Sociales y Económicas.	1,339,872.00	1,107,939.18	2,447,811.18	1,014,631.00	1,014,631.00	1,433,180.18
a6) Previsiones.	0.00	0.00	0.00	0.00	0.00	0.00
a7) Pago de Estímulos a Servidores Públicos.	459,200.00	-25,600.00	433,600.00	433,600.00	433,600.00	0.00
B. Materiales y Suministros.	753,332.93	-17,274.41	736,058.52	448,640.62	448,307.29	287,417.90
b1) Materiales de Administración, Emisión de Documentos y Artículos Oficiales.	234,089.99	-3,000.00	231,089.99	103,574.26	103,574.26	127,495.73
b2) Alimentos y Utensilios.	87,000.00	4,829.74	91,829.74	49,061.53	49,061.53	42,768.21
b3) Materias Primas y Materiales de Producción y Comercialización	0.00	0.00	0.00	0.00	0.00	0.00
b4) Materiales y Artículos de Construcción y de Reparación.	30,000.00	-112.12	29,887.88	23,874.54	23,541.21	6,013.34
b5) Productos Químicos, Farmacéuticos y de Laboratorio.	0.00	0.00	0.00	0.00	0.00	0.00
b6) Combustibles, Lubricantes y Aditivos.	187,262.94	-18,799.15	168,463.79	129,760.56	129,760.56	39,703.23
b7) Vestuario, Blancos, Prendas de Protección y Artículos Deportivos.	11,000.00	-57.19	10,942.81	9,899.44	9,899.44	1,043.37
b8) Materiales y Suministros para Seguridad.	0.00	0.00	0.00	0.00	0.00	0.00
b9) Herramientas, Refacciones y Accesorios Menores.	204,000.00	-135.69	203,864.31	132,470.29	132,470.29	71,394.02
C. Servicios Generales.	1,046,077.91	71,523.51	1,117,601.42	661,296.53	657,866.96	456,304.89
c1) Servicios Básicos.	225,578.35	-43,737.69	181,840.66	97,956.23	97,956.23	83,884.53
c2) Servicios de Arrendamiento.	48,000.00	-856.20	47,143.80	29,350.37	29,350.37	17,793.43
c3) Servicios Profesionales, Científicos, Técnicos y Otros Servicios.	5,503.00	16,518.95	24,021.95	12,934.00	11,819.00	11,087.95
c4) Servicios Financieros, Bancarios y Comerciales.	55,800.00	-6,976.08	48,823.92	46,557.48	46,557.48	2,266.44
c5) Servicios de Instalación, Reparación, Mantenimiento y Conservación.	164,411.82	24,052.48	188,464.30	134,191.46	133,861.80	54,272.84
c6) Servicios de Comunicación Social y Publicidad.	0.00	0.00	0.00	0.00	0.00	0.00
c7) Servicios de Traslado y Viáticos.	120,000.00	3,250.00	123,250.00	58,950.00	58,950.00	64,300.00
c8) Servicios Oficiales.	15,000.00	21,535.48	36,535.48	33,424.65	31,524.65	3,110.83
c9) Otros Servicios Generales.	411,784.74	55,736.47	467,521.21	247,932.34	247,847.43	219,588.87
D. Transferencias, Asignaciones, Subsidios y Otras Ayudas.	0.00	0.00	0.00	0.00	0.00	0.00
d1) Transferencias Internas y Asignaciones al Sector Público.	0.00	0.00	0.00	0.00	0.00	0.00
d2) Transferencias al Resto del Sector Público.	0.00	0.00	0.00	0.00	0.00	0.00
d3) Subsidios y Subvenciones.	0.00	0.00	0.00	0.00	0.00	0.00
d4) Ayudas Sociales.	0.00	0.00	0.00	0.00	0.00	0.00
d5) Pensiones y Jubilaciones.	0.00	0.00	0.00	0.00	0.00	0.00
d6) Transferencias a Fideicomisos, Mandatos y Otros Análogos.	0.00	0.00	0.00	0.00	0.00	0.00
d7) Transferencias a la Seguridad Social	0.00	0.00	0.00	0.00	0.00	0.00
d8) Donativos	0.00	0.00	0.00	0.00	0.00	0.00
d9) Transferencias al Exterior.	0.00	0.00	0.00	0.00	0.00	0.00
E. Bienes Muebles, Inmuebles e Intangibles.	0.00	0.00	0.00	0.00	0.00	0.00
e1) Mobiliario y Equipo de Administración.	0.00	0.00	0.00	0.00	0.00	0.00
e2) Mobiliario y Equipo Educativo y Recreativo.	0.00	0.00	0.00	0.00	0.00	0.00
e3) Equipo e Instrumental Médico y de Laboratorio.	0.00	0.00	0.00	0.00	0.00	0.00
e4) Vehículos y Equipo de Transporte.	0.00	0.00	0.00	0.00	0.00	0.00
e5) Equipo de Defensa y Seguridad.	0.00	0.00	0.00	0.00	0.00	0.00
e6) Maquinaria, Otros Equipos y Herramientas.	0.00	0.00	0.00	0.00	0.00	0.00
e7) Activos Biológicos.	0.00	0.00	0.00	0.00	0.00	0.00
e8) Bienes Inmuebles.	0.00	0.00	0.00	0.00	0.00	0.00
e9) Activos Intangibles.	0.00	0.00	0.00	0.00	0.00	0.00
F. Inversión Pública.	0.00	0.00	0.00	0.00	0.00	0.00
f1) Obra Pública en Bienes de Dominio Público.	0.00	0.00	0.00	0.00	0.00	0.00
f2) Obra Pública en Bienes Propios.	0.00	0.00	0.00	0.00	0.00	0.00
f3) Proyectos Productivos y Acciones de Fomento	0.00	0.00	0.00	0.00	0.00	0.00
G. Inversiones Financieras y Otras Provisiones.	0.00	0.00	0.00	0.00	0.00	0.00
g1) Inversiones para el Fomento de Actividades Productivas	0.00	0.00	0.00	0.00	0.00	0.00
g2) Acciones y Participaciones de Capital	0.00	0.00	0.00	0.00	0.00	0.00
g3) Compra de Títulos y Valores	0.00	0.00	0.00	0.00	0.00	0.00
g4) Concesión de Préstamos.	0.00	0.00	0.00	0.00	0.00	0.00
g5) Inversiones en Fideicomisos, Mandatos y Otros Análogos.	0.00	0.00	0.00	0.00	0.00	0.00
Fideicomiso de Desastres Naturales (Informativo)	0.00	0.00	0.00	0.00	0.00	0.00
g6) Otras Inversiones Financieras	0.00	0.00	0.00	0.00	0.00	0.00
g7) Provisiones para Contingencias y Otras Erogaciones Especiales.	0.00	0.00	0.00	0.00	0.00	0.00
H. Participaciones y Aportaciones.	0.00	0.00	0.00	0.00	0.00	0.00
h1) Participaciones.	0.00	0.00	0.00	0.00	0.00	0.00
h2) Aportaciones.	0.00	0.00	0.00	0.00	0.00	0.00
h3) Convenios.	0.00	0.00	0.00	0.00	0.00	0.00
I. Deuda Pública.	0.00	9,684.00	9,684.00	9,684.00	9,684.00	0.00
i1) Amortización de la Deuda Pública.	0.00	0.00	0.00	0.00	0.00	0.00
i2) Intereses de la Deuda Pública.	0.00	0.00	0.00	0.00	0.00	0.00
i3) Comisiones de la Deuda Pública.	0.00	0.00	0.00	0.00	0.00	0.00
i4) Gastos de la Deuda Pública.	0.00	0.00	0.00	0.00	0.00	0.00
i5) Costo por Coberturas.	0.00	0.00	0.00	0.00	0.00	0.00
i6) Apoyos Financieros.	0.00	0.00	0.00	0.00	0.00	0.00
i7) Adeudos de Ejercicios Fiscales Anteriores (ADEFAS).	0.00	9,684.00	9,684.00	9,684.00	9,684.00	0.00
II. Gasto Etiquetado	0.00	0.00	0.00	0.00	0.00	0.00
A. Servicios Personales.	0.00	0.00	0.00	0.00	0.00	0.00
a1) Remuneraciones al Personal de Carácter Permanente.	0.00	0.00	0.00	0.00	0.00	0.00
a2) Remuneraciones al Personal de Carácter Transitorio.	0.00	0.00	0.00	0.00	0.00	0.00
a3) Remuneraciones Adicionales y Especiales.	0.00	0.00	0.00	0.00	0.00	0.00
a4) Seguridad Social.	0.00	0.00	0.00	0.00	0.00	0.00
a5) Otras Prestaciones Sociales y Económicas.	0.00	0.00	0.00	0.00	0.00	0.00
a6) Previsiones.	0.00	0.00	0.00	0.00	0.00	0.00
a7) Pago de Estímulos a Servidores Públicos.	0.00	0.00	0.00	0.00	0.00	0.00
B. Materiales y Suministros.	0.00	0.00	0.00	0.00	0.00	0.00
b1) Materiales de Administración, Emisión de Documentos y Artículos Oficiales.	0.00	0.00	0.00	0.00	0.00	0.00
b2) Alimentos y Utensilios.	0.00	0.00	0.00	0.00	0.00	0.00
b3) Materias Primas y Materiales de Producción y Comercialización	0.00	0.00	0.00	0.00	0.00	0.00
b4) Materiales y Artículos de Construcción y de Reparación.	0.00	0.00	0.00	0.00	0.00	0.00

C.P. Ulber Ocaña Constantino
Jefe de la Unidad de Apoyo Administrativo

NOMBRE DEL ENTE PUBLICO : Instituto del Café de Chiapas
Estado Analítico del Ejercicio del Presupuesto de Egresos Detallado – LDF 6a.
Clasificación por Objeto del Gasto (Capítulo y Concepto)
Del 1 de Enero al 30 de septiembre de 2021
(PESOS)

Concepto	Egresos					Subejercicio
	Aprobado	Ampliaciones / Reducciones	Modificado	Devengado	Pagado	
b5) Productos Químicos, Farmacéuticos y de Laboratorio.	0.00	0.00	0.00	0.00	0.00	0.00
b6) Combustibles, Lubricantes y Aditivos.	0.00	0.00	0.00	0.00	0.00	0.00
b7) Vestuario, Blancos, Prendas de Protección y Artículos Deportivos.	0.00	0.00	0.00	0.00	0.00	0.00
b8) Materiales y Suministros para Seguridad.	0.00	0.00	0.00	0.00	0.00	0.00
b9) Herramientas, Refacciones y Accesorios Menores.	0.00	0.00	0.00	0.00	0.00	0.00
C. Servicios Generales.	0.00	0.00	0.00	0.00	0.00	0.00
c1) Servicios Básicos.	0.00	0.00	0.00	0.00	0.00	0.00
c2) Servicios de Arrendamiento.	0.00	0.00	0.00	0.00	0.00	0.00
c3) Servicios Profesionales, Científicos, Técnicos y Otros Servicios.	0.00	0.00	0.00	0.00	0.00	0.00
c4) Servicios Financieros, Bancarios y Comerciales.	0.00	0.00	0.00	0.00	0.00	0.00
c5) Servicios de Instalación, Reparación, Mantenimiento y Conservación.	0.00	0.00	0.00	0.00	0.00	0.00
c6) Servicios de Comunicación Social y Publicidad.	0.00	0.00	0.00	0.00	0.00	0.00
c7) Servicios de Traslado y Viáticos.	0.00	0.00	0.00	0.00	0.00	0.00
c8) Servicios Oficiales.	0.00	0.00	0.00	0.00	0.00	0.00
c9) Otros Servicios Generales.	0.00	0.00	0.00	0.00	0.00	0.00
D. Transferencias, Asignaciones, Subsidios y Otras Ayudas.	0.00	0.00	0.00	0.00	0.00	0.00
d1) Transferencias Internas y Asignaciones al Sector Público.	0.00	0.00	0.00	0.00	0.00	0.00
d2) Transferencias al Resto del Sector Público.	0.00	0.00	0.00	0.00	0.00	0.00
d3) Subsidios y Subvenciones.	0.00	0.00	0.00	0.00	0.00	0.00
d4) Ayudas Sociales.	0.00	0.00	0.00	0.00	0.00	0.00
d5) Pensiones y Jubilaciones.	0.00	0.00	0.00	0.00	0.00	0.00
d6) Transferencias a Fideicomisos, Mandatos y Otros Análogos.	0.00	0.00	0.00	0.00	0.00	0.00
d7) Transferencias a la Seguridad Social	0.00	0.00	0.00	0.00	0.00	0.00
d8) Donativos	0.00	0.00	0.00	0.00	0.00	0.00
d9) Transferencias al Exterior.	0.00	0.00	0.00	0.00	0.00	0.00
E. Bienes Muebles, Inmuebles e Intangibles.	0.00	0.00	0.00	0.00	0.00	0.00
e1) Mobiliario y Equipo de Administración.	0.00	0.00	0.00	0.00	0.00	0.00
e2) Mobiliario y Equipo Educativo y Recreativo.	0.00	0.00	0.00	0.00	0.00	0.00
e3) Equipo e Instrumental Médico y de Laboratorio.	0.00	0.00	0.00	0.00	0.00	0.00
e4) Vehículos y Equipo de Transporte.	0.00	0.00	0.00	0.00	0.00	0.00
e5) Equipo de Defensa y Seguridad.	0.00	0.00	0.00	0.00	0.00	0.00
e6) Maquinaria, Otros Equipos y Herramientas.	0.00	0.00	0.00	0.00	0.00	0.00
e7) Activos Biológicos.	0.00	0.00	0.00	0.00	0.00	0.00
e8) Bienes Inmuebles.	0.00	0.00	0.00	0.00	0.00	0.00
e9) Activos Intangibles.	0.00	0.00	0.00	0.00	0.00	0.00
F. Inversión Pública.	0.00	0.00	0.00	0.00	0.00	0.00
f1) Obra Pública en Bienes de Dominio Público.	0.00	0.00	0.00	0.00	0.00	0.00
f2) Obra Pública en Bienes Propios.	0.00	0.00	0.00	0.00	0.00	0.00
f3) Proyectos Productivos y Acciones de Fomento	0.00	0.00	0.00	0.00	0.00	0.00
G. Inversiones Financieras y Otras Provisiones.	0.00	0.00	0.00	0.00	0.00	0.00
g1) Inversiones para el Fomento de Actividades Productivas	0.00	0.00	0.00	0.00	0.00	0.00
g2) Acciones y Participaciones de Capital	0.00	0.00	0.00	0.00	0.00	0.00
g3) Compra de Títulos y Valores	0.00	0.00	0.00	0.00	0.00	0.00
g4) Concesión de Préstamos.	0.00	0.00	0.00	0.00	0.00	0.00
g5) Inversiones en Fideicomisos, Mandatos y Otros Análogos.	0.00	0.00	0.00	0.00	0.00	0.00
Fideicomiso de Desastres Naturales (Informativo)						
g6) Otras Inversiones Financieras	0.00	0.00	0.00	0.00	0.00	0.00
g7) Provisiones para Contingencias y Otras Erogaciones Especiales.	0.00	0.00	0.00	0.00	0.00	0.00
H. Participaciones y Aportaciones.	0.00	0.00	0.00	0.00	0.00	0.00
h1) Participaciones.	0.00	0.00	0.00	0.00	0.00	0.00
h2) Aportaciones.	0.00	0.00	0.00	0.00	0.00	0.00
h3) Convenios.	0.00	0.00	0.00	0.00	0.00	0.00
I. Deuda Pública.	0.00	0.00	0.00	0.00	0.00	0.00
i1) Amortización de la Deuda Pública.	0.00	0.00	0.00	0.00	0.00	0.00
i2) Intereses de la Deuda Pública.	0.00	0.00	0.00	0.00	0.00	0.00
i3) Comisiones de la Deuda Pública.	0.00	0.00	0.00	0.00	0.00	0.00
i4) Gastos de la Deuda Pública.	0.00	0.00	0.00	0.00	0.00	0.00
i5) Costo por Coberturas.	0.00	0.00	0.00	0.00	0.00	0.00
i6) Apoyos Financieros.	0.00	0.00	0.00	0.00	0.00	0.00
i7) Adeudos de Ejercicios Fiscales Anteriores (ADEFAS).	0.00	0.00	0.00	0.00	0.00	0.00
III. Total de Egresos	21,565,893.18	543,190.74	22,129,083.92	13,080,798.40	12,810,115.36	9,048,285.52


C.P. Ulber Ocaña Constantino
Jefe de la Unidad de Apoyo Administrativo

NOMBRE DEL ENTE PÚBLICO : Instituto del Café de Chiapas
Estado Analítico del Ejercicio del Presupuesto de Egresos Detallado – LDF 6b.
Clasificación Administrativa
Del 1 de Enero al 30 de septiembre de 2021
(PESOS)

Concepto	Egresos					Subejercicio
	Aprobado	Ampliaciones / Reducciones	Modificado	Devengado	Pagado	
I. Gasto No Etiquetado	21,585,893.18	543,190.74	22,129,083.92	13,080,798.40	12,810,115.36	9,048,285.52
E. Entidades Paraestatales y Fideicomisos No Empresariales y No Financieros	21,585,893.18	543,190.74	22,129,083.92	13,080,798.40	12,810,115.36	9,048,285.52
Instituto del Café de Chiapas	21,585,893.18	543,190.74	22,129,083.92	13,080,798.40	12,810,115.36	9,048,285.52
II. Gasto Etiquetado	0.00	0.00	0.00	0.00	0.00	0.00
E. Entidades Paraestatales y Fideicomisos No Empresariales y No Financieros	0.00	0.00	0.00	0.00	0.00	0.00
Instituto del Café de Chiapas	0.00	0.00	0.00	0.00	0.00	0.00
III. Total de Egresos	21,585,893.18	543,190.74	22,129,083.92	13,080,798.40	12,810,115.36	9,048,285.52


C.P. Ulber Ocaña Constantino
Jefe de la Unidad de Apoyo Administrativo

NOMBRE DEL ENTE PÚBLICO : Instituto del Café de Chiapas


Estado Analítico del Ejercicio del Presupuesto de Egresos Detallado – LDF 6c.

Clasificación Funcional (Finalidad y Función)

Del 1 de Enero al 30 de septiembre de 2021

(PESOS)


Concepto	Egresos					Subejercicio
	Aprobado	Ampliaciones / Reducciones	Modificado	Devengado	Pagado	
I. Gasto No Etiquetado	21,585,893.18	543,190.74	22,129,083.92	13,080,798.40	12,810,115.36	9,048,285.52
A. Gobierno	0.00	0.00	0.00	0.00	0.00	0.00
a1) Legislación	0.00	0.00	0.00	0.00	0.00	0.00
a2) Justicia	0.00	0.00	0.00	0.00	0.00	0.00
a3) Coordinación de la Política de Gobierno	0.00	0.00	0.00	0.00	0.00	0.00
a4) Relaciones Exteriores	0.00	0.00	0.00	0.00	0.00	0.00
a5) Asuntos Financieros y Hacendarios	0.00	0.00	0.00	0.00	0.00	0.00
a6) Seguridad Nacional	0.00	0.00	0.00	0.00	0.00	0.00
a7) Asuntos de Orden Público y de Seguridad Interior	0.00	0.00	0.00	0.00	0.00	0.00
a8) Otros Servicios Generales	0.00	0.00	0.00	0.00	0.00	0.00
B. Desarrollo Social	0.00	0.00	0.00	0.00	0.00	0.00
b1) Protección Ambiental	0.00	0.00	0.00	0.00	0.00	0.00
b2) Vivienda y Servicios a la Comunidad	0.00	0.00	0.00	0.00	0.00	0.00
b3) Salud	0.00	0.00	0.00	0.00	0.00	0.00
b4) Recreación, Cultura y Otras Manifestaciones Sociales	0.00	0.00	0.00	0.00	0.00	0.00
b5) Educación	0.00	0.00	0.00	0.00	0.00	0.00
b6) Protección Social	0.00	0.00	0.00	0.00	0.00	0.00
b7) Otros Asuntos Sociales	0.00	0.00	0.00	0.00	0.00	0.00
C. Desarrollo Económico	21,585,893.18	524,323.74	22,110,216.92	13,061,931.40	12,791,248.36	9,048,285.52
c1) Asuntos Económicos, Comerciales y Laborales en General	0.00	0.00	0.00	0.00	0.00	0.00
c2) Agropecuaria, Silvicultura, Pesca y Caza	21,585,893.18	524,323.74	22,110,216.92	13,061,931.40	12,791,248.36	9,048,285.52
c3) Combustibles y Energía	0.00	0.00	0.00	0.00	0.00	0.00
c4) Minería, Manufacturas y Construcción	0.00	0.00	0.00	0.00	0.00	0.00
c5) Transporte	0.00	0.00	0.00	0.00	0.00	0.00
c6) Comunicaciones	0.00	0.00	0.00	0.00	0.00	0.00
c7) Turismo	0.00	0.00	0.00	0.00	0.00	0.00
c8) Ciencia, Tecnología e Innovación	0.00	0.00	0.00	0.00	0.00	0.00
c9) Otras Industrias y Otros Asuntos Económicos	0.00	0.00	0.00	0.00	0.00	0.00
D. Otras no Clasificadas en Funciones Anteriores	0.00	18,867.00	18,867.00	18,867.00	18,867.00	0.00
d1) Transac. de la Deuda Pública/Costo Financiero de la Deuda	0.00	0.00	0.00	0.00	0.00	0.00
d2) Transf., Part. y Aport. entre Diferentes Niv. y Ord. de Gob.	0.00	0.00	0.00	0.00	0.00	0.00
d3) Saneamiento del Sistema Financiero	0.00	0.00	0.00	0.00	0.00	0.00
d4) Adeudos de Ejercicios Fiscales Anteriores	0.00	18,867.00	18,867.00	18,867.00	18,867.00	0.00
II. Gasto Etiquetado	0.00	0.00	0.00	0.00	0.00	0.00
A. Gobierno	0.00	0.00	0.00	0.00	0.00	0.00
a1) Legislación	0.00	0.00	0.00	0.00	0.00	0.00
a2) Justicia	0.00	0.00	0.00	0.00	0.00	0.00
a3) Coordinación de la Política de Gobierno	0.00	0.00	0.00	0.00	0.00	0.00
a4) Relaciones Exteriores	0.00	0.00	0.00	0.00	0.00	0.00
a5) Asuntos Financieros y Hacendarios	0.00	0.00	0.00	0.00	0.00	0.00
a6) Seguridad Nacional	0.00	0.00	0.00	0.00	0.00	0.00
a7) Asuntos de Orden Público y de Seguridad Interior	0.00	0.00	0.00	0.00	0.00	0.00
a8) Otros Servicios Generales	0.00	0.00	0.00	0.00	0.00	0.00
B. Desarrollo Social	0.00	0.00	0.00	0.00	0.00	0.00
b1) Protección Ambiental	0.00	0.00	0.00	0.00	0.00	0.00
b2) Vivienda y Servicios a la Comunidad	0.00	0.00	0.00	0.00	0.00	0.00
b3) Salud	0.00	0.00	0.00	0.00	0.00	0.00
b4) Recreación, Cultura y Otras Manifestaciones Sociales	0.00	0.00	0.00	0.00	0.00	0.00
b5) Educación	0.00	0.00	0.00	0.00	0.00	0.00
b6) Protección Social	0.00	0.00	0.00	0.00	0.00	0.00
b7) Otros Asuntos Sociales	0.00	0.00	0.00	0.00	0.00	0.00
C. Desarrollo Económico	0.00	0.00	0.00	0.00	0.00	0.00
c1) Asuntos Económicos, Comerciales y Laborales en General	0.00	0.00	0.00	0.00	0.00	0.00
c2) Agropecuaria, Silvicultura, Pesca y Caza	0.00	0.00	0.00	0.00	0.00	0.00
c3) Combustibles y Energía	0.00	0.00	0.00	0.00	0.00	0.00
c4) Minería, Manufacturas y Construcción	0.00	0.00	0.00	0.00	0.00	0.00
c5) Transporte	0.00	0.00	0.00	0.00	0.00	0.00
c6) Comunicaciones	0.00	0.00	0.00	0.00	0.00	0.00
c7) Turismo	0.00	0.00	0.00	0.00	0.00	0.00
c8) Ciencia, Tecnología e Innovación	0.00	0.00	0.00	0.00	0.00	0.00
c9) Otras Industrias y Otros Asuntos Económicos	0.00	0.00	0.00	0.00	0.00	0.00
D. Otras no Clasificadas en Funciones Anteriores	0.00	0.00	0.00	0.00	0.00	0.00
d1) Transac. de la Deuda Pública/Costo Financiero de la Deuda	0.00	0.00	0.00	0.00	0.00	0.00
d2) Transf., Part. y Aport. entre Diferentes Niv. y Ord. de Gob.	0.00	0.00	0.00	0.00	0.00	0.00
d3) Saneamiento del Sistema Financiero	0.00	0.00	0.00	0.00	0.00	0.00
d4) Adeudos de Ejercicios Fiscales Anteriores	0.00	0.00	0.00	0.00	0.00	0.00
III. Total de Egresos	21,585,893.18	543,190.74	22,129,083.92	13,080,798.40	12,810,115.36	9,048,285.52

C.P.  **Uiber Ocaña Constantino**
Jefe de la Unidad de Apoyo Administrativo

NOMBRE DEL ENTE PÚBLICO : Instituto del Café de Chiapas
Estado Analítico del Ejercicio del Presupuesto de Egresos Detallado – LDF 6d.

Clasificación de Servicios Personales por Categoría
Del 1 de Enero al 30 de septiembre de 2021.
(PESOS)

Concepto	Egresos					Subejercicio
	Aprobado	Ampliaciones / Reducciones	Modificado	Devengado	Pagado	
I. Gasto No Etiquetado	20,169,991.08	523,493.67	20,693,484.75	12,179,568.25	11,912,648.11	8,513,916.50
A. Personal Administrativo y de Servicio Público	20,169,991.08	-539,427.41	19,630,563.67	12,179,568.25	11,912,648.11	7,450,995.42
B. Magisterio	0.00	0.00	0.00	0.00	0.00	0.00
C. Servicios de Salud	0.00	0.00	0.00	0.00	0.00	0.00
c1) Personal Administrativo	0.00	0.00	0.00	0.00	0.00	0.00
c2) Personal Médico, Paramédico y Afín	0.00	0.00	0.00	0.00	0.00	0.00
D. Seguridad Pública	0.00	0.00	0.00	0.00	0.00	0.00
E. Gastos Asociados a la Implementación de Nuevas Leyes Federales o Reformas a las mismas	0.00	0.00	0.00	0.00	0.00	0.00
e1) Nombre del Programa o Ley 1	0.00	0.00	0.00	0.00	0.00	0.00
F. Sentencias Laborales Definitivas	0.00	1,062,921.08	1,062,921.08	0.00	0.00	1,062,921.08
II. Gasto Etiquetado	0.00	0.00	0.00	0.00	0.00	0.00
A. Personal Administrativo y de Servicio Público	0.00	0.00	0.00	0.00	0.00	0.00
B. Magisterio	0.00	0.00	0.00	0.00	0.00	0.00
C. Servicios de Salud	0.00	0.00	0.00	0.00	0.00	0.00
c1) Personal Administrativo	0.00	0.00	0.00	0.00	0.00	0.00
c2) Personal Médico, Paramédico y Afín	0.00	0.00	0.00	0.00	0.00	0.00
D. Seguridad Pública	0.00	0.00	0.00	0.00	0.00	0.00
E. Gastos Asociados a la Implementación de Nuevas Leyes Federales o Reformas a las mismas	0.00	0.00	0.00	0.00	0.00	0.00
e1) Nombre del Programa o Ley 1	0.00	0.00	0.00	0.00	0.00	0.00
F. Sentencias Laborales Definitivas	0.00	0.00	0.00	0.00	0.00	0.00
III. Total del Gasto en Servicios Personales	20,169,991.08	523,493.67	20,693,484.75	12,179,568.25	11,912,648.11	8,513,916.50


C.P. Ulber Ocaña Constantino
Jefe de la Unidad de Apoyo Administrativo

INFORMACIÓN DE ANÁLISIS / INTEGRACIÓN

APLICACIÓN DEL PRESUPUESTO POR RUBROS
DEL 1 DE ENERO AL 30 DE SEPTIEMBRE DE 2021

2112 085 0 INSTITUTO DEL CAFÉ DE CHIAPAS

CONCEPTO	PRESUPUESTO DE EGRESOS					
	APROBADO ANUAL	MODIFICADO	COMPROMETIDO	DEVENGADO	EJERCIDO	PAGADO
RECURSOS PRESUPUESTARIOS						
1000 Servicios Personales	19,786,482.34	20,265,739.98	13,024,098.33	11,961,177.25	11,694,257.11	11,694,257.11
2000 Materiales y Suministros	753,332.93	736,058.52	513,195.24	448,640.62	448,640.62	448,307.29
3000 Servicios Generales	1,046,077.91	1,117,601.42	686,527.48	661,296.53	657,866.96	657,866.96
4000 Transferencias, Asignaciones, Subsidios y Otras Ayudas						
5000 Bienes Muebles, Inmuebles e Intangibles						
6000 Inversión Pública						
7000 Inversiones Financieras y Otras Provisiones						
8000 Participaciones y Aportaciones						
9000 Deuda Pública	0.00	9,684.00	9,684.00	9,684.00	9,684.00	9,684.00
Subtotal	21,585,893.18	22,129,083.92	14,233,505.05	13,080,798.40	12,810,448.69	12,810,115.36
RECURSOS PROPIOS						
1000 Servicios Personales						
2000 Materiales y Suministros						
3000 Servicios Generales						
4000 Transferencias, Asignaciones, Subsidios y Otras Ayudas						
Subtotal	0.00	0.00	0.00	0.00	0.00	0.00
RECURSOS AJENOS						
1000 Servicios Personales						
2000 Materiales y Suministros						
3000 Servicios Generales						
4000 Transferencias, Asignaciones, Subsidios y Otras Ayudas						
Subtotal	0.00	0.00	0.00	0.00	0.00	0.00
RECURSOS FEDERALES NO PRESUPUESTARIOS						
1000 Servicios Personales						
2000 Materiales y Suministros						
3000 Servicios Generales						
4000 Transferencias, Asignaciones, Subsidios y Otras Ayudas						
Subtotal	0.00	0.00	0.00	0.00	0.00	0.00
TOTAL	21,585,893.18	22,129,083.92	14,233,505.05	13,080,798.40	12,810,448.69	12,810,115.36

Director General

Ing. Ángel Alfonso Castellanos Pérez

Jefe de la Unidad de Apoyo Administrativo

Cp. Ulber Ocaña Constantino

JUSTIFICACION POR LAS DIFERENCIAS QUE EXISTE EN LAS FASES DEL PRESUPUESTO COMPROMETIDO, EJERCIDO Y PAGADO EN RELACION AL PRESUPUESTO DEVENGADO.

INFORME DE AVANCE DE GESTIÓN FINANCIERA
DEL 1 DE ENERO AL 30 DE SEPTIEMBRE DE 2021

2112 085 0 INSTITUTO DEL CAFÉ DE CHIAPAS

La diferencia de (1,152,706.65) entre el presupuesto comprometido respecto al devengado, se debe a recursos que se encuentran apartados para el pago de compras de materiales y suministros así como servicios generales y que se tienen licitados, los cuales se regularizarán en el mes de noviembre.

La diferencia de 270,349.71 entre el presupuesto ejercido respecto al devengado, se debe a el pago de retenciones de impuestos en los costos de nominas y proveedores, los cuales se llevan al gasto en el mes posterior.

La diferencia de 270,683.04 entre el presupuesto pagado respecto al devengado, se debe a el pago de retenciones de impuestos en los costos de nominas y proveedores, los cuales se llevan al gasto en el mes posterior.

Director General

Ing. Ángel Alfonso Castellanos Pérez

Jefe de la Unidad de Apoyo Administrativo

Cp. Ulber Ocaña Constantino

**ANÁLISIS DE LAS PRINCIPALES VARIACIONES Y ADECUACIONES PRESUPUESTALES
DEL 1 DE ENERO AL 30 DE SEPTIEMBRE DE 2021**

2112 085 0 INSTITUTO DEL CAFÉ DE CHIAPAS

PRESUPUESTO DE EGRESOS				VARIACIÓN EN RELACIÓN AL:	
APROBADO ANUAL	AMPLIACIONES/ REDUCCIONES	MODIFICADO	DEVENGADO	APROBADO ANUAL	%
1	2	3 = 1+2	4	5 = 4-1	
21,585,893.18	543,190.74	22,129,083.92	13,080,798.40	-8,505,094.78	-39.4

Razón de la variación del Presupuesto Devengado en relación al Aprobado Anual

La variación que presenta este organismo público representa en gran parte a la disponibilidad presupuestaria (\$9,045,559.52); mismos que serán devengados para el pago de sueldos al personal de confianza y eventual, prestaciones, impuestos, compra de materiales y suministros, pago por servicios generales para el adecuado funcionamiento de esta entidad. Así como recursos No Liberados por un monto de \$2,726.00 y ampliación líquida al presupuesto de egresos por la cantidad de \$ 543,190.74

La variación o disponible presupuestario se integra por las siguientes fuentes de financiamiento: 5811.-Fondo General de Participaciones por un monto de (8,093,355.64); 5814.-Fondo de Fiscalización y Recaudación por la cantidad de (164,574.49), 5817.- Fondo Impuesto a la Venta Final de Gasolina y Diesel (556,498.82), 5818.-ISR Participable Estatal (2,462.94) , 584A.-Otros Incentivos Económicos \$ 293,584.83 y 1A01.- Recursos Fiscales \$18,867.00

Integración de la Modificación al Presupuesto de Egresos (Ampliaciones/Reducciones)

Reducción Líquida por un monto de \$ 543,190.74

Reducción líquida por un monto de \$27,209.47 por concepto de contingencia sanitaria COVID-19 dentro de los Capítulos 2000 y 3000 del Proyecto Institucional Gasto Corriente, correspondiente al 30% de la ministración del mes de febrero, ejercicio 2021

Reducción líquida por un monto de \$1,126,594.65 por concepto de economías generadas durante el 1er, 2o y 3er. Trimestre dentro de los Capítulos 1000.-Servicios Personales, 2000.-Materiales y Suministros y 3000.- Servicios Generales del Proyecto Institucional Gasto Corriente, ejercicio 2021.

Reducción líquida por un monto de \$32,154.01 por concepto de economías generadas durante el 1er, 2o y 3er Trimestre dentro de los Capítulos 1000.-Servicios Personales, 2000.-Materiales y Suministros del Proyecto de Inversión "Fomento a la Capacitación para el Desarrollo de los Cafetaleros de Chiapas"

Ampliación líquida por un monto de \$1,687,452.46 dentro de los Capítulos 1000.- Servicios Personales, 3000.-Servicios Generales y 9000.-Deuda Pública, para cubrir gastos por Incremento Salarial, Revocación y Otorgamiento de Poder Notarial, Laudo Laboral y Adeudo de Ejercicios Anteriores por ISN del Proyecto Institucional Gasto Corriente.

Ampliación líquida por un monto de \$ 41,696.41 dentro de los Capítulos 1000.- Servicios Personales, 3000.- Servicios Generales, para cubrir gastos por Incremento Salarial del Proyecto de Inversión "Fomento a la Capacitación para el Desarrollo de los Cafetaleros de Chiapas"

Director General

Ing. Ángel Alfonso Castellanos Pérez

Jefe de la Unidad de Apoyo Administrativo

Cp. Ulber Ocaña Constantino

**COMPARATIVO DEL PRESUPUESTO DEVENGADO POR OBJETO DEL GASTO
DEL 1 DE ENERO AL 30 DE SEPTIEMBRE DE 2021**

PRESUPUESTO DEVENGADO			INCREMENTO/DECREMENTO	ANÁLISIS DEL INCREMENTO Y/O DECREMENTO POR CAPITULO DE GASTO	
OBJETO DEL GASTO	EJERCICIO				
		2020	2021		
	TOTAL	13,542,949.25	13,080,798.40	-462,150.85	
1000	Servicios Personales	12,489,977.86	11,961,177.25	-528,800.61	El decremento se debe en gran parte por la vacante de direccion general y la direccion de produccion primaria, las cuales en 2020 estaban ocupadas y fueron pagadas. Cabe mencionar que las economias generadas dentro del presupuesto 2021 se ha regresado a tesoreria mediante reducciones liquidas.
2000	Materiales y Suministros	516,669.49	448,640.62	-68,028.87	El decremento se debe a recursos que se encuentran pendientes por devengar dentro de las partidas centralizadas en oficialia mayor mediante acuerdos por licitacion.
3000	Servicios Generales	536,301.90	661,296.53	124,994.63	El incremento se debe a que a partir del ejercicio 2021 se retorna las labores a la normalidad y con ello los pagos por servicios se incrementan.
9000	Deuda Pública (ADEFAS)	0.00	9,684.00	9,684.00	El incremento se debe al pago del adeudo del 6o bimestre del impuesto sobre nomina del proyecto institucional ejercicio 2018.

Director General

Ing. Ángel Alfonso Castellanos Pérez

Jefe de la Unidad de Apoyo Administrativo

Cp. Ulber Ocaña Constantino

ANÁLISIS DEL CAPITULO 9000 DEUDA PÚBLICA (ADEFAS)
DEL 1 DE ENERO AL 30 DE SEPTIEMBRE DE 2021

2112 085 0 INSTITUTO DEL CAFÉ DE CHIAPAS

TIPO DE GASTO/ CONCEPTO DE GASTO/ PARTIDA ESPECÍFICA DEL GASTO	PRESUPUESTO DE EGRESOS			ORIGEN	DESTINO DEL GASTO
	APROBADO ANUAL	MODIFICADO	DEVENGADO		
GASTO CORRIENTE	0.00	9,684.00	9,684.00		
9900 Adeudos de Ejercicios Fiscales Anteriores (ADEFAS)	0.00	9,684.00	9,684.00	Estatal	Pago del adeudo del 6o Bimestre del Impuesto Sobre Nomina de Proyecto Institucional Ejercicio 2018.
99114 Adeudos de Ejercicios Anteriores por Impuestos sobre Nominas y Otros q se Deriven de una Relacion Laboral.	0.00	9,684.00	9,684.00		
NOTA: NO existe diferencias entre el presupuesto modificado y devengado.					
TOTAL	0.00	9,684.00	9,684.00		

Director General

Ing. Ángel Alfonso Castellanos Pérez

Jefe de la Unidad de Apoyo Administrativo

Cp. Ulber Ocaña Constantino

**PROYECTOS DE GASTO DE CAPITAL CON MAYOR IMPACTO PRESUPUESTAL
DEL 1 DE ENERO AL 30 DE SEPTIEMBRE DE 2021**

2112 085 0 INSTITUTO DEL CAFÉ DE CHIAPAS

PROYECTO ESTRATÉGICO	MONTO DEVENGADO	ORIGEN DEL RECURSO	ACCIONES Y DESTINO DEL GASTO	BENEFICIARIO
TOTAL	832,705.16			
Fomento a la Capacitación para el Desarrollo de los Cafetaleros de Chiapas	832,705.16	Estatal	Se realizaron 288 asistencias tecnicas referentes a manejo de cafetales, combate contra la roya del café y podas./ Pago de sueldos a personal eventual e impuesto sobre nomina.	2,880 Productores de Café (432 mujeres, 2448 hombres) de los municipios de: Angel Albino Corzo Bochil Comitan Copainala Ocosingo Ocozocoautla San Cristobal de las Casas Yajalón

Director General

Ing. Angel Alfonso Castellanos Pérez

Jefe de la Unidad de Apoyo Administrativo

Cp. Ulber Ocaña Constantino

APLICACIÓN DE LOS RECURSOS POR INGRESOS EXCEDENTES
DEL 1 DE ENERO AL 30 DE SEPTIEMBRE DE 2021

DEL 1 DE ENERO AL 30 DE SEPTIEMBRE DE 2021

FUENTE DE FINANCIAMIENTO	PRESUPUESTO DE EGRESOS						
	MODIFICACIÓN NETA	MODIFICADO	MINISTRADO	COMPROMETIDO	DEVENGADO	EJERCIDO	PAGADO
TOTAL	534,847.89	534,847.89	335,814.12	307,424.06	293,584.83	293,584.83	293,584.83
Otros Incentivos Económicos	534,847.89	534,847.89	335,814.12	307,424.06	293,584.83	293,584.83	293,584.83
FUENTE DE FINANCIAMIENTO	1000	2000	3000	4000	5000	6000	TOTAL
TOTAL	293,584.83	0.00	0.00	0.00	0.00	0.00	293,584.83
Otros Incentivos Económicos	293,584.83	0.00	0.00	0.00	0.00	0.00	293,584.83

Director General

Ing. Ángel Alfonso Castellanos Pérez

Jefe de la Unidad de Apoyo Administrativo

Cp. Ulber Ocaña Constantino



ESTADO DEL EJERCICIO DEL PRESUPUESTO
CIERRE A SEPTIEMBRE DE 2021
Instituto del Café de Chiapas

(Pesos)

CAPÍTULOS / CONCEPTOS	PRESUPUESTO AUTORIZADO				COMPROMETIDO	DEVENGADO	EJERCIDO	PAGADO	Variación Nominal	
	PRESUPUESTO DE EGRESOS APROBADO	AMPLIACIONES	REDUCCIONES	MODIFICADO					Modificado Comprometido	Modificado Devengado
TOTAL	13,460,626.59	2,574,426.08	1,405,217.57	14,629,835.10	14,233,505.05	13,080,798.40	12,810,448.69	12,810,115.36	398,330.05	1,549,036.70
Servicios Personales.	12,162,419.47	2,247,018.17	1,149,054.32	13,260,383.32	13,024,098.33	11,961,177.25	11,694,257.11	11,694,257.11	236,284.99	1,299,206.07
Remuneraciones al Personal de Carácter Permanente.	5,673,244.77	192,890.97	328,529.48	5,537,606.26	5,455,632.94	5,455,632.94	5,280,549.78	5,280,549.78	81,973.32	81,973.32
Remuneraciones al Personal de Carácter Transitorio.	0.00	792,534.24	5,322.66	787,211.58	784,858.51	784,858.51	776,741.09	776,741.09	2,353.07	2,353.07
Remuneraciones Adicionales y Especiales.	3,861,925.72	68,429.09	553,898.27	3,376,456.54	3,275,835.39	3,275,835.39	3,247,273.28	3,247,273.28	100,621.15	100,621.15
Seguridad Social.	1,163,144.98	62,310.79	190,146.01	1,035,309.76	996,619.41	996,619.41	941,461.96	941,461.96	38,690.35	38,690.35
Otras Prestaciones Sociales y Económicas.	1,004,904.00	1,130,853.08	45,557.90	2,090,199.18	2,077,552.08	1,014,631.00	1,014,631.00	1,014,631.00	12,647.10	1,075,568.18
Pago de Estímulos a Servidores Públicos.	459,200.00	0.00	25,600.00	433,600.00	433,600.00	433,600.00	433,600.00	433,600.00	0.00	0.00
Materiales y Suministros.	566,548.08	119,318.19	133,535.66	552,330.61	513,195.24	448,640.62	448,640.62	448,307.29	39,135.37	103,689.99
Materiales de Administración, Emisión de Documentos y Artículos Oficiales.	178,148.07	44,588.46	47,588.46	175,148.07	146,947.22	103,574.26	103,574.26	103,574.26	28,200.85	71,573.81
Alimentos y Utensilios.	63,999.99	21,705.73	16,281.99	69,423.73	68,029.94	49,061.53	49,061.53	49,061.53	1,393.79	20,362.20
Materiales y Artículos de Construcción y de Reparación.	23,999.76	5,999.94	6,112.06	23,887.64	23,874.54	23,874.54	23,874.54	23,541.21	13.10	13.10
Combustibles, Lubricantes y Aditivos.	150,400.26	44,524.06	60,860.27	134,064.05	129,760.56	129,760.56	129,760.56	129,760.56	4,303.49	4,303.49
Vestuario, Blancos, Prendas de Protección y Artículos Deportivos.	10,000.00	0.00	57.19	9,942.81	9,899.44	9,899.44	9,899.44	9,899.44	43.37	43.37
Herramientas, Refacciones y Accesorios Menores.	140,000.00	2,500.00	2,635.69	139,864.31	134,683.54	132,470.29	132,470.29	132,470.29	5,180.77	7,394.02
Servicios Generales.	731,659.04	198,405.72	122,627.59	807,437.17	686,527.48	661,296.53	657,866.96	657,866.96	120,909.69	146,140.64
Servicios Básicos.	169,183.71	14,955.96	51,215.57	132,924.10	97,956.23	97,956.23	97,956.23	97,956.23	34,967.87	34,967.87
Servicios de Arrendamiento.	36,000.00	0.00	856.20	35,143.80	29,350.37	29,350.37	29,350.37	29,350.37	5,793.43	5,793.43
Servicios Profesionales, Científicos, Técnicos y Otros Servicios.	5,503.00	16,934.00	2,751.50	19,685.50	15,631.02	12,934.00	11,819.00	11,819.00	4,054.48	6,751.50
Servicios Financieros, Bancarios y Comerciales.	55,200.00	2,117.28	10,052.00	47,265.28	46,557.48	46,557.48	46,557.48	46,557.48	707.80	707.80
Servicios de Instalación, Reparación, Mantenimiento y Conservación.	125,412.14	42,822.18	25,737.68	142,496.64	134,191.46	134,191.46	133,861.80	133,861.80	8,305.18	8,305.18
Servicios de Traslado y Viáticos.	91,500.00	21,700.00	21,300.00	91,900.00	58,950.00	58,950.00	58,950.00	58,950.00	32,950.00	32,950.00
Servicios Oficiales.	12,000.00	21,549.20	13.72	33,535.48	33,424.65	33,424.65	31,524.65	31,524.65	110.83	110.83
Otros Servicios Generales.	236,860.19	78,327.10	10,700.92	304,486.37	270,466.27	247,932.34	247,847.43	247,847.43	34,020.10	56,554.03
Deuda Pública.	0.00	9,684.00	0.00	9,684.00	9,684.00	9,684.00	9,684.00	9,684.00	0.00	0.00
Adeudos de Ejercicios Fiscales Anteriores (ADEFAS).	0.00	9,684.00	0.00	9,684.00	9,684.00	9,684.00	9,684.00	9,684.00	0.00	0.00



ESTADO DEL EJERCICIO DEL PRESUPUESTO
CIERRE A SEPTIEMBRE DE 2021
Instituto del Café de Chiapas

(Pesos)

Página 2 de 2
Fecha de Impresión: 05/10/2021 3:29:58 p.m.

CAPÍTULOS / CONCEPTOS	PRESUPUESTO AUTORIZADO				COMPROMETIDO	DEVENGADO	EJERCIDO	PAGADO	Variación Nominal	
	PRESUPUESTO DE EGRESOS APROBADO	AMPLIACIONES	REDUCCIONES	MODIFICADO					Modificado Comprometido	Modificado Devengado



Ing. Ángel Alfonso Castellanos Pérez
Encargado de la Dirección General



GOBIERNO CONSTITUCIONAL DEL ESTADO DE CHIAPAS
SECRETARÍA DE HACIENDA

Análítico de Partidas por Clasificación Administrativa
SISTEMA PRESUPUESTARIO 2021
(PESOS)
CIERRE DE SEPTIEMBRE

2.1.1.2.0.850 Instituto del Café de Chiapas

Jueves, 30 de septiembre de 2021

UR	FI	FSF	SSFP	PP	OA	AI	PT	MPIO	COGC	GASTO	TG	TR	FF	SFTE	RM	PF	CP	DM	DESCRIPCIÓN	Presupuesto Aprobado	Modificación Meta	Presupuesto Modificado	Presupuesto Liberado	Presupuesto por Liberar	Presupuesto Ministrado	Presupuesto Comprometido	Presupuesto Devengado	Presupuesto Ejercido	Presupuesto Pagado	Subejercicio								
Gran Total																			21,585,893.18	543,190.74	22,129,083.92	22,126,357.92	2,726.00	14,629,835.10	14,233,505.05	13,080,798.40	12,810,448.69	12,810,448.69	12,810,448.69	12,810,448.69	12,810,448.69	12,810,448.69	12,810,448.69	12,810,448.69	12,810,448.69	12,810,448.69	12,810,448.69	9,048,285.52
Total																			21,585,893.18	543,190.74	22,129,083.92	22,126,357.92	2,726.00	14,629,835.10	14,233,505.05	13,080,798.40	12,810,448.69	12,810,448.69	12,810,448.69	12,810,448.69	12,810,448.69	12,810,448.69	12,810,448.69	12,810,448.69	12,810,448.69	12,810,448.69	12,810,448.69	9,048,285.52
01	Dirección General																		594,962.99	-134,848.36	460,114.63	460,114.63	0.00	260,694.91	198,520.31	198,543.17	192,475.39	192,475.39	192,475.39	192,475.39	192,475.39	192,475.39	192,475.39	192,475.39	263,571.46			
01 3	Desarrollo Económico																		594,962.99	-134,848.36	460,114.63	460,114.63	0.00	260,694.91	198,520.31	198,543.17	192,475.39	192,475.39	192,475.39	192,475.39	192,475.39	192,475.39	192,475.39	192,475.39	263,571.46			
01 3 2	Agropecuaria, Silvicultura, Pesca y Caza																		594,962.99	-134,848.36	460,114.63	460,114.63	0.00	260,694.91	198,520.31	198,543.17	192,475.39	192,475.39	192,475.39	192,475.39	192,475.39	192,475.39	192,475.39	192,475.39	263,571.46			
01 3 2 1	Agropecuaria																		594,962.99	-134,848.36	460,114.63	460,114.63	0.00	260,694.91	198,520.31	198,543.17	192,475.39	192,475.39	192,475.39	192,475.39	192,475.39	192,475.39	192,475.39	192,475.39	263,571.46			
01 3 2 1 1	Agropecuario																		594,962.99	-134,848.36	460,114.63	460,114.63	0.00	260,694.91	198,520.31	198,543.17	192,475.39	192,475.39	192,475.39	192,475.39	192,475.39	192,475.39	192,475.39	192,475.39	263,571.46			
01 3 2 1 1 1	Desarrollo Agropecuario, Pesca y Acuicultura.																		594,962.99	-134,848.36	460,114.63	460,114.63	0.00	260,694.91	198,520.31	198,543.17	192,475.39	192,475.39	192,475.39	192,475.39	192,475.39	192,475.39	192,475.39	192,475.39	263,571.46			
01 3 2 1 1 1 051	Programa de desarrollo y fomento del café																		594,962.99	-134,848.36	460,114.63	460,114.63	0.00	260,694.91	198,520.31	198,543.17	192,475.39	192,475.39	192,475.39	192,475.39	192,475.39	192,475.39	192,475.39	192,475.39	263,571.46			
01 3 2 1 1 1 051 01	Asignación Normal																		594,962.99	-134,848.36	460,114.63	460,114.63	0.00	260,694.91	198,520.31	198,543.17	192,475.39	192,475.39	192,475.39	192,475.39	192,475.39	192,475.39	192,475.39	192,475.39	263,571.46			
01 3 2 1 1 1 051 01 E07	Elevar el Ingreso de los Productores y el Empleo Rural																		594,962.99	-134,848.36	460,114.63	460,114.63	0.00	260,694.91	198,520.31	198,543.17	192,475.39	192,475.39	192,475.39	192,475.39	192,475.39	192,475.39	192,475.39	192,475.39	263,571.46			
01 3 2 1 1 1 051 01 E07 A001	Impulso al fortalecimiento de la cafecultura en Chiapas para el desarrollo de la cadena productiva.																		594,962.99	-134,848.36	460,114.63	460,114.63	0.00	260,694.91	198,520.31	198,543.17	192,475.39	192,475.39	192,475.39	192,475.39	192,475.39	192,475.39	192,475.39	192,475.39	192,475.39	263,571.46		
01 3 2 1 1 1 051 01 E07 A001 000	Cobertura Estatal																		594,962.99	-134,848.36	460,114.63	460,114.63	0.00	260,694.91	198,520.31	198,543.17	192,475.39	192,475.39	192,475.39	192,475.39	192,475.39	192,475.39	192,475.39	192,475.39	263,571.46			
01 3 2 1 1 1 051 01 E07 A001 000 0	2000	Materiales y Suministros.																		48,874.45	-1,777.78	47,096.67	47,096.67	0.00	36,505.34	36,242.27	34,266.13	34,266.13	34,266.13	34,266.13	12,830.54							
01 3 2 1 1 1 051 01 E07 A001 000 0	2100	Materiales de Administración, Emisión de Documentos y Artículos Oficiales.																		15,311.10	0.00	15,311.10	15,311.10	0.00	11,794.23	11,532.16	10,221.69	10,221.69	10,221.69	10,221.69	5,119.41							
01 3 2 1 1 1 051 01 E07 A001 000 0	211	Materiales, Útiles y Equipos Menores de Oficina.																		11,111.11	0.00	11,111.11	11,111.11	0.00	8,333.33	8,071.30	7,145.37	7,145.37	7,145.37	7,145.37	1,565.74							
01 3 2 1 1 1 051 01 E07 A001 000 0	21101 1 1 5817 5 28 01 2021	Materiales y Útiles de Oficina.																		11,111.11	0.00	11,111.11	11,111.11	0.00	8,333.33	8,071.30	7,145.37	7,145.37	7,145.37	7,145.37	1,565.74							
01 3 2 1 1 1 051 01 E07 A001 000 0	216	Material de Limpieza.																		4,229.99	0.00	4,229.99	4,229.99	0.00	3,406.86	3,406.86	3,076.32	3,076.32	3,076.32	3,076.32	1,153.67							
01 3 2 1 1 1 051 01 E07 A001 000 0	21601 1 1 5817 5 28 01 2021	Material de Limpieza.																		4,229.99	0.00	4,229.99	4,229.99	0.00	3,406.86	3,406.86	3,076.32	3,076.32	3,076.32	3,076.32	1,153.67							
01 3 2 1 1 1 051 01 E07 A001 000 0	2200	Alimentos y Utensilios.																		9,666.67	0.00	9,666.67	9,666.67	0.00	7,111.11	7,111.11	6,444.44	6,444.44	6,444.44	6,444.44	3,222.23							
01 3 2 1 1 1 051 01 E07 A001 000 0	221	Productos Alimenticios para Personas.																		8,000.00	0.00	8,000.00	8,000.00	0.00	6,000.00	6,000.00	5,333.36	5,333.36	5,333.36	5,333.36	2,666.64							
01 3 2 1 1 1 051 01 E07 A001 000 0	22111 1 1 5817 5 28 01 2021	Productos Alimenticios para Personas.																		8,000.00	0.00	8,000.00	8,000.00	0.00	6,000.00	6,000.00	5,333.36	5,333.36	5,333.36	5,333.36	2,666.64							
01 3 2 1 1 1 051 01 E07 A001 000 0	223	Utensilios para el Servicio de Alimentación.																		1,666.67	0.00	1,666.67	1,666.67	0.00	1,111.08	1,111.08	1,111.08	1,111.08	1,111.08	1,111.08	555.59							
01 3 2 1 1 1 051 01 E07 A001 000 0	22301 1 1 5817 5 28 01 2021	Utensilios para el Servicio de Alimentación.																		1,666.67	0.00	1,666.67	1,666.67	0.00	1,111.08	1,111.08	1,111.08	1,111.08	1,111.08	1,111.08	555.59							
01 3 2 1 1 1 051 01 E07 A001 000 0	2400	Materiales y Artículos de Construcción y de Reparación.																		3,333.34	0.00	3,333.34	3,333.34	0.00	2,666.64	2,666.64	2,666.64	2,666.64	2,666.64	2,666.64	666.70							
01 3 2 1 1 1 051 01 E07 A001 000 0	246	Material Eléctrico y Electrónico.																		1,666.67	0.00	1,666.67	1,666.67	0.00	1,333.32	1,333.32	1,333.32	1,333.32	1,333.32	1,333.32	333.35							
01 3 2 1 1 1 051 01 E07 A001 000 0	24601 1 1 5817 5 28 01 2021	Material Eléctrico y Electrónico.																		1,666.67	0.00	1,666.67	1,666.67	0.00	1,333.32	1,333.32	1,333.32	1,333.32	1,333.32	1,333.32	333.35							
01 3 2 1 1 1 051 01 E07 A001 000 0	249	Otros Materiales y Artículos de Construcción y Reparación.																		1,666.67	0.00	1,666.67	1,666.67	0.00	1,333.32	1,333.32	1,333.32	1,333.32	1,333.32	1,333.32	333.35							
01 3 2 1 1 1 051 01 E07 A001 000 0	24901 1 1 5817 5 28 01 2021	Otros Materiales y Artículos de Construcción y Reparación.																		1,666.67	0.00	1,666.67	1,666.67	0.00	1,333.32	1,333.32	1,333.32	1,333.32	1,333.32	1,333.32	333.35							
01 3 2 1 1 1 051 01 E07 A001 000 0	2600	Combustibles, Lubricantes y Aditivos.																		20,533.34	-1,777.78	18,755.56	18,755.56	0.00	14,933.36	14,933.36	14,933.36	14,933.36	14,933.36	14,933.36	8,822.20							
01 3 2 1 1 1 051 01 E07 A001 000 0	261	Combustibles, Lubricantes y Aditivos.																		20,533.34	-1,777.78	18,755.56	18,755.56	0.00	14,933.36	14,933.36	14,933.36	14,933.36	14,933.36	14,933.36	8,822.20							
01 3 2 1 1 1 051 01 E07 A001 000 0	26111 1 1 5817 5 28 01 2021	Combustibles.																		19,555.56	-1,777.78	17,777.78	17,777.78	0.00	14,222.24	14,222.24	14,222.24	14,222.24	14,222.24	14,222.24	3,555.54							
01 3 2 1 1 1 051 01 E07 A001 000 0	26112 1 1 5817 5 28 01 2021	Lubricantes y Aditivos.																		977.78	0.00	977.78	977.78	0.00	711.12	711.12	711.12	711.12	711.12	711.12	266.66							
01 3 2 1 1 1 051 01 E07 A001 000 0	3000	Servicios Generales.																		48,934.64	-1,666.66	47,267.98	47,267.98	0.00	36,787.96	36,787.96	34,267.92	34,267.92	34,267.92	34,267.92	14,500.07							
01 3 2 1 1 1 051 01 E07 A001 000 0	3500	Servicios de Instalación, Reparación, Mantenimiento y Conservación.																		8,934.64	0.00	8,934.64	8,934.64	0.00	6,934.65	6,934.65	6,845.61	6,845.61	6,845.61	6,845.61	1,959.99							
01 3 2 1 1 1 051 01 E07 A001 000 0	351	Conservación y Mantenimiento Menor de Inmuebles.																		1,379.09	0.00	1,379.09	1,379.09	0.00	1,379.09	1,379.09	1,379.09	1,379.09	1,379.09	1,379.09	0.00							
01 3 2 1 1 1 051 01 E07 A001 000 0	35106 1 1 5817 5 28 01 2021	Conservación y Mantenimiento Menor de Inmuebles.																		1,379.09	0.00	1,379.09	1,379.09	0.00	1,379.09	1,379.09	1,379.09	1,379.09	1,379.09	1,379.09	0.00							
01 3 2 1 1 1 051 01 E07 A001 000 0	355	Reparación y Mantenimiento de Equipo de Transporte.																		6,111.11	0.00	6,111.11	6,111.11	0.00	4,444.48	4,444.48	4,355.44	4,355.44	4,355.44	4,355.44	1,666.63							
01 3 2 1 1 1 051 01 E07 A001 000 0	35501 1 1 5817 5 28 01 2021	Mantenimiento, Conservación y Reparación de Vehículos Terrestres, Aéreos, Marítimos, Lacustres y Fluviales.																		6,111.11	0.00	6,111.11	6,111.11	0.00	4,444.48	4,444.48	4,355.44	4,355.44	4,355.44	4,355.44	1,666.63							
01 3 2 1 1 1 051 01 E07 A001 000 0	357	Instalación, Reparación y Mantenimiento de Maquinaria, Otros Equipos y Herramienta.																		1,444.44	0.00	1,444.44	1,444.44	0.00	1,111.08	1,111.08	1,111.08	1,111.08	1,111.08	1,111.08	333.36							
01 3 2 1 1 1 051 01 E07 A001 000 0	35706 1 1 5817 5 28 01 2021	Instalaciones.																		1,444.44	0.00	1,444.44	1,444.44	0.00	1,111.08	1,111.08	1,111.08	1,111.08	1,111.08	1,111.08	333.36							
01 3 2 1 1 1 051 01 E07 A001 000 0	3700	Servicios de Traslado y Viáticos.																		40,000.00	-1,666.66	38,333.34	38,333.34	0.00	29,833.31	5,833.31	5,833.31	5,833.31	5,833.31	5,833.31	27,500.03							
01 3 2 1 1 1 051 01 E07 A001 000 0	371	Pasajes Aéreos.																		30,000.00	0.00	30,000.00	30,000.00	0.00	24,000.00	833.33	833.33	833.33	833.33	833.33	29,166.67							
01 3 2 1 1 1 051 01 E07 A001 000 0	37111 1 1 5817 5 28 01 2021	Pasajes Nacionales Aéreos.																		30,000.00	0.00	30,000.00	30,000.00															



**GOBIERNO CONSTITUCIONAL DEL ESTADO DE CHIAPAS
SECRETARÍA DE HACIENDA**

Por Capítulos, Concepto, Partida Genérica y Partida Específica por Clasificación Administrativa
SISTEMA PRESUPUESTARIO 2021
(PESOS)

CIERRE DE SEPTIEMBRE

EP-03

Página 1 de 4

2.1.1.2.0.850 Instituto del Café de Chiapas

jueves, 30 de septiembre de 2021

Capítulo/Concepto/ Partida/Gasto	Descripción	Presupuesto Aprobado	Modificación Neta	Presupuesto Modificado	Presupuesto Liberado	Presupuesto por Liberar	Presupuesto Ministrado	Presupuesto Comprometido	Presupuesto Devengado	Presupuesto Ejercido	Presupuesto Pagado	Subejercicio
Gran Total		21,585,893.18	543,190.74	22,129,083.92	22,126,357.92	2,726.00	14,629,835.10	14,233,505.05	13,080,798.40	12,810,448.69	12,810,115.36	9,048,285.52
INSTITUCIONALES												
1000	Servicios Personales.	20,284,153.45	534,800.36	20,818,953.81	20,816,227.81	2,726.00	13,789,352.09	13,400,799.89	12,248,093.24	11,991,506.78	11,991,173.45	8,570,860.57
1100	Remuneraciones al Personal de Carácter Permanente.	18,512,482.13	469,263.76	18,981,745.89	18,981,745.89	0.00	12,437,324.29	12,206,165.30	11,143,244.22	10,890,087.33	10,890,087.33	7,838,501.67
113	Sueldos Base al Personal Permanente.	7,564,326.36	-71,341.88	7,492,984.48	7,492,984.48	0.00	5,537,606.26	5,455,632.94	5,455,632.94	5,280,549.78	5,280,549.78	2,037,351.54
11304	Sueldo al Personal de Confianza.	7,564,326.36	-71,341.88	7,492,984.48	7,492,984.48	0.00	5,537,606.26	5,455,632.94	5,455,632.94	5,280,549.78	5,280,549.78	2,037,351.54
1300	Remuneraciones Adicionales y Especiales.	7,534,345.12	-388,020.86	7,146,324.26	7,146,324.26	0.00	3,376,456.54	3,275,835.39	3,275,835.39	3,247,273.28	3,247,273.28	3,870,488.87
132	Primas de Vacaciones, Dominical y Gratificación de Fin de Año.	1,676,957.36	50,783.04	1,727,740.40	1,727,740.40	0.00	85,517.10	85,517.10	85,517.10	85,517.10	85,517.10	1,642,223.30
13201	Primas de Vacaciones y Dominical.	192,924.30	-7,177.62	185,746.68	185,746.68	0.00	85,517.10	85,517.10	85,517.10	85,517.10	85,517.10	100,229.58
13202	Aguiñado o Gratificación de Fin de Año.	1,484,033.06	57,960.66	1,541,993.72	1,541,993.72	0.00	0.00	0.00	0.00	0.00	0.00	1,541,993.72
134	Compensaciones.	5,857,387.76	-438,803.90	5,418,583.86	5,418,583.86	0.00	3,290,939.44	3,190,318.29	3,190,318.29	3,161,756.18	3,161,756.18	2,228,265.57
13420	Compensaciones por Servicios Especiales.	5,857,387.76	-438,803.90	5,418,583.86	5,418,583.86	0.00	3,290,939.44	3,190,318.29	3,190,318.29	3,161,756.18	3,161,756.18	2,228,265.57
1400	Seguridad Social.	1,614,738.65	-153,712.68	1,461,025.97	1,461,025.97	0.00	999,462.31	963,544.89	914,033.27	914,033.27	914,033.27	497,481.08
141	Aportaciones de Seguridad Social.	802,223.52	-124,089.18	678,134.34	678,134.34	0.00	475,419.00	457,358.65	457,358.65	407,847.03	407,847.03	220,775.69
14103	Aportaciones al IMSS.	802,223.52	-124,089.18	678,134.34	678,134.34	0.00	475,419.00	457,358.65	457,358.65	407,847.03	407,847.03	220,775.69
142	Aportaciones a Fondos de Vivienda.	751,056.38	-29,623.50	721,432.88	721,432.88	0.00	462,584.56	445,668.71	445,668.71	445,668.71	445,668.71	275,764.17
14202	Aportaciones al INFONAVIT.	751,056.38	-29,623.50	721,432.88	721,432.88	0.00	462,584.56	445,668.71	445,668.71	445,668.71	445,668.71	275,764.17
144	Aportaciones para Seguros.	61,458.75	0.00	61,458.75	61,458.75	0.00	61,458.75	60,517.53	60,517.53	60,517.53	60,517.53	941.22
14401	Cuotas para el Seguro de Vida.	61,458.75	0.00	61,458.75	61,458.75	0.00	61,458.75	60,517.53	60,517.53	60,517.53	60,517.53	941.22
1500	Otras Prestaciones Sociales y Económicas.	1,339,872.00	1,107,939.18	2,447,811.18	2,447,811.18	0.00	2,090,199.18	2,077,552.08	1,014,631.00	1,014,631.00	1,014,631.00	1,433,180.18
152	Indemnizaciones.	0.00	1,062,921.08	1,062,921.08	1,062,921.08	0.00	1,062,921.08	1,062,921.08	0.00	0.00	0.00	1,062,921.08
15206	Liquidaciones por Indemnizaciones y por Sueldos y Salarios Cálidos.	0.00	1,062,921.08	1,062,921.08	1,062,921.08	0.00	1,062,921.08	1,062,921.08	0.00	0.00	0.00	1,062,921.08
159	Otras Prestaciones Sociales y Económicas.	1,339,872.00	45,018.10	1,384,890.10	1,384,890.10	0.00	1,027,278.10	1,014,631.00	1,014,631.00	1,014,631.00	1,014,631.00	370,259.10
15906	Previsión Social Múltiple.	1,339,872.00	45,018.10	1,384,890.10	1,384,890.10	0.00	1,027,278.10	1,014,631.00	1,014,631.00	1,014,631.00	1,014,631.00	370,259.10
1700	Pago de Estímulos a Servidores Públicos.	459,200.00	-25,600.00	433,600.00	433,600.00	0.00	433,600.00	433,600.00	433,600.00	433,600.00	433,600.00	0.00
171	Estímulos.	459,200.00	-25,600.00	433,600.00	433,600.00	0.00	433,600.00	433,600.00	433,600.00	433,600.00	433,600.00	0.00
17102	Estímulos al Personal.	122,400.00	-7,200.00	115,200.00	115,200.00	0.00	115,200.00	115,200.00	115,200.00	115,200.00	115,200.00	0.00
17103	Incentivo al Personal.	336,800.00	-18,400.00	318,400.00	318,400.00	0.00	318,400.00	318,400.00	318,400.00	318,400.00	318,400.00	0.00
2000	Materiales y Suministros.	750,869.99	-14,811.47	736,058.52	736,058.52	0.00	552,330.61	513,195.24	448,640.62	448,307.29	448,307.29	287,417.90
2100	Materiales de Administración, Emisión de Documentos y Artículos Oficiales.	234,069.99	-3,000.00	231,069.99	231,069.99	0.00	175,148.07	146,947.22	103,574.26	103,574.26	103,574.26	127,495.73
211	Materiales, Útiles y Equipos Menores de Oficina.	100,000.00	2,000.00	102,000.00	102,000.00	0.00	77,000.33	66,585.47	46,810.90	46,810.90	46,810.90	55,189.10
21101	Materiales y Útiles de Oficina.	100,000.00	2,000.00	102,000.00	102,000.00	0.00	77,000.33	66,585.47	46,810.90	46,810.90	46,810.90	55,189.10
214	Materiales, Útiles y Equipos Menores de Tecnologías de la Información y Comunicaciones.	96,000.00	-8,000.00	88,000.00	88,000.00	0.00	64,000.00	52,718.40	42,384.89	42,384.89	42,384.89	45,615.11
21401	Materiales y Útiles Consumibles para el Procesamiento en Equipos y Bienes Informáticos.	96,000.00	-8,000.00	88,000.00	88,000.00	0.00	64,000.00	52,718.40	42,384.89	42,384.89	42,384.89	45,615.11
216	Material de Limpieza.	38,069.99	3,000.00	41,069.99	41,069.99	0.00	34,147.74	27,643.35	14,378.47	14,378.47	14,378.47	26,691.52
21601	Material de Limpieza.	38,069.99	3,000.00	41,069.99	41,069.99	0.00	34,147.74	27,643.35	14,378.47	14,378.47	14,378.47	26,691.52
2200	Alimentos y Utensilios.	87,000.00	4,829.74	91,829.74	91,829.74	0.00	69,423.73	68,029.94	49,061.53	49,061.53	49,061.53	42,768.21
221	Productos Alimenticios para Personas.	72,000.00	624.00	72,624.00	72,624.00	0.00	55,218.27	52,350.58	41,528.38	41,528.38	41,528.38	31,095.62
22111	Productos Alimenticios para Personas.	72,000.00	624.00	72,624.00	72,624.00	0.00	55,218.27	52,350.58	41,528.38	41,528.38	41,528.38	31,095.62
223	Utensilios para el Servicio de Alimentación.	15,000.00	4,205.74	19,205.74	19,205.74	0.00	14,205.46	15,679.36	7,533.15	7,533.15	7,533.15	11,672.59
22301	Utensilios para el Servicio de Alimentación.	15,000.00	4,205.74	19,205.74	19,205.74	0.00	14,205.46	15,679.36	7,533.15	7,533.15	7,533.15	11,672.59
2400	Materiales y Artículos de Construcción y de Reparación.	30,000.00	-112.12	29,887.88	29,887.88	0.00	23,887.64	23,874.54	23,874.54	23,874.54	23,541.21	6,013.34



GOBIERNO CONSTITUCIONAL DEL ESTADO DE CHIAPAS

SECRETARÍA DE HACIENDA

Resumen Tipo de Gasto y Partida
SISTEMA PRESUPUESTARIO 2021
(PESOS)

CIERRE DE SEPTIEMBRE

EP-08

Página 1 de 4

2.1.1.2.0.850 Instituto del Café de Chiapas

jueves, 30 de septiembre de 2021

Table with 13 columns: TIPO GASTO / CAPÍTULOS /CONCEPTOS /PARTIDAS, DESCRIPCIÓN, Presupuesto Aprobado, Modificación Neta, Presupuesto Modificado, Presupuesto Liberado, Presupuesto por Liberar, Presupuesto Ministrado, Presupuesto Comprometido, Presupuesto Devengado, Presupuesto Ejercido, Presupuesto Pagado, Subejercicio. Includes rows for Gran Total, Total Institucional, Total Inversión, Total Institucional Inversión, and various sub-categories like Gasto Corriente, Servicios Personales, Remuneraciones, Seguridad Social, etc.

Handwritten signature in blue ink.



GOBIERNO CONSTITUCIONAL DEL ESTADO DE CHIAPAS
SECRETARÍA DE HACIENDA
Recursos Fiscales - Recursos Fiscales (Clasificación Administrativa)
SISTEMA PRESUPUESTARIO 2021
(PESOS)
CIERRE DE SEPTIEMBRE

EP-1A01

Página 1 de 1

jueves, 30 de septiembre de 2021

2.1.1.2.0.850 Instituto del Café de Chiapas

UR	FI	FUN	SF	SSF	PS	PP	OA	AI	PT	MPIO	COGC	GASTO	TG	TR	FF	SFTE	DESCRIPCIÓN	Presupuesto Aprobado	Modificación Neta	Presupuesto Modificado	Presupuesto Liberado	Presupuesto por Liberar	Presupuesto Ministrado	Presupuesto Comprometido	Presupuesto Devengado	Presupuesto Ejercido	Presupuesto Pagado	Subejercicio						
Gran Total																		0.00	18,867.00	18,867.00	18,867.00	0.00	18,867.00	18,867.00	18,867.00	18,867.00	18,867.00	18,867.00	18,867.00	18,867.00	18,867.00	18,867.00	18,867.00	0.00
Total																		0.00	18,867.00	18,867.00	18,867.00	0.00	18,867.00	18,867.00	18,867.00	18,867.00	18,867.00	18,867.00	18,867.00	18,867.00	18,867.00	18,867.00	18,867.00	0.00
TOTAL FUENTE DE FINANCIAMIENTO																		0.00	18,867.00	18,867.00	18,867.00	0.00	18,867.00	18,867.00	18,867.00	18,867.00	18,867.00	18,867.00	18,867.00	18,867.00	18,867.00	18,867.00	18,867.00	0.00
TOTAL GLOBAL FUNCIÓN A Adeudos de Ejercicios Fiscales Anteriores																		0.00	18,867.00	18,867.00	18,867.00	0.00	18,867.00	18,867.00	18,867.00	18,867.00	18,867.00	18,867.00	18,867.00	18,867.00	18,867.00	18,867.00	18,867.00	0.00
TOTAL GLOBAL SUBFUENTE DE FINANCIAMIENTO B Economías de Ejercicios Anteriores																		0.00	18,867.00	18,867.00	18,867.00	0.00	18,867.00	18,867.00	18,867.00	18,867.00	18,867.00	18,867.00	18,867.00	18,867.00	18,867.00	18,867.00	18,867.00	0.00
INSTITUCIONALES																		0.00	18,867.00	18,867.00	18,867.00	0.00	18,867.00	18,867.00	18,867.00	18,867.00	18,867.00	18,867.00	18,867.00	18,867.00	18,867.00	18,867.00	18,867.00	0.00
06																	Unidad de Apoyo Administrativo	0.00	18,867.00	18,867.00	18,867.00	0.00	18,867.00	18,867.00	18,867.00	18,867.00	18,867.00	18,867.00	0.00					
06	4																Otras no Clasificadas en Funciones Anteriores	0.00	18,867.00	18,867.00	18,867.00	0.00	18,867.00	18,867.00	18,867.00	18,867.00	18,867.00	18,867.00	0.00					
06	4	4															Adeudos de Ejercicios Fiscales Anteriores	0.00	18,867.00	18,867.00	18,867.00	0.00	18,867.00	18,867.00	18,867.00	18,867.00	18,867.00	18,867.00	0.00					
06	4	4	1														Adeudos de Ejercicios Fiscales Anteriores	0.00	18,867.00	18,867.00	18,867.00	0.00	18,867.00	18,867.00	18,867.00	18,867.00	18,867.00	18,867.00	0.00					
06	4	4	1	1													Adeudos de ejercicios fiscales anteriores	0.00	18,867.00	18,867.00	18,867.00	0.00	18,867.00	18,867.00	18,867.00	18,867.00	18,867.00	18,867.00	0.00					
06	4	4	1	1	1												Desarrollo Agropecuario, Pesca y Acuicultura.	0.00	18,867.00	18,867.00	18,867.00	0.00	18,867.00	18,867.00	18,867.00	18,867.00	18,867.00	18,867.00	0.00					
06	4	4	1	1	1	051											Programa de desarrollo y fomento del café	0.00	18,867.00	18,867.00	18,867.00	0.00	18,867.00	18,867.00	18,867.00	18,867.00	18,867.00	18,867.00	0.00					
06	4	4	1	1	1	051	01										Asignación Normal	0.00	18,867.00	18,867.00	18,867.00	0.00	18,867.00	18,867.00	18,867.00	18,867.00	18,867.00	18,867.00	0.00					
06	4	4	1	1	1	051	01	D03									Dar Cumplimiento de las Obligaciones Fiscales.	0.00	18,867.00	18,867.00	18,867.00	0.00	18,867.00	18,867.00	18,867.00	18,867.00	18,867.00	18,867.00	0.00					
06	4	4	1	1	1	051	01	D03	E011								Adeudos por Impuesto sobre nominas del ejercicio fiscal 2018	0.00	18,867.00	18,867.00	18,867.00	0.00	18,867.00	18,867.00	18,867.00	18,867.00	18,867.00	18,867.00	0.00					
06	4	4	1	1	1	051	01	D03	E011	000							Cobertura Estatal	0.00	18,867.00	18,867.00	18,867.00	0.00	18,867.00	18,867.00	18,867.00	18,867.00	18,867.00	18,867.00	0.00					
06	4	4	1	1	1	051	01	D03	E011	000	0	3000					Servicios Generales.	0.00	9,183.00	9,183.00	9,183.00	0.00	9,183.00	9,183.00	9,183.00	9,183.00	9,183.00	9,183.00	0.00					
06	4	4	1	1	1	051	01	D03	E011	000	0	3900					Otros Servicios Generales.	0.00	9,183.00	9,183.00	9,183.00	0.00	9,183.00	9,183.00	9,183.00	9,183.00	9,183.00	9,183.00	0.00					
06	4	4	1	1	1	051	01	D03	E011	000	0	395					Penas, Multas, Accesorios y Actualizaciones.	0.00	9,183.00	9,183.00	9,183.00	0.00	9,183.00	9,183.00	9,183.00	9,183.00	9,183.00	9,183.00	0.00					
06	4	4	1	1	1	051	01	D03	E011	000	0	39501	1	1	1A01	B	1	Penas, Multas, Accesorios y Actualizaciones.	0.00	9,183.00	9,183.00	9,183.00	0.00	9,183.00	9,183.00	9,183.00	9,183.00	9,183.00	9,183.00	0.00				
06	4	4	1	1	1	051	01	D03	E011	000	1	9000					Deuda Pública.	0.00	9,684.00	9,684.00	9,684.00	0.00	9,684.00	9,684.00	9,684.00	9,684.00	9,684.00	9,684.00	0.00					
06	4	4	1	1	1	051	01	D03	E011	000	1	9900					Adeudos de Ejercicios Fiscales Anteriores (ADEFAS).	0.00	9,684.00	9,684.00	9,684.00	0.00	9,684.00	9,684.00	9,684.00	9,684.00	9,684.00	9,684.00	0.00					
06	4	4	1	1	1	051	01	D03	E011	000	1	991					ADEFAS.	0.00	9,684.00	9,684.00	9,684.00	0.00	9,684.00	9,684.00	9,684.00	9,684.00	9,684.00	9,684.00	0.00					
06	4	4	1	1	1	051	01	D03	E011	000	1	99114	1	1	1A01	B	6	Adeudos de Ejercicios Fiscales Anteriores por Impuesto sobre Nominas y Otros que se Deriven de una Relación Laboral.	0.00	9,684.00	9,684.00	9,684.00	0.00	9,684.00	9,684.00	9,684.00	9,684.00	9,684.00	9,684.00	0.00				



GOBIERNO CONSTITUCIONAL DEL ESTADO DE CHIAPAS

SECRETARÍA DE HACIENDA

Otros Recursos - Otros Incentivos Económicos (Clasificación Administrativa)

SISTEMA PRESUPUESTARIO 2021

(PESOS)

CIERRE DE SEPTIEMBRE

EP-584A

Página 1 de 8

jueves, 30 de septiembre de 2021

2.1.1.2.0.850 Instituto del Café de Chiapas

UR	FI	FUN	SF	SS	PP	OA	AI	PT	MPIO	COGC	GASTO	TG	TR	FF	SFTE	DESCRIPCIÓN	Presupuesto Aprobado	Modificación Neta	Presupuesto Modificado	Presupuesto Liberado	Presupuesto por Liberar	Presupuesto Ministrado	Presupuesto Comprometido	Presupuesto Devengado	Presupuesto Ejercido	Presupuesto Pagado	Subejercicio						
Gran Total																	0.00	1,239,535.79	1,239,535.79	1,239,535.79	0.00	1,040,502.02	1,012,111.06	293,584.83	293,584.83	293,584.83	293,584.83	945,950.96					
Total																	0.00	1,239,535.79	1,239,535.79	1,239,535.79	0.00	1,040,502.02	1,012,111.06	293,584.83	293,584.83	293,584.83	293,584.83	945,950.96					
TOTAL FUENTE DE FINANCIAMIENTO																	0.00	1,239,535.79	1,239,535.79	1,239,535.79	0.00	1,040,502.02	1,012,111.06	293,584.83	293,584.83	293,584.83	293,584.83	945,950.96					
TOTAL GLOBAL FUNCIÓN 2 Agropecuaria, Silvicultura, Pesca y Caza																	0.00	1,239,535.79	1,239,535.79	1,239,535.79	0.00	1,040,502.02	1,012,111.06	293,584.83	293,584.83	293,584.83	293,584.83	945,950.96					
TOTAL GLOBAL SUBFUENTE DE FINANCIAMIENTO B Economías de Ejercicios Anteriores																	0.00	704,687.90	704,687.90	704,687.90	0.00	704,687.90	704,687.90	0.00	0.00	0.00	0.00	0.00	0.00	0.00	0.00	0.00	0.00
INSTITUCIONALES																	0.00	704,687.90	704,687.90	704,687.90	0.00	704,687.90	704,687.90	0.00	0.00	0.00	0.00	0.00	0.00	0.00	0.00	0.00	
06 Unidad de Apoyo Administrativo																	0.00	704,687.90	704,687.90	704,687.90	0.00	704,687.90	704,687.90	0.00	0.00	0.00	0.00	0.00	0.00	0.00	0.00	0.00	0.00
06 3 Desarrollo Económico																	0.00	704,687.90	704,687.90	704,687.90	0.00	704,687.90	704,687.90	0.00	0.00	0.00	0.00	0.00	0.00	0.00	0.00	0.00	0.00
06 3 2 Agropecuaria, Silvicultura, Pesca y Caza																	0.00	704,687.90	704,687.90	704,687.90	0.00	704,687.90	704,687.90	0.00	0.00	0.00	0.00	0.00	0.00	0.00	0.00	0.00	0.00
06 3 2 1 Agropecuaria																	0.00	704,687.90	704,687.90	704,687.90	0.00	704,687.90	704,687.90	0.00	0.00	0.00	0.00	0.00	0.00	0.00	0.00	0.00	0.00
06 3 2 1 1 Agropecuario																	0.00	704,687.90	704,687.90	704,687.90	0.00	704,687.90	704,687.90	0.00	0.00	0.00	0.00	0.00	0.00	0.00	0.00	0.00	0.00
06 3 2 1 1 1 Desarrollo Agropecuario, Pesca y Acuicultura,																	0.00	704,687.90	704,687.90	704,687.90	0.00	704,687.90	704,687.90	0.00	0.00	0.00	0.00	0.00	0.00	0.00	0.00	0.00	0.00
06 3 2 1 1 1 051 Programa de desarrollo y fomento del café																	0.00	704,687.90	704,687.90	704,687.90	0.00	704,687.90	704,687.90	0.00	0.00	0.00	0.00	0.00	0.00	0.00	0.00	0.00	0.00
06 3 2 1 1 1 051 01 Asignación Normal																	0.00	704,687.90	704,687.90	704,687.90	0.00	704,687.90	704,687.90	0.00	0.00	0.00	0.00	0.00	0.00	0.00	0.00	0.00	0.00
06 3 2 1 1 1 051 01 S01 Servicios de Apoyo Administrativo																	0.00	704,687.90	704,687.90	704,687.90	0.00	704,687.90	704,687.90	0.00	0.00	0.00	0.00	0.00	0.00	0.00	0.00	0.00	0.00
06 3 2 1 1 1 051 01 S01 A006 Administración y optimización de los recursos humanos, materiales y financieros para la eficiente gestión institucional																	0.00	704,687.90	704,687.90	704,687.90	0.00	704,687.90	704,687.90	0.00	0.00	0.00	0.00	0.00	0.00	0.00	0.00	0.00	0.00
06 3 2 1 1 1 051 01 S01 A006 000 Cobertura Estatal																	0.00	704,687.90	704,687.90	704,687.90	0.00	704,687.90	704,687.90	0.00	0.00	0.00	0.00	0.00	0.00	0.00	0.00	0.00	0.00
06 3 2 1 1 1 051 01 S01 A006 000 7 1000 Servicios Personales.																	0.00	704,687.90	704,687.90	704,687.90	0.00	704,687.90	704,687.90	0.00	0.00	0.00	0.00	0.00	0.00	0.00	0.00	0.00	0.00
06 3 2 1 1 1 051 01 S01 A006 000 7 1500 Otras Prestaciones Sociales y Económicas.																	0.00	704,687.90	704,687.90	704,687.90	0.00	704,687.90	704,687.90	0.00	0.00	0.00	0.00	0.00	0.00	0.00	0.00	0.00	0.00
06 3 2 1 1 1 051 01 S01 A006 000 7 152 Indemnizaciones.																	0.00	704,687.90	704,687.90	704,687.90	0.00	704,687.90	704,687.90	0.00	0.00	0.00	0.00	0.00	0.00	0.00	0.00	0.00	0.00
06 3 2 1 1 1 051 01 S01 A006 000 7 15206 1 1 584A B 1 Liquidaciones por Indemnizaciones y por Sueldos y Salarios Cálidos.																	0.00	704,687.90	704,687.90	704,687.90	0.00	704,687.90	704,687.90	0.00	0.00	0.00	0.00	0.00	0.00	0.00	0.00	0.00	0.00
TOTAL GLOBAL SUBFUENTE DE FINANCIAMIENTO F Recursos por Ingresos Excedentes																	0.00	534,847.89	534,847.89	534,847.89	0.00	335,814.12	307,424.06	293,584.83	293,584.83	293,584.83	293,584.83	241,263.06					
INSTITUCIONALES																	0.00	534,847.89	534,847.89	534,847.89	0.00	335,814.12	307,424.06	293,584.83	293,584.83	293,584.83	293,584.83	241,263.06					
01 Dirección General																	0.00	16,775.90	16,775.90	16,775.90	0.00	10,467.08	4,046.65	4,046.65	4,046.65	4,046.65	4,046.65	12,729.25					
01 3 Desarrollo Económico																	0.00	16,775.90	16,775.90	16,775.90	0.00	10,467.08	4,046.65	4,046.65	4,046.65	4,046.65	4,046.65	12,729.25					
01 3 2 Agropecuaria, Silvicultura, Pesca y Caza																	0.00	16,775.90	16,775.90	16,775.90	0.00	10,467.08	4,046.65	4,046.65	4,046.65	4,046.65	4,046.65	12,729.25					
01 3 2 1 Agropecuaria																	0.00	16,775.90	16,775.90	16,775.90	0.00	10,467.08	4,046.65	4,046.65	4,046.65	4,046.65	4,046.65	12,729.25					
01 3 2 1 1 Agropecuario																	0.00	16,775.90	16,775.90	16,775.90	0.00	10,467.08	4,046.65	4,046.65	4,046.65	4,046.65	4,046.65	12,729.25					
01 3 2 1 1 1 Desarrollo Agropecuario, Pesca y Acuicultura,																	0.00	16,775.90	16,775.90	16,775.90	0.00	10,467.08	4,046.65	4,046.65	4,046.65	4,046.65	4,046.65	12,729.25					
01 3 2 1 1 1 051 Programa de desarrollo y fomento del café																	0.00	16,775.90	16,775.90	16,775.90	0.00	10,467.08	4,046.65	4,046.65	4,046.65	4,046.65	4,046.65	12,729.25					
01 3 2 1 1 1 051 01 Asignación Normal																	0.00	16,775.90	16,775.90	16,775.90	0.00	10,467.08	4,046.65	4,046.65	4,046.65	4,046.65	4,046.65	12,729.25					
01 3 2 1 1 1 051 01 E07 Elevar el Ingreso de los Productores y el Empleo Rural																	0.00	16,775.90	16,775.90	16,775.90	0.00	10,467.08	4,046.65	4,046.65	4,046.65	4,046.65	4,046.65	12,729.25					
01 3 2 1 1 1 051 01 E07 A001 Impulso al fortalecimiento de la caficultura en Chiapas para el desarrollo de la cadena productiva.																	0.00	16,775.90	16,775.90	16,775.90	0.00	10,467.08	4,046.65	4,046.65	4,046.65	4,046.65	4,046.65	12,729.25					
01 3 2 1 1 1 051 01 E07 A001 000 Cobertura Estatal																	0.00	16,775.90	16,775.90	16,775.90	0.00	10,467.08	4,046.65	4,046.65	4,046.65	4,046.65	4,046.65	12,729.25					
01 3 2 1 1 1 051 01 E07 A001 000 1 1000 Servicios Personales.																	0.00	16,416.92	16,416.92	16,416.92	0.00	10,273.73	4,046.65	4,046.65	4,046.65	4,046.65	4,046.65	12,390.27					
01 3 2 1 1 1 051 01 E07 A001 000 1 1100 Remuneraciones al Personal de Carácter Permanente.																	0.00	8,345.17	8,345.17	8,345.17	0.00	6,160.39	2,289.83	2,289.83	2,289.83	2,289.83	2,289.83	6,055.34					
01 3 2 1 1 1 051 01 E07 A001 000 1 113 Sueldos Base al Personal Permanente.																	0.00	8,345.17	8,345.17	8,345.17	0.00	6,160.39	2,289.83	2,289.83	2,289.83	2,289.83	2,289.83	6,055.34					
01 3 2 1 1 1 051 01 E07 A001 000 1 11304 1 1 584A F 6 Sueldo al Personal de Confianza.																	0.00	8,345.17	8,345.17	8,345.17	0.00	6,160.39	2,289.83	2,289.83	2,289.83	2,289.83	2,289.83	6,055.34					
01 3 2 1 1 1 051 01 E07 A001 000 1 1300 Remuneraciones Adicionales y Especiales.																	0.00	5,328.02	5,328.02	5,328.02	0.00	2,930.41	757.82	757.82	757.82	757.82	757.82	4,570.20					
01 3 2 1 1 1 051 01 E07 A001 000 1 132 Primas de Vacaciones, Dominical y Gratificación de Fin de Año.																	0.00	2,660.60	2,660.60	2,660.60	0.00	36.55	36.55	36.55	36.55	36.55	36.55	2,624.05					



GOBIERNO CONSTITUCIONAL DEL ESTADO DE CHIAPAS
SECRETARÍA DE HACIENDA
Otros Recursos - ISR Participable Estatal (Clasificación Administrativa)
SISTEMA PRESUPUESTARIO 2021
(PESOS)
CIERRE DE SEPTIEMBRE

EP-5818

Página 1 de 1

jueves, 30 de septiembre de 2021

2.1.1.2.0.850 Instituto del Café de Chiapas

UR	FI	FUN	SF	SS	FP	PP	DA	AI	PT	MPIO	COGC	GASTO	TG	TR	FF	SFTE	DESCRIPCIÓN	Presupuesto Aprobado	Modificación Neta	Presupuesto Modificado	Presupuesto Liberado	Presupuesto por Liberar	Presupuesto Ministrado	Presupuesto Comprometido	Presupuesto Devengado	Presupuesto Ejercido	Presupuesto Pagado	Subejercicio							
Gran Total																		2,462.94	-2,462.94	0.00	0.00	0.00	0.00	0.00	0.00	0.00	0.00	0.00	0.00	0.00	0.00	0.00	0.00	0.00	0.00
Total																		2,462.94	-2,462.94	0.00	0.00	0.00	0.00	0.00	0.00	0.00	0.00	0.00	0.00	0.00	0.00	0.00	0.00	0.00	0.00
TOTAL FUENTE DE FINANCIAMIENTO																		2,462.94	-2,462.94	0.00	0.00	0.00	0.00	0.00	0.00	0.00	0.00	0.00	0.00	0.00	0.00	0.00	0.00	0.00	0.00
TOTAL GLOBAL FUNCIÓN 2 Agropecuaria, Silvicultura, Pesca y Caza																		2,462.94	-2,462.94	0.00	0.00	0.00	0.00	0.00	0.00	0.00	0.00	0.00	0.00	0.00	0.00	0.00	0.00	0.00	0.00
TOTAL GLOBAL SUBFUENTE DE FINANCIAMIENTO 5 Recursos del Ejercicio																		2,462.94	-2,462.94	0.00	0.00	0.00	0.00	0.00	0.00	0.00	0.00	0.00	0.00	0.00	0.00	0.00	0.00	0.00	0.00
INVERSIÓN																		2,462.94	-2,462.94	0.00	0.00	0.00	0.00	0.00	0.00	0.00	0.00	0.00	0.00	0.00	0.00	0.00	0.00	0.00	0.00
Programa Normal																		2,462.94	-2,462.94	0.00	0.00	0.00	0.00	0.00	0.00	0.00	0.00	0.00	0.00	0.00	0.00	0.00	0.00	0.00	0.00
04 Dirección de Capacitación y Asistencia Técnica																		2,462.94	-2,462.94	0.00	0.00	0.00	0.00	0.00	0.00	0.00	0.00	0.00	0.00	0.00	0.00	0.00	0.00	0.00	0.00
04 3 Desarrollo Económico																		2,462.94	-2,462.94	0.00	0.00	0.00	0.00	0.00	0.00	0.00	0.00	0.00	0.00	0.00	0.00	0.00	0.00	0.00	0.00
04 3 2 Agropecuaria, Silvicultura, Pesca y Caza																		2,462.94	-2,462.94	0.00	0.00	0.00	0.00	0.00	0.00	0.00	0.00	0.00	0.00	0.00	0.00	0.00	0.00	0.00	0.00
04 3 2 1 Agropecuaria																		2,462.94	-2,462.94	0.00	0.00	0.00	0.00	0.00	0.00	0.00	0.00	0.00	0.00	0.00	0.00	0.00	0.00	0.00	0.00
04 3 2 1 1 Agropecuario																		2,462.94	-2,462.94	0.00	0.00	0.00	0.00	0.00	0.00	0.00	0.00	0.00	0.00	0.00	0.00	0.00	0.00	0.00	0.00
04 3 2 1 1 I Desarrollo Agropecuario, Pesca y Acuicultura.																		2,462.94	-2,462.94	0.00	0.00	0.00	0.00	0.00	0.00	0.00	0.00	0.00	0.00	0.00	0.00	0.00	0.00	0.00	0.00
04 3 2 1 1 I 051 Programa de desarrollo y fomento del café																		2,462.94	-2,462.94	0.00	0.00	0.00	0.00	0.00	0.00	0.00	0.00	0.00	0.00	0.00	0.00	0.00	0.00	0.00	0.00
04 3 2 1 1 I 051 01 Asignación Normal																		2,462.94	-2,462.94	0.00	0.00	0.00	0.00	0.00	0.00	0.00	0.00	0.00	0.00	0.00	0.00	0.00	0.00	0.00	0.00
04 3 2 1 1 I 051 01 506 Servicios y Asistencia Técnica Especializada																		2,462.94	-2,462.94	0.00	0.00	0.00	0.00	0.00	0.00	0.00	0.00	0.00	0.00	0.00	0.00	0.00	0.00	0.00	0.00
04 3 2 1 1 I 051 01 506 8001 Fomento a la capacitación para el desarrollo de los cafetaleros de Chiapas																		2,462.94	-2,462.94	0.00	0.00	0.00	0.00	0.00	0.00	0.00	0.00	0.00	0.00	0.00	0.00	0.00	0.00	0.00	0.00
04 3 2 1 1 I 051 01 506 8001 000 Cobertura Estatal																		2,462.94	-2,462.94	0.00	0.00	0.00	0.00	0.00	0.00	0.00	0.00	0.00	0.00	0.00	0.00	0.00	0.00	0.00	0.00
04 3 2 1 1 I 051 01 506 8001 000 0 2000 Materiales y Suministros.																		2,462.94	-2,462.94	0.00	0.00	0.00	0.00	0.00	0.00	0.00	0.00	0.00	0.00	0.00	0.00	0.00	0.00	0.00	0.00
04 3 2 1 1 I 051 01 506 8001 000 0 2600 Combustibles, Lubricantes y Aditivos.																		2,462.94	-2,462.94	0.00	0.00	0.00	0.00	0.00	0.00	0.00	0.00	0.00	0.00	0.00	0.00	0.00	0.00	0.00	0.00
04 3 2 1 1 I 051 01 506 8001 000 0 261 Combustibles, Lubricantes y Aditivos.																		2,462.94	-2,462.94	0.00	0.00	0.00	0.00	0.00	0.00	0.00	0.00	0.00	0.00	0.00	0.00	0.00	0.00	0.00	0.00
04 3 2 1 1 I 051 01 506 8001 600 0 26111 2 1 5818 5 1 Combustibles.																		2,462.94	-2,462.94	0.00	0.00	0.00	0.00	0.00	0.00	0.00	0.00	0.00	0.00	0.00	0.00	0.00	0.00	0.00	0.00



**GOBIERNO CONSTITUCIONAL DEL ESTADO DE CHIAPAS
SECRETARÍA DE HACIENDA**

Otros Recursos - Impuesto a la Venta Final de Gasolina y Diesel (Clasificación Administrativa)

SISTEMA PRESUPUESTARIO 2021

(PESOS)

CIERRE DE SEPTIEMBRE

EP-5817

Página 1 de 10

2.1.1.2.0.850 Instituto del Café de Chiapas

Jueves, 30 de septiembre de 2021

UR	FI	FUN	SF	SSF	PP	OA	AI	PT	MPIO	COGC	GASTO	TG	TR	FF	SFTE	DESCRIPCIÓN	Presupuesto Aprobado	Modificación Nieta	Presupuesto Modificado	Presupuesto Liberado	Presupuesto por Liberar	Presupuesto Ministrado	Presupuesto Comprometido	Presupuesto Devengado	Presupuesto Ejercido	Presupuesto Pagado	Subejercicio					
Gran Total																	1,413,439.16	-34,692.83	1,378,746.33	1,376,020.33	2,726.00	1,048,847.65	923,872.78	856,285.62	852,940.96	852,607.63	522,460.71					
Total																	1,413,439.16	-34,692.83	1,378,746.33	1,376,020.33	2,726.00	1,048,847.65	923,872.78	856,285.62	852,940.96	852,607.63	522,460.71					
TOTAL FUENTE DE FINANCIAMIENTO																	1,413,439.16	-34,692.83	1,378,746.33	1,376,020.33	2,726.00	1,048,847.65	923,872.78	856,285.62	852,940.96	852,607.63	522,460.71					
TOTAL GLOBAL FUNCIÓN 2 Agropecuaria, Silvicultura, Pesca y Caza																	1,413,439.16	-34,692.83	1,378,746.33	1,376,020.33	2,726.00	1,048,847.65	923,872.78	856,285.62	852,940.96	852,607.63	522,460.71					
TOTAL GLOBAL SUBFUENTE DE FINANCIAMIENTO 5 Recursos del Ejercicio																	1,413,439.16	-34,692.83	1,378,746.33	1,376,020.33	2,726.00	1,048,847.65	923,872.78	856,285.62	852,940.96	852,607.63	522,460.71					
INSTITUCIONALES																	1,413,439.16	-34,692.83	1,378,746.33	1,376,020.33	2,726.00	1,048,847.65	923,872.78	856,285.62	852,940.96	852,607.63	522,460.71					
01																Dirección General	97,809.09	-3,444.44	94,364.65	94,364.65	0.00	73,273.30	-9,011.23	47,034.09	-46,945.05	-46,945.05	-47,330.56					
01	3															Desarrollo Económico	97,809.09	-3,444.44	94,364.65	94,364.65	0.00	73,273.30	-9,011.23	47,034.09	-46,945.05	-46,945.05	-47,330.56					
01	3	2														Agropecuaria, Silvicultura, Pesca y Caza	97,809.09	-3,444.44	94,364.65	94,364.65	0.00	73,273.30	-9,011.23	47,034.09	-46,945.05	-46,945.05	-47,330.56					
01	3	2	1													Agropecuaria	97,809.09	-3,444.44	94,364.65	94,364.65	0.00	73,273.30	-9,011.23	47,034.09	-46,945.05	-46,945.05	-47,330.56					
01	3	2	1	1												Agropecuaria	97,809.09	-3,444.44	94,364.65	94,364.65	0.00	73,273.30	-9,011.23	47,034.09	-46,945.05	-46,945.05	-47,330.56					
01	3	2	1	1	1											Desarrollo Agropecuario, Pesca y Acuicultura.	97,809.09	-3,444.44	94,364.65	94,364.65	0.00	73,273.30	-9,011.23	47,034.09	-46,945.05	-46,945.05	-47,330.56					
01	3	2	1	1	1	051										Programa de desarrollo y fomento del café	97,809.09	-3,444.44	94,364.65	94,364.65	0.00	73,273.30	-9,011.23	47,034.09	-46,945.05	-46,945.05	-47,330.56					
01	3	2	1	1	1	051	01									Asignación Normal	97,809.09	-3,444.44	94,364.65	94,364.65	0.00	73,273.30	-9,011.23	47,034.09	-46,945.05	-46,945.05	-47,330.56					
01	3	2	1	1	1	051	01	E07								Elevar el Ingreso de los Productores y el Empleo Rural	97,809.09	-3,444.44	94,364.65	94,364.65	0.00	73,273.30	-9,011.23	47,034.09	-46,945.05	-46,945.05	-47,330.56					
01	3	2	1	1	1	051	01	E07	A001							Impulso al fortalecimiento de la cafecultura en Chiapas para el desarrollo de la cadena productiva.	97,809.09	-3,444.44	94,364.65	94,364.65	0.00	73,273.30	-9,011.23	47,034.09	-46,945.05	-46,945.05	-47,330.56					
01	3	2	1	1	1	051	01	E07	A001	000						Cobertura Estatal	97,809.09	-3,444.44	94,364.65	94,364.65	0.00	73,273.30	-9,011.23	47,034.09	-46,945.05	-46,945.05	-47,330.56					
01	3	2	1	1	1	051	01	E07	A001	000	D	2000				Materiales y Suministros.	49,874.45	-1,777.78	47,096.67	47,096.67	0.00	36,505.34	36,243.27	34,266.13	34,266.13	12,830.54						
01	3	2	1	1	1	051	01	E07	A001	000	D	2100				Materiales de Administración, Emisión de Documentos y Artículos Oficiales.	15,341.10	0.00	15,341.10	15,341.10	0.00	11,794.23	11,532.16	10,221.69	10,221.69	5,119.41						
01	3	2	1	1	1	051	01	E07	A001	000	D	211				Materiales, Útiles y Equipos Menores de Oficina.	11,111.11	0.00	11,111.11	11,111.11	0.00	8,333.37	8,071.30	7,145.37	7,145.37	3,965.74						
01	3	2	1	1	1	051	01	E07	A001	000	D	21101	1	1	5817	S	1	Materiales y Útiles de Oficina.	11,111.11	0.00	11,111.11	11,111.11	0.00	8,333.37	8,071.30	7,145.37	7,145.37	3,965.74				
01	3	2	1	1	1	051	01	E07	A001	000	D	216				Material de Limpieza.	4,229.99	0.00	4,229.99	4,229.99	0.00	3,460.86	3,460.86	3,076.32	3,076.32	1,153.67						
01	3	2	1	1	1	051	01	E07	A001	000	D	21601	1	1	5817	S	1	Material de Limpieza.	4,229.99	0.00	4,229.99	4,229.99	0.00	3,460.86	3,460.86	3,076.32	3,076.32	1,153.67				
01	3	2	1	1	1	051	01	E07	A001	000	D	2200				Alimentos y Utensilios.	9,666.67	0.00	9,666.67	9,666.67	0.00	7,111.11	7,111.11	6,444.44	6,444.44	2,727.23						
01	3	2	1	1	1	051	01	E07	A001	000	D	221				Productos Alimenticios para Personas.	8,000.00	0.00	8,000.00	8,000.00	0.00	6,000.03	6,000.03	5,333.36	5,333.36	2,666.64						
01	3	2	1	1	1	051	01	E07	A001	000	D	22111	1	1	5817	S	1	Productos Alimenticios para Personas.	8,000.00	0.00	8,000.00	8,000.00	0.00	6,000.03	6,000.03	5,333.36	5,333.36	2,666.64				
01	3	2	1	1	1	051	01	E07	A001	000	D	223				Utensilios para el Servicio de Alimentación.	1,666.67	0.00	1,666.67	1,666.67	0.00	1,111.08	1,111.08	1,111.08	1,111.08	555.59						
01	3	2	1	1	1	051	01	E07	A001	000	D	22301	1	1	5817	S	1	Utensilios para el Servicio de Alimentación.	1,666.67	0.00	1,666.67	1,666.67	0.00	1,111.08	1,111.08	1,111.08	1,111.08	555.59				
01	3	2	1	1	1	051	01	E07	A001	000	D	2400				Materiales y Artículos de Construcción y de Reparación.	3,333.34	0.00	3,333.34	3,333.34	0.00	2,666.64	2,666.64	2,666.64	2,666.64	666.70						
01	3	2	1	1	1	051	01	E07	A001	000	D	246				Material Eléctrico y Electrónico.	1,666.67	0.00	1,666.67	1,666.67	0.00	1,333.32	1,333.32	1,333.32	1,333.32	333.35						
01	3	2	1	1	1	051	01	E07	A001	000	D	24601	1	1	5817	S	1	Material Eléctrico y Electrónico.	1,666.67	0.00	1,666.67	1,666.67	0.00	1,333.32	1,333.32	1,333.32	1,333.32	333.35				
01	3	2	1	1	1	051	01	E07	A001	000	D	249				Otros Materiales y Artículos de Construcción y Reparación.	1,666.67	0.00	1,666.67	1,666.67	0.00	1,333.32	1,333.32	1,333.32	1,333.32	333.35						
01	3	2	1	1	1	051	01	E07	A001	000	D	24901	1	1	5817	S	1	Otros Materiales y Artículos de Construcción y Reparación.	1,666.67	0.00	1,666.67	1,666.67	0.00	1,333.32	1,333.32	1,333.32	1,333.32	333.35				
01	3	2	1	1	1	051	01	E07	A001	000	D	2600				Combustibles, Lubricantes y Aditivos.	20,533.34	-1,777.78	18,755.56	18,755.56	0.00	14,933.36	14,933.36	14,933.36	14,933.36	3,822.20						
01	3	2	1	1	1	051	01	E07	A001	000	D	261				Combustibles, Lubricantes y Aditivos.	20,533.34	-1,777.78	18,755.56	18,755.56	0.00	14,933.36	14,933.36	14,933.36	14,933.36	3,822.20						
01	3	2	1	1	1	051	01	E07	A001	000	D	26111	1	1	5817	S	1	Combustibles.	19,555.56	-1,777.78	17,777.78	17,777.78	0.00	14,222.24	14,222.24	14,222.24	14,222.24	3,555.54				
01	3	2	1	1	1	051	01	E07	A001	000	D	26112	1	1	5817	S	1	Lubricantes y Aditivos.	977.78	0.00	977.78	977.78	0.00	711.12	711.12	711.12	711.12	266.66				
01	3	2	1	1	1	051	01	E07	A001	000	D	3000				Servicios Generales.	48,934.64	-1,666.66	47,267.98	47,267.98	0.00	36,767.56	12,767.92	12,767.92	12,767.92	34,500.82						
01	3	2	1	1	1	051	01	E07	A001	000	D	3500				Servicios de Instalación, Reparación, Mantenimiento y Conservación.	8,934.64	0.00	8,934.64	8,934.64	0.00	6,934.65	6,934.65	6,934.65	6,934.65	1,999.99						
01	3	2	1	1	1	051	01	E07	A001	000	D	351				Conservación y Mantenimiento Menor de Inmuebles.	1,379.09	0.00	1,379.09	1,379.09	0.00	1,379.09	1,379.09	1,379.09	1,379.09	0.00						
01	3	2	1	1	1	051	01	E07	A001	000	D	35106	1	1	5817	S	1	Conservación y Mantenimiento Menor de Inmuebles.	1,379.09	0.00	1,379.09	1,379.09	0.00	1,379.09	1,379.09	1,379.09	1,379.09	0.00				
01	3	2	1	1	1	051	01	E07	A001	000	D	355				Reparación y Mantenimiento de Equipo de Transporte.	6,111.11	0.00	6,111.11	6,111.11	0.00	4,444.48	4,444.48	4,444.48	4,444.48	1,666.63						
01	3	2	1	1	1	051	01	E07	A001	000	D	35501	1	1	5817	S	1	Mantenimiento, Conservación y Reparación de Vehículos Terrestres, Aéreos, Marítimos, Lacustres y Fluviales.	6,111.11	0.00	6,111.11	6,111.11										



GOBIERNO CONSTITUCIONAL DEL ESTADO DE CHIAPAS
SECRETARÍA DE HACIENDA
Recursos Federales - Fondo General de Participaciones (Clasificación Administrativa)
SISTEMA PRESUPUESTARIO 2021
(PESOS)
CIERRE DE SEPTIEMBRE

2.1.1.2.0.850 Instituto del Café de Chiapas

UR	FI	FUN	SF	SS	FP	PP	OA	AI	PT	MPIO	COGC	GASTO	TG	TR	FF	SFTE	DESCRIPCIÓN	Presupuesto Aprobado	Modificación Fleta	Presupuesto Modificado	Presupuesto Liberado	Presupuesto por Liberar	Presupuesto Ministrado	Presupuesto Comprometido	Presupuesto Devengado	Presupuesto Ejercido	Presupuesto Pagado	Subejercicio								
Gran Total																		19,811,758.92	-678,056.28	19,133,702.64	19,133,702.64	0.00	12,313,034.24	12,084,995.64	11,718,403.28	11,451,398.23	11,451,398.23	7,415,299.36								
Total																		19,811,758.92	-678,056.28	19,133,702.64	19,133,702.64	0.00	12,313,034.24	12,084,995.64	11,718,403.28	11,451,398.23	11,451,398.23	7,415,299.36								
TOTAL FUENTE DE FINANCIAMIENTO																		19,811,758.92	-678,056.28	19,133,702.64	19,133,702.64	0.00	12,313,034.24	12,084,995.64	11,718,403.28	11,451,398.23	11,451,398.23	7,415,299.36								
TOTAL GLOBAL FUNCIÓN 2 Agropecuaria, Silvicultura, Pesca y Caza																		19,811,758.92	-678,056.28	19,133,702.64	19,133,702.64	0.00	12,313,034.24	12,084,995.64	11,718,403.28	11,451,398.23	11,451,398.23	7,415,299.36								
TOTAL GLOBAL SUBFUENTE DE FINANCIAMIENTO H Recursos por Reducciones en Otras Previsiones (Recursos del Ejercicio S)																		0.00	48,282.56	48,282.56	48,282.56	0.00	47,323.92	36,038.73	36,038.73	35,953.82	35,953.82	12,243.83								
INSTITUCIONALES																		0.00	48,282.56	48,282.56	48,282.56	0.00	47,323.92	36,038.73	36,038.73	35,953.82	35,953.82	12,243.83								
06																	Unidad de Apoyo Administrativo	0.00	48,282.56	48,282.56	48,282.56	0.00	47,323.92	36,038.73	36,038.73	35,953.82	35,953.82	12,243.83								
06	3																Desarrollo Económico	0.00	48,282.56	48,282.56	48,282.56	0.00	47,323.92	36,038.73	36,038.73	35,953.82	35,953.82	12,243.83								
06	3	2															Agropecuaria, Silvicultura, Pesca y Caza	0.00	48,282.56	48,282.56	48,282.56	0.00	47,323.92	36,038.73	36,038.73	35,953.82	35,953.82	12,243.83								
06	3	2	1														Agropecuaria	0.00	48,282.56	48,282.56	48,282.56	0.00	47,323.92	36,038.73	36,038.73	35,953.82	35,953.82	12,243.83								
06	3	2	1	1													Agropecuario	0.00	48,282.56	48,282.56	48,282.56	0.00	47,323.92	36,038.73	36,038.73	35,953.82	35,953.82	12,243.83								
06	3	2	1	1	1												Desarrollo Agropecuario, Pesca y Acuicultura,	0.00	48,282.56	48,282.56	48,282.56	0.00	47,323.92	36,038.73	36,038.73	35,953.82	35,953.82	12,243.83								
06	3	2	1	1	1	051											Programa de desarrollo y fomento del café	0.00	48,282.56	48,282.56	48,282.56	0.00	47,323.92	36,038.73	36,038.73	35,953.82	35,953.82	12,243.83								
06	3	2	1	1	1	051	01										Asignación Normal	0.00	48,282.56	48,282.56	48,282.56	0.00	47,323.92	36,038.73	36,038.73	35,953.82	35,953.82	12,243.83								
06	3	2	1	1	1	051	01	S01									Servicios de Apoyo Administrativo	0.00	48,282.56	48,282.56	48,282.56	0.00	47,323.92	36,038.73	36,038.73	35,953.82	35,953.82	12,243.83								
06	3	2	1	1	1	051	01	S01	A006								Administración y optimización de los recursos humanos, materiales	0.00	48,282.56	48,282.56	48,282.56	0.00	47,323.92	36,038.73	36,038.73	35,953.82	35,953.82	12,243.83								
06	3	2	1	1	1	051	01	S01	A006	000							y financieros para la eficiente gestión institucional)	0.00	48,282.56	48,282.56	48,282.56	0.00	47,323.92	36,038.73	36,038.73	35,953.82	35,953.82	12,243.83								
06	3	2	1	1	1	051	01	S01	A006	000	0	3000					Cobertura Estatal	0.00	48,282.56	48,282.56	48,282.56	0.00	47,323.92	36,038.73	36,038.73	35,953.82	35,953.82	12,243.83								
06	3	2	1	1	1	051	01	S01	A006	000	0	3400					Servicios Generales.	0.00	48,005.36	48,005.36	48,005.36	0.00	47,046.72	35,761.53	35,761.53	35,676.62	35,676.62	12,243.83								
06	3	2	1	1	1	051	01	S01	A006	000	0	348					Servicios Financieros, Bancarios y Comerciales.	0.00	2,875.92	2,875.92	2,875.92	0.00	1,917.28	1,623.52	1,623.52	1,623.52	1,623.52	1,252.40								
06	3	2	1	1	1	051	01	S01	A006	000	0	34801	1	1	5811	H 1	Comisiones por Ventas.	0.00	2,875.92	2,875.92	2,875.92	0.00	1,917.28	1,623.52	1,623.52	1,623.52	1,623.52	1,252.40								
06	3	2	1	1	1	051	01	S01	A006	000	0	3700					Comisiones por Ventas.	0.00	2,875.92	2,875.92	2,875.92	0.00	1,917.28	1,623.52	1,623.52	1,623.52	1,623.52	1,252.40								
06	3	2	1	1	1	051	01	S01	A006	000	0	3700					Servicios de Traslado y Viáticos.	0.00	10,600.00	10,600.00	10,600.00	0.00	10,600.00	9,300.00	9,300.00	9,300.00	9,300.00	760.00								
06	3	2	1	1	1	051	01	S01	A006	000	0	375					Viáticos en el País.	0.00	10,600.00	10,600.00	10,600.00	0.00	10,600.00	9,300.00	9,300.00	9,300.00	760.00									
06	3	2	1	1	1	051	01	S01	A006	000	0	37511	1	1	5811	H 1	Viáticos Nacionales.	0.00	10,600.00	10,600.00	10,600.00	0.00	10,600.00	9,300.00	9,300.00	9,300.00	760.00									
06	3	2	1	1	1	051	01	S01	A006	000	0	3800					Servicios Oficiales.	0.00	13,600.00	13,600.00	13,600.00	0.00	13,600.00	12,943.67	12,943.67	12,943.67	12,943.67	56.33								
06	3	2	1	1	1	051	01	S01	A006	000	0	383					Congresos y Convenciones.	0.00	13,600.00	13,600.00	13,600.00	0.00	13,600.00	12,943.67	12,943.67	12,943.67	12,943.67	56.33								
06	3	2	1	1	1	051	01	S01	A006	000	0	38301	1	1	5811	H 1	Congresos y Convenciones.	0.00	13,600.00	13,600.00	13,600.00	0.00	13,600.00	12,943.67	12,943.67	12,943.67	12,943.67	56.33								
06	3	2	1	1	1	051	01	S01	A006	000	0	3900					Otros Servicios Generales.	0.00	22,129.44	22,129.44	22,129.44	0.00	22,129.44	11,894.34	11,894.34	11,894.34	11,894.34	10,235.10								
06	3	2	1	1	1	051	01	S01	A006	000	0	392					Impuestos y Derechos.	0.00	22,129.44	22,129.44	22,129.44	0.00	22,129.44	11,894.34	11,894.34	11,894.34	11,894.34	10,235.10								
06	3	2	1	1	1	051	01	S01	A006	000	0	39202	1	1	5811	H 1	Impuestos y Derechos.	0.00	22,129.44	22,129.44	22,129.44	0.00	22,129.44	11,894.34	11,894.34	11,894.34	11,894.34	10,235.10								
06	3	2	1	1	1	051	01	S01	A006	000	1	3000					Servicios Generales.	0.00	277.20	277.20	277.20	0.00	277.20	277.20	277.20	277.20	277.20	0.00								
06	3	2	1	1	1	051	01	S01	A006	000	1	3900					Otros Servicios Generales.	0.00	277.20	277.20	277.20	0.00	277.20	277.20	277.20	277.20	277.20	0.00								
06	3	2	1	1	1	051	01	S01	A006	000	1	392					Impuestos y Derechos.	0.00	277.20	277.20	277.20	0.00	277.20	277.20	277.20	277.20	277.20	0.00								
06	3	2	1	1	1	051	01	S01	A006	000	1	39203	1	1	5811	H B	Otros Contribuciones.	0.00	277.20	277.20	277.20	0.00	277.20	277.20	277.20	277.20	277.20	0.00								
TOTAL GLOBAL SUBFUENTE DE FINANCIAMIENTO S Recursos del Ejercicio																		19,811,758.92	-726,338.84	19,085,420.08	19,085,420.08	0.00	12,265,710.32	12,046,956.91	11,642,364.55	11,415,444.41	11,415,444.41	7,403,655.33								
INSTITUCIONALES																		18,512,402.13	-737,192.16	17,775,209.97	17,775,209.97	0.00	11,425,222.31	11,216,251.75	10,849,659.39	10,596,502.59	10,596,502.59	6,925,625.58								
01																	Dirección General	497,853.28	-148,179.82	349,673.46	349,673.46	0.00	171,539.34	140,047.84	140,047.84	136,069.10	136,069.10	199,625.62								
01	3																Desarrollo Económico	497,853.28	-148,179.82	349,673.46	349,673.46	0.00	171,539.34	140,047.84	140,047.84	136,069.10	136,069.10	199,625.62								
01	3	2															Agropecuaria, Silvicultura, Pesca y Caza	497,853.28	-148,179.82	349,673.46	349,673.46	0.00	171,539.34	140,047.84	140,047.84	136,069.10	136,069.10	199,625.62								
01	3	2	1														Agropecuaria	497,853.28	-148,179.82	349,673.46	349,673.46	0.00	171,539.34	140,047.84	140,047.84	136,069.10	136,069.10	199,625.62								
01	3																																			