


21120850 INSTITUTO DEL CAFÉ DE CHIAPAS



**INSTITUTO DEL CAFÉ
DE CHIAPAS**
GOBIERNO DE CHIAPAS

CUENTA PÚBLICA ESTATAL

INFORMACION PRESUPUESTAL

**INFORMACION CORRESPONDIENTE
AL TERCER TRIMESTRE DEL 2020**

**INFORMACIÓN ARMONIZADA
CONAC**

ESTADOS E INFORMES PRESUPUESTARIOS



GOBIERNO DEL ESTADO DE CHIAPAS
 RAMO O DEPENDENCIA: Instituto del Café de Chiapas
 ESTADO ANALÍTICO DEL EJERCICIO DEL PRESUPUESTO DE EGRESOS CLASIFICACIÓN POR OBJETO DEL GASTO
 (CAPITULOS Y CONCEPTOS)
 DEL 1 DE ENERO AL 30 DE SEPTIEMBRE DE 2020

(Pesos)

RPA-1

CAPG	CG	DESCRIPCIÓN	PRESUPUESTO DE EGRESOS					SUB EJERCICIO
			APROBADO	AMPLIACIONES - REDUCCIONES	MODIFICADO	DEVENGADO	PAGADO	
1000		Servicios Personales.	19,098,021.44	490,504.98	19,588,526.42	12,489,977.86	12,206,069.03	7,098,548.56
	1100	Remuneraciones al Personal de Carácter Permanente.	7,344,004.32	220,317.84	7,564,322.16	5,605,128.34	5,383,858.64	1,959,193.82
	1200	Remuneraciones al Personal de Carácter Transitorio.	992,198.40	29,765.76	1,021,964.16	765,542.94	757,171.94	256,421.22
	1300	Remuneraciones Adicionales y Especiales.	7,555,477.57	129,532.72	7,685,010.29	3,690,970.77	3,636,702.64	3,994,039.52
	1400	Seguridad Social.	1,499,345.15	18,812.66	1,518,157.81	979,953.71	979,953.71	538,204.10
	1500	Otras Prestaciones Sociales y Económicas.	1,249,296.00	90,576.00	1,339,872.00	995,582.10	995,582.10	344,289.90
	1700	Pago de Estímulos a Servidores Públicos.	457,700.00	1,500.00	459,200.00	452,800.00	452,800.00	6,400.00
2000		Materiales y Suministros.	781,071.87	-33,753.22	747,318.65	516,669.49	499,331.29	230,649.16
	2100	Materiales de Administración, Emisión de Documentos y Artículos Oficiales.	232,000.00	20,458.81	252,458.81	172,222.77	170,634.57	80,236.04
	2200	Alimentos y Utensilios.	94,000.00	-9,840.10	84,159.90	49,993.84	49,993.84	34,166.06
	2400	Materiales y Artículos de Construcción y de Reparación.	25,000.00	51,046.02	76,046.02	75,044.58	75,044.58	1,001.44
	2500	Productos Químicos, Farmacéuticos y de Laboratorio.	2,000.00	-2,000.00	0.00	0.00	0.00	0.00
	2600	Combustibles, Lubricantes y Aditivos.	188,652.02	-21,383.29	167,268.73	128,180.83	112,430.83	39,087.90
	2700	Vestuario, Blancos, Prendas de Protección y Artículos Deportivos.	28,419.85	-28,419.85	0.00	0.00	0.00	0.00
	2900	Herramientas, Refacciones y Accesorios Menores.	211,000.00	-43,614.81	167,385.19	91,227.47	91,227.47	76,157.72
3000		Servicios Generales.	1,146,241.69	-186,071.11	959,170.58	536,301.90	536,027.92	422,868.68
	3100	Servicios Básicos.	348,000.00	-136,016.33	211,983.67	90,812.05	90,812.05	121,171.62
	3200	Servicios de Arrendamiento.	84,000.00	-9,000.29	74,999.71	37,005.80	37,005.80	37,993.91
	3300	Servicios Profesionales, Científicos, Técnicos y Otros Servicios.	12,000.00	-9,000.03	2,999.97	0.00	0.00	2,999.97
	3400	Servicios Financieros, Bancarios y Comerciales.	66,400.00	-21,556.59	44,843.41	41,457.02	41,457.02	3,386.39
	3500	Servicios de Instalación, Reparación, Mantenimiento y Conservación.	142,868.11	37,126.18	179,994.29	108,942.27	108,668.29	71,052.02
	3700	Servicios de Traslado y Viáticos.	86,000.00	-56,500.21	29,499.79	11,250.00	11,250.00	18,249.79
	3800	Servicios Oficiales.	41,000.00	-18,000.00	23,000.00	13,493.76	13,493.76	9,506.24
	3900	Otros Servicios Generales.	364,973.58	26,876.16	391,849.74	233,341.00	233,341.00	159,508.74



GOBIERNO DEL ESTADO DE CHIAPAS
RAMO O DEPENDENCIA: Instituto del Café de Chiapas
ESTADO ANALÍTICO DEL EJERCICIO DEL PRESUPUESTO DE EGRESOS CLASIFICACIÓN POR OBJETO DEL GASTO
(CAPITULOS Y CONCEPTOS)
DEL 1 DE ENERO AL 30 DE SEPTIEMBRE DE 2020

(Pesos)

RPA-1

CAPG	CG	DESCRIPCIÓN	PRESUPUESTO DE EGRESOS					SUB EJERCICIO
			APROBADO	AMPLIACIONES - REDUCCIONES	MODIFICADO	DEVENGADO	PAGADO	
TOTAL DEL GASTO:			21,024,335.00	270,680.65	21,295,015.65	13,542,949.25	13,241,428.24	7,752,066.40



GOBIERNO DEL ESTADO DE CHIAPAS
RAMO O DEPENDENCIA: Instituto del Café de Chiapas

ESTADO ANALÍTICO DEL EJERCICIO DEL PRESUPUESTO DE EGRESOS CLASIFICACIÓN ECONÓMICA POR TIPO
DE GASTO
DEL 1 DE ENERO AL 30 DE SEPTIEMBRE DE 2020

(Pesos)

RPA-2

CONCEPTO	PRESUPUESTO DE EGRESOS					
	APROBADO	AMPLIACIONES · REDUCCIONES	MODIFICADO	DEVENGADO	PAGADO	SUBEJERCICIO
GASTO CORRIENTE	19,782,677.33	237,086.85	20,019,764.18	12,748,256.89	12,455,106.88	7,271,507.29
GASTO DE CAPITAL	1,241,657.67	33,593.80	1,275,251.47	794,692.36	786,321.36	480,559.11
AMORTIZACIÓN DE LA DEUDA Y DISMINUCIÓN DE PASIVOS	0.00	0.00	0.00	0.00	0.00	0.00
PENSIONES Y JUBILACIONES	0.00	0.00	0.00	0.00	0.00	0.00
PARTICIPACIONES	0.00	0.00	0.00	0.00	0.00	0.00
TOTAL DEL GASTO:	21,024,335.00	270,680.65	21,295,015.65	13,542,949.25	13,241,428.24	7,752,066.40



GOBIERNO CONSTITUCIONAL DEL ESTADO DE CHIAPAS
RAMO O DEPENDENCIA: Instituto del Café de Chiapas
ESTADO ANALÍTICO DEL EJERCICIO DEL PRESUPUESTO DE EGRESOS EN CLASIFICACIÓN
ADMINISTRATIVA/ORGANISMO
DEL 1 DE ENERO AL 30 DE SEPTIEMBRE DE 2020

(Pesos)

RPA-3

CONCEPTO	PRESUPUESTO DE EGRESOS					SUBEJERCICIO
	APROBADO	AMPLIACIONES - REDUCCIONES	MODIFICADO	DEVENGADO	PAGADO	
TOTAL	21,024,335.00	270,680.65	21,295,015.65	13,542,949.25	13,241,428.24	7,752,066.40
ENTIDADES PARAESTATALES Y FIDEIGOMISOS NO EMPRESARIALES Y NO FINANCIEROS	21,024,335.00	270,680.65	21,295,015.65	13,542,949.25	13,241,428.24	7,752,066.40
Instituto del Café de Chiapas	21,024,335.00	270,680.65	21,295,015.65	13,542,949.25	13,241,428.24	7,752,066.40



Gobierno Constitucional del Estado de Chiapas
Ramo o Dependencia: Instituto del Café de Chiapas
Estado Analítico del Ejercicio del Presupuesto de Egresos en Clasificación
Administrativa/Poderes
del 1 de Enero al 30 de Septiembre de 2020

(Pesos)

RPA-4

CONCEPTO	PRESUPUESTO DE EGRESOS					SUB EJERCICIO
	APROBADO	AMPLIACIONES - REDUCCIONES	MODIFICADO	DEVENGADO	PAGADO	
PODER EJECUTIVO	NO APLICA					
PODER LEGISLATIVO	NO APLICA					
PODER JUDICIAL	NO APLICA					
ORGANOS AUTONOMOS	NO APLICA					



Gobierno Constitucional del Estado de Chiapas
Ramo o Dependencia: Instituto del Café de Chiapas
Estado Analítico del Ejercicio del Presupuesto de Egresos en Clasificación
Administrativa/Entidades
del 1 de Enero al 30 de Septiembre de 2020

(Pesos)

RPA-5

CONCEPTO	PRESUPUESTO DE EGRESOS					SUB EJERCICIO
	APROBADO	AMPLIACIONES - REDUCCIONES	MODIFICADO	DEVENGADO	PAGADO	
TOTAL	21,024,335.00	270,680.65	21,295,015.65	13,542,949.25	13,241,428.24	7,752,066.40
ENTIDADES PARAESTATALES Y FIDEICOMISOS NO EMPRESARIALES Y NO FINANCIEROS	21,024,335.00	270,680.65	21,295,015.65	13,542,949.25	13,241,428.24	7,752,066.40
Instituto del Café de Chiapas	21,024,335.00	270,680.65	21,295,015.65	13,542,949.25	13,241,428.24	7,752,066.40
INSTITUCIONES PÚBLICAS DE SEGURIDAD SOCIAL	0.00	0.00	0.00	0.00	0.00	0.00
ENTIDADES PARAESTATALES EMPRESARIALES NO FINANCIERAS CON PARTICIPACION ESTATAL MAYORITARIA	0.00	0.00	0.00	0.00	0.00	0.00



GOBIERNO DEL ESTADO DE CHIAPAS
RAMO O DEPENDENCIA: Instituto del Café de Chiapas
ESTADO ANALÍTICO DEL EJERCICIO DEL PRESUPUESTO DE EGRESOS CLASIFICACIÓN FUNCIONAL (FINALIDAD Y FUNCIÓN)
DEL 1 DE ENERO AL 30 DE septiembre DE 2020

(Pesos)

RPA-6

FI	FU	CONCEPTO	EGRESOS				SUB EJERCICIO	
			APROBADO	AMPLIACIONES - REDUCCIONES	MODIFICADO	DEVENGADO		PAGADO
3		Desarrollo Económico	21,024,335.00	270,680.65	21,295,015.65	13,542,949.25	13,241,428.24	7,752,066.40
	3.2	Agropecuaria, Silvicultura, Pesca y Caza	21,024,335.00	270,680.65	21,295,015.65	13,542,949.25	13,241,428.24	7,752,066.40
TOTAL DEL GASTO:			21,024,335.00	270,680.65	21,295,015.65	13,542,949.25	13,241,428.24	7,752,066.40

ESTADOS E INFORMES PROGRAMÁTICOS



GOBIERNO DEL ESTADO DE CHIAPAS
 RAMO O DEPENDENCIA: Instituto del Café de Chiapas
 GASTO POR CATEGORÍA PROGRAMÁTICA
 DEL 1 DE ENERO AL 30 DE SEPTIEMBRE DE 2020
 (Pesos)

RPA-7

CONCEPTO	PRESUPUESTO DE EGRESOS					
	APROBADO	AMPLIACIONES - REDUCCIONES	MODIFICADO	DEVENGADO	PAGADO	SUBEJERCICIO
Programas	21,024,335.00	270,680.65	21,295,015.65	13,542,949.25	13,241,428.24	7,752,066.40
Subsidios: Sector Social y Privado o Entidades Federativas y Municipios	0.00	0.00	0.00	0.00	0.00	0.00
Otros Subsidios	0.00	0.00	0.00	0.00	0.00	0.00
Sujetos a Reglas de Operación	0.00	0.00	0.00	0.00	0.00	0.00
Desempeño de las Funciones	21,024,335.00	270,680.65	21,295,015.65	13,542,949.25	13,241,428.24	7,752,066.40
Específicos	0.00	0.00	0.00	0.00	0.00	0.00
Funciones de las Fuerzas Armadas (Únicamente Gobierno Federal)	0.00	0.00	0.00	0.00	0.00	0.00
Planeación, seguimiento y evaluación de políticas públicas	0.00	0.00	0.00	0.00	0.00	0.00
Prestación de Servicios Públicos	0.00	0.00	0.00	0.00	0.00	0.00
Promoción y fomento	21,024,335.00	270,680.65	21,295,015.65	13,542,949.25	13,241,428.24	7,752,066.40
Provisión de Bienes Públicos	0.00	0.00	0.00	0.00	0.00	0.00
Proyectos de inversión	0.00	0.00	0.00	0.00	0.00	0.00
Regulación y supervisión	0.00	0.00	0.00	0.00	0.00	0.00
Administrativos y de Apoyo	0.00	0.00	0.00	0.00	0.00	0.00
Apoyo a la función pública y al mejoramiento de la gestión	0.00	0.00	0.00	0.00	0.00	0.00
Apoyo al proceso presupuestario y para mejorar la eficiencia institucional	0.00	0.00	0.00	0.00	0.00	0.00
Operaciones ajenas	0.00	0.00	0.00	0.00	0.00	0.00
Compromisos	0.00	0.00	0.00	0.00	0.00	0.00
Desastres Naturales	0.00	0.00	0.00	0.00	0.00	0.00
Obligaciones de cumplimiento de resolución jurisdiccional	0.00	0.00	0.00	0.00	0.00	0.00
Obligaciones	0.00	0.00	0.00	0.00	0.00	0.00
Aportaciones a fondos de estabilización	0.00	0.00	0.00	0.00	0.00	0.00
Aportaciones a fondos de inversión y reestructura de pensiones	0.00	0.00	0.00	0.00	0.00	0.00
Aportaciones a la seguridad social	0.00	0.00	0.00	0.00	0.00	0.00
Pensiones y jubilaciones	0.00	0.00	0.00	0.00	0.00	0.00
Programas de Gasto Federalizado (Gobierno Federal)	0.00	0.00	0.00	0.00	0.00	0.00
Gasto Federalizado	0.00	0.00	0.00	0.00	0.00	0.00
Participaciones a entidades federativas y municipios	0.00	0.00	0.00	0.00	0.00	0.00
Costo financiero, deuda o apoyos a deudores y ahorradores de la banca	0.00	0.00	0.00	0.00	0.00	0.00
Adeudos de ejercicios fiscales anteriores	0.00	0.00	0.00	0.00	0.00	0.00
TOTAL DEL GASTO:	21,024,335.00	270,680.65	21,295,015.65	13,542,949.25	13,241,428.24	7,752,066.40




GOBIERNO DEL
ESTADO DE CHIAPAS

GOBIERNO CONSTITUCIONAL DEL ESTADO DE CHIAPAS
INSTITUTO DEL CAFÉ CHIAPAS

PROGRAMAS Y PROYECTOS DE INVERSIÓN
Del 1 de Enero al 30 de Septiembre del 2020

PP	PROGRAMA PRESUPUESTARIO / PROYECTO ESTRATÉGICO	MUNICIPIO / COBERTURA	PRESUPUESTO DE EGRESOS				AVANCE % DEVENGADO/MODIFICADO
			APROBADO	MODIFICADO	DEVENGADO	PAGADO	
<h1>NO APLICA</h1>							

Jefe de la Unidad de Apoyo Administrativo


Cp. Ulber Deaño Constantino



REINTEGROS FEDERALIZADOS



Gobierno Constitucional del Estado de Chiapas
Instituto del Café de Chiapas

Sistema Contable 2020


Formato del Ejercicio y Destino de Gasto Federalizado y Reintegros

Del 01 de Enero al 30 de Septiembre de 2020

Fecha: 30/09/2020
Página 1 de 1

Programa o Fondo	Destino de los Recursos	Ejercicio		Reintegro
		DEVENGADO	PAGADO	

NO APLICA


C.P. Ulber Ocaña Constantino

Jefe de la Unidad de Apoyo Administrativo


Lic. Alfredo Hernandez Gomez


Director General

"Bajo protesta de decir verdad declaramos que los Estados Financieros y sus notas, son razonablemente correctos y son responsabilidad del emisor".

**INFORMACIÓN LEY DE DISCIPLINA
FINANCIERA - LDF**


NOMBRE DEL ENTE PUBLICO : Instituto del Café de Chiapas
Estado Analítico del Ejercicio del Presupuesto de Egresos Detallado – LDF 6a.
Clasificación por Objeto del Gasto (Capítulo y Concepto)
Del 1 de Enero al 30 de septiembre de 2020
 (Pesos).

Concepto	Egresos			Pagos	Subejercicio
	Aprobado	Ampliaciones / Reducciones	Modificado		
I. Gasto No Etiquetado	21,024,335.00	270,860.65	21,295,015.65	13,542,948.25	7,752,066.40
A. Servicios Personales.	19,098,021.44	480,504.98	19,588,526.42	12,489,917.89	7,098,608.56
a1) Remuneraciones al Personal de Carácter Permanente.	7,344,004.32	220,317.84	7,564,322.16	5,805,128.34	1,959,193.82
a2) Remuneraciones al Personal de Carácter Transitorio.	992,198.40	29,765.76	1,021,964.16	757,171.94	256,421.22
a3) Remuneraciones Adicionales y Especiales.	7,955,477.57	129,632.72	8,085,010.29	3,638,702.64	3,994,038.52
a4) Seguridad Social.	1,489,345.15	18,812.86	1,508,158.01	878,953.71	559,204.10
a5) Otras Prestaciones Sociales y Económicas.	1,249,238.00	90,576.00	1,339,814.00	995,592.10	344,289.60
a6) Provisiones.	0.00	0.00	0.00	0.00	0.00
a7) Pago de Estímulos a Servidores Públicos.	457,700.00	1,500.00	459,200.00	452,800.00	6,400.00
B. Materiales y Suministros.	781,071.87	-33,753.22	747,318.65	488,331.25	250,648.16
b1) Materias de Administración, Emisión de Documentos y Artículos Oficiales.	232,000.00	20,465.81	252,465.81	172,222.77	80,238.04
b2) Alimentos y Utensilios.	94,000.00	-9,940.10	84,059.90	49,993.84	34,165.06
b3) Materiales y Materiales de Producción y Comercialización	0.00	0.00	0.00	0.00	0.00
b4) Materiales y Artículos de Construcción y de Reparación.	25,000.00	51,046.02	76,046.02	75,044.58	1,001.44
b5) Productos Químicos, Farmacéuticos y de Laboratorio.	2,000.00	-2,000.00	0.00	0.00	0.00
b6) Combustibles, Lubricantes y Aditivos.	186,652.02	-21,381.29	165,270.73	128,180.83	39,087.90
b7) Vestuario, Bienes, Prendas de Protección y Artículos Deportivos.	28,419.85	-28,419.85	0.00	0.00	0.00
b8) Materiales y Suministros para Seguridad.	0.00	0.00	0.00	0.00	0.00
b9) Herramientas, Refacciones y Accesorios Menores.	211,000.00	-43,614.81	167,385.19	91,227.47	76,157.72
C. Servicios Generales.	1,145,241.69	-185,071.11	960,170.58	536,301.90	422,868.68
c1) Servicios Básicos.	348,000.00	-156,016.33	191,983.67	80,812.85	131,171.82
c2) Servicios de Atramiento	84,000.00	-9,000.29	74,999.71	37,005.80	37,993.91
c3) Servicios Profesionales, Científicos, Técnicos y Otros Servicios.	12,000.00	-3,000.00	9,000.00	0.00	2,999.97
c4) Servicios Financieros, Bancarios y Comerciales.	85,400.00	-21,958.59	63,441.41	41,457.02	3,386.39
c5) Servicios de Instalación, Reparación, Mantenimiento y Conservación.	142,668.11	37,126.10	179,794.29	108,942.27	71,052.02
c6) Servicios de Comunicación Social y Publicidad.	0.00	0.00	0.00	0.00	0.00
c7) Servicios de Tránsito y Viáticos.	86,000.00	-55,500.21	30,499.79	11,250.00	18,248.79
c8) Servicios Oficiales.	41,000.00	-18,000.00	23,000.00	13,483.76	9,508.24
c9) Otros Servicios Generales.	364,973.58	28,876.18	393,849.74	233,341.00	159,508.74
D. Transferencias, Asignaciones, Subsidios y Otras Ayudas.	0.00	0.00	0.00	0.00	0.00
d1) Transferencias Internas y Asignaciones al Sector Público.	0.00	0.00	0.00	0.00	0.00
d2) Transferencias al Resto del Sector Público.	0.00	0.00	0.00	0.00	0.00
d3) Subsidios y Subvenciones.	0.00	0.00	0.00	0.00	0.00
d4) Ayudas Sociales.	0.00	0.00	0.00	0.00	0.00
d5) Ayudas de Defensa y Seguridad.	0.00	0.00	0.00	0.00	0.00
d6) Manutención, Otros Equipos y Herramientas.	0.00	0.00	0.00	0.00	0.00
d7) Activos Biológicos.	0.00	0.00	0.00	0.00	0.00
d8) Bienes Inmuebles.	0.00	0.00	0.00	0.00	0.00
d9) Activos Intangibles.	0.00	0.00	0.00	0.00	0.00
E. Inversión Pública.	0.00	0.00	0.00	0.00	0.00
e1) Bienes Muebles, Inmuebles e Intangibles.	0.00	0.00	0.00	0.00	0.00
e2) Mobiliario y Equipo de Administración.	0.00	0.00	0.00	0.00	0.00
e3) Mobiliario y Equipo Educativo y Recreativo.	0.00	0.00	0.00	0.00	0.00
e4) Equipo e Instrumental Médico y de Laboratorio.	0.00	0.00	0.00	0.00	0.00
e5) Vehículos y Equipo de Transporte.	0.00	0.00	0.00	0.00	0.00
e6) Equipo de Defensa y Seguridad.	0.00	0.00	0.00	0.00	0.00
e7) Manutención, Otros Equipos y Herramientas.	0.00	0.00	0.00	0.00	0.00
e8) Activos Biológicos.	0.00	0.00	0.00	0.00	0.00
e9) Bienes Inmuebles.	0.00	0.00	0.00	0.00	0.00
F. Inversión Pública.	0.00	0.00	0.00	0.00	0.00
f1) Obra Pública en Bienes de Dominio Público.	0.00	0.00	0.00	0.00	0.00
f2) Obra Pública en Bienes Propios.	0.00	0.00	0.00	0.00	0.00
f3) Proyectos Productivos y Acciones de Fomento	0.00	0.00	0.00	0.00	0.00
G. Inversiones Financieras y Otras Provisiones.	0.00	0.00	0.00	0.00	0.00
g1) Inversiones para el Fomento de Actividades Productivas	0.00	0.00	0.00	0.00	0.00
g2) Acciones y Participaciones de Capital	0.00	0.00	0.00	0.00	0.00
g3) Compra de Títulos y Valores	0.00	0.00	0.00	0.00	0.00
g4) Conversión de Préstamos.	0.00	0.00	0.00	0.00	0.00
g5) Inversiones en Fideicomisos, Mandatos y Otros Análogos.	0.00	0.00	0.00	0.00	0.00
g6) Otras Inversiones Financieras	0.00	0.00	0.00	0.00	0.00
g7) Provisiones para Contingencias y Otras Erogaciones Especiales.	0.00	0.00	0.00	0.00	0.00
H. Participaciones y Aportaciones.	0.00	0.00	0.00	0.00	0.00
h1) Participaciones.	0.00	0.00	0.00	0.00	0.00
h2) Aportaciones.	0.00	0.00	0.00	0.00	0.00
h3) Convenios.	0.00	0.00	0.00	0.00	0.00
I. Deuda Pública.	0.00	0.00	0.00	0.00	0.00
i1) Amortización de la Deuda Pública.	0.00	0.00	0.00	0.00	0.00
i2) Intereses de la Deuda Pública.	0.00	0.00	0.00	0.00	0.00
i3) Comisiones de la Deuda Pública.	0.00	0.00	0.00	0.00	0.00
i4) Gastos de la Deuda Pública.	0.00	0.00	0.00	0.00	0.00
i5) Costo por Coberturas.	0.00	0.00	0.00	0.00	0.00
i6) Apoyos Financieros.	0.00	0.00	0.00	0.00	0.00
i7) Adudos de Ejercicios Fiscales Anteriores (ADEFAS).	0.00	0.00	0.00	0.00	0.00
II. Gasto Etiquetado	0.00	0.00	0.00	0.00	0.00
A. Servicios Personales.	0.00	0.00	0.00	0.00	0.00
a1) Remuneraciones al Personal de Carácter Permanente.	0.00	0.00	0.00	0.00	0.00
a2) Remuneraciones al Personal de Carácter Transitorio.	0.00	0.00	0.00	0.00	0.00
a3) Remuneraciones Adicionales y Especiales.	0.00	0.00	0.00	0.00	0.00
a4) Seguridad Social.	0.00	0.00	0.00	0.00	0.00
a5) Otras Prestaciones Sociales y Económicas.	0.00	0.00	0.00	0.00	0.00
a6) Provisiones.	0.00	0.00	0.00	0.00	0.00
a7) Pago de Estímulos e Servidores Públicos.	0.00	0.00	0.00	0.00	0.00
B. Materiales y Suministros.	0.00	0.00	0.00	0.00	0.00
b1) Materias de Administración, Emisión de Documentos y Artículos Oficiales.	0.00	0.00	0.00	0.00	0.00
b2) Alimentos y Utensilios.	0.00	0.00	0.00	0.00	0.00
b3) Materiales y Materiales de Producción y Comercialización	0.00	0.00	0.00	0.00	0.00
b4) Materiales y Artículos de Construcción y de Reparación.	0.00	0.00	0.00	0.00	0.00


C.P. Ulises Ocasio Constantino
Jefe de la Unidad de Apoyo Administrativo

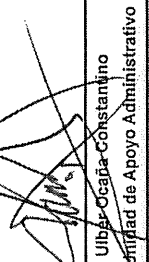
NOMBRE DEL ENTE PUBLICO: Instituto del Café de Chiapas
Estado Analítico del Ejercicio del Presupuesto de Egresos Detallado – LDF 6a.
Clasificación por Objeto del Gasto (Capítulo y Concepto)
Del 1 de Enero al 30 de septiembre de 2020
 (pesos)

Concepto	Egresos		Devenido	Pagado	Subejercicio
	Aprobado	Ampliaciones / Reducciones			
b5) Productos Químicos, Farmacéuticos y de Laboratorio.	0.00	0.00	0.00	0.00	0.00
b6) Combustibles, Lubricantes y Aditivos.	0.00	0.00	0.00	0.00	0.00
b7) Vestuario, Blancos, Prendas de Protección y Artículos Deportivos.	0.00	0.00	0.00	0.00	0.00
b8) Materiales y Suministros para Seguridad.	0.00	0.00	0.00	0.00	0.00
b9) Herramientas, Rebocones y Accesorios Menores.	0.00	0.00	0.00	0.00	0.00
C. Servicios Generales.	0.00	0.00	0.00	0.00	0.00
c1) Servicios Básicos.	0.00	0.00	0.00	0.00	0.00
c2) Servicios de Arrendamiento.	0.00	0.00	0.00	0.00	0.00
c3) Servicios Profesionales, Científicos, Técnicos y Otros Servicios.	0.00	0.00	0.00	0.00	0.00
c4) Servicios Financieros, Bancarios y Comerciales.	0.00	0.00	0.00	0.00	0.00
c5) Servicios de Instalación, Reparación, Mantenimiento y Conservación.	0.00	0.00	0.00	0.00	0.00
c6) Servicios de Comunicación Social y Publicidad.	0.00	0.00	0.00	0.00	0.00
c7) Servicios de Tránsito y Viajes.	0.00	0.00	0.00	0.00	0.00
c8) Servicios Oficiales.	0.00	0.00	0.00	0.00	0.00
c9) Otros Servicios Generales.	0.00	0.00	0.00	0.00	0.00
D. Transferencias, Asignaciones, Subsidios y Otras Ayudas.	0.00	0.00	0.00	0.00	0.00
d1) Transferencias Internas y Asignaciones al Sector Público.	0.00	0.00	0.00	0.00	0.00
d2) Transferencias al Resto del Sector Público.	0.00	0.00	0.00	0.00	0.00
d3) Subsidios y Subvenciones.	0.00	0.00	0.00	0.00	0.00
d4) Ayudas Sociales.	0.00	0.00	0.00	0.00	0.00
d5) Pensiones y Jubilaciones.	0.00	0.00	0.00	0.00	0.00
d6) Transferencias a Fiduciarios, Mandatos y Otros Análogos.	0.00	0.00	0.00	0.00	0.00
d7) Transferencias a la Seguridad Social	0.00	0.00	0.00	0.00	0.00
d8) Donativos	0.00	0.00	0.00	0.00	0.00
d9) Transferencias al Exterior.	0.00	0.00	0.00	0.00	0.00
E. Bienes Muebles, Inmuebles e Intangibles.	0.00	0.00	0.00	0.00	0.00
e1) Mobiliario y Equipo de Administración.	0.00	0.00	0.00	0.00	0.00
e2) Mobiliario y Equipo Educativo y Recreativo.	0.00	0.00	0.00	0.00	0.00
e3) Equipo e Instrumental Médico y de Laboratorio.	0.00	0.00	0.00	0.00	0.00
e4) Vehículos y Equipo de Transporte.	0.00	0.00	0.00	0.00	0.00
e5) Equipo de Defensa y Seguridad.	0.00	0.00	0.00	0.00	0.00
e6) Maquinaria, Otros Equipos y Herramientas.	0.00	0.00	0.00	0.00	0.00
e7) Activos Biológicos.	0.00	0.00	0.00	0.00	0.00
e8) Bienes Intangibles.	0.00	0.00	0.00	0.00	0.00
e9) Activos Intangibles.	0.00	0.00	0.00	0.00	0.00
F. Inversión Pública.	0.00	0.00	0.00	0.00	0.00
f1) Otra Pública en Bienes de Dominio Público.	0.00	0.00	0.00	0.00	0.00
f2) Otra Pública en Bienes Propios.	0.00	0.00	0.00	0.00	0.00
f3) Proyectos Productivos y Acciones de Fomento	0.00	0.00	0.00	0.00	0.00
G. Inversiones Financieras y Otras Provisiones.	0.00	0.00	0.00	0.00	0.00
g1) Inversiones para el Fomento de Actividades Productivas	0.00	0.00	0.00	0.00	0.00
g2) Acciones y Participaciones de Capital	0.00	0.00	0.00	0.00	0.00
g3) Compra de Títulos y Valores	0.00	0.00	0.00	0.00	0.00
g4) Concesión de Préstamos.	0.00	0.00	0.00	0.00	0.00
g5) Inversiones en Fiduciarios, Mandatos y Otros Análogos.	0.00	0.00	0.00	0.00	0.00
g6) Fideicomiso de Deudas y Nubretas (Informativo)	0.00	0.00	0.00	0.00	0.00
g8) Otras Inversiones Financieras	0.00	0.00	0.00	0.00	0.00
g9) Provisiones para Contingencias y Otras Errogaciones Especiales.	0.00	0.00	0.00	0.00	0.00
H. Participaciones y Aportaciones.	0.00	0.00	0.00	0.00	0.00
h1) Participaciones.	0.00	0.00	0.00	0.00	0.00
h2) Aportaciones.	0.00	0.00	0.00	0.00	0.00
h3) Convenios.	0.00	0.00	0.00	0.00	0.00
L. Deuda Pública.	0.00	0.00	0.00	0.00	0.00
l1) Amortización de la Deuda Pública.	0.00	0.00	0.00	0.00	0.00
l2) Intereses de la Deuda Pública.	0.00	0.00	0.00	0.00	0.00
l3) Comisiones de la Deuda Pública.	0.00	0.00	0.00	0.00	0.00
l4) Gastos de la Deuda Pública.	0.00	0.00	0.00	0.00	0.00
l5) Costo por Cobranzas.	0.00	0.00	0.00	0.00	0.00
l6) Apoyos Financieros.	0.00	0.00	0.00	0.00	0.00
l7) Ayudas de Ejercicios Fiscales Anteriores (ADEFAS).	0.00	0.00	0.00	0.00	0.00
III. Total de Egresos	21,00,000.00	270,600.66	13,542,840.25	13,241,494.24	7,792,086.40


C.P. Ulber Ocaña Constantino
 Jefe de la Unidad de Apoyo Administrativo


NOMBRE DEL ENTE PUBLICO : Instituto del Café de Chiapas
Estado Analfítico del Ejercicio del Presupuesto de Egresos Dejado - LDF 6b.
Clasificación Administrativa
Del 1 de Enero al 30 de Septiembre de 2020
 (Pesos)

Concepto	Egresos					Subejercicio
	Aprobado	Aplicaciones / Reducciones	Modificado	Devengado	Pagado	
I. Gasto No Etiquetado	21,024,332.00	270,880.65	21,295,212.65	13,542,348.25	13,241,423.24	7,752,066.40
E. Entidades Participantes y Fideicomisos No Empresariales y No Financieros	21,024,332.00	270,880.65	21,295,212.65	13,542,348.25	13,241,423.24	7,752,066.40
Instituto del Café de Chiapas	21,024,332.00	270,880.65	21,295,212.65	13,542,348.25	13,241,423.24	7,752,066.40
II. Gasto Etiquetado	0.00	0.00	0.00	0.00	0.00	0.00
E. Entidades Participantes y Fideicomisos No Empresariales y No Financieros	0.00	0.00	0.00	0.00	0.00	0.00
Instituto del Café de Chiapas	0.00	0.00	0.00	0.00	0.00	0.00
III. Total de Egresos	21,024,332.00	270,880.65	21,295,212.65	13,542,348.25	13,241,423.24	7,752,066.40


 C.P. Ulises Ocaña Constantino
 Jefe de la Unidad de Apoyo Administrativo


NOMBRE DEL ENTE PÚBLICO: Instituto del Café de Chiapas
 Estado Analítico del Ejercicio del Presupuesto de Egresos Detallado – LDF, etc.
 Clasificación Funcional (Finalidad y Función)
 Del 1 de Enero al 30 de septiembre de 2020
 (PESOS)

Concepto	Egresos					Subejercicio
	Aprobado	Ampliaciones/ Reducciones	Modificado	Devengado	Pagado	
I. Gasto No Etiquetado						
A. Gobierno	21,024,335.00	270,680.65	21,295,015.65	13,542,949.25	13,241,429.24	7,752,085.40
a1) Legislación	0.00	0.00	0.00	0.00	0.00	0.00
a2) Justicia	0.00	0.00	0.00	0.00	0.00	0.00
a3) Coordinación de la Política de Gobierno	0.00	0.00	0.00	0.00	0.00	0.00
a4) Relaciones Exteriores	0.00	0.00	0.00	0.00	0.00	0.00
a5) Asuntos Financieros y Hacendarios	0.00	0.00	0.00	0.00	0.00	0.00
a6) Seguridad Nacional	0.00	0.00	0.00	0.00	0.00	0.00
a7) Asuntos de Orden Público y de Seguridad Interior	0.00	0.00	0.00	0.00	0.00	0.00
a8) Otros Servicios Generales	0.00	0.00	0.00	0.00	0.00	0.00
B. Desarrollo Social	0.00	0.00	0.00	0.00	0.00	0.00
b1) Protección Ambiental	0.00	0.00	0.00	0.00	0.00	0.00
b2) Vivienda y Servicios a la Comunidad	0.00	0.00	0.00	0.00	0.00	0.00
b3) Salud	0.00	0.00	0.00	0.00	0.00	0.00
b4) Recreación, Cultura y Otras Manifestaciones Sociales	0.00	0.00	0.00	0.00	0.00	0.00
b5) Educación	0.00	0.00	0.00	0.00	0.00	0.00
b6) Protección Social	0.00	0.00	0.00	0.00	0.00	0.00
b7) Otros Asuntos Sociales	0.00	0.00	0.00	0.00	0.00	0.00
C. Desarrollo Económico	0.00	0.00	0.00	0.00	0.00	0.00
c1) Asuntos Económicos, Comerciales y Laborales en General	0.00	0.00	0.00	0.00	0.00	0.00
c2) Agropecuaria, Silvicultura, Pesca y Caza	0.00	0.00	0.00	0.00	0.00	0.00
c3) Combustibles y Energía	0.00	0.00	0.00	0.00	0.00	0.00
c4) Minería, Manufacturas y Construcción	0.00	0.00	0.00	0.00	0.00	0.00
c5) Transporte	0.00	0.00	0.00	0.00	0.00	0.00
c6) Comunicaciones	0.00	0.00	0.00	0.00	0.00	0.00
c7) Turismo	0.00	0.00	0.00	0.00	0.00	0.00
c8) Ciencia, Tecnología e Innovación	0.00	0.00	0.00	0.00	0.00	0.00
c9) Otras Industrias y Otros Asuntos Económicos	0.00	0.00	0.00	0.00	0.00	0.00
D. Otras no Clasificadas en Funciones Anteriores	0.00	0.00	0.00	0.00	0.00	0.00
d1) Transac. de la Deuda Pública/Costo Financiero de la Deuda	0.00	0.00	0.00	0.00	0.00	0.00
d2) Transf., Part. y Aport. entre Diferentes Niv. y Ord. de Gob.	0.00	0.00	0.00	0.00	0.00	0.00
d3) Sanamiento del Sistema Financiero	0.00	0.00	0.00	0.00	0.00	0.00
d4) Aduidos de Ejercicios Fiscales Anteriores	0.00	0.00	0.00	0.00	0.00	0.00
II. Gasto Etiquetado						
A. Gobierno	21,024,335.00	270,680.65	21,295,015.65	13,542,949.25	13,241,429.24	7,752,085.40
a1) Legislación	0.00	0.00	0.00	0.00	0.00	0.00
a2) Justicia	0.00	0.00	0.00	0.00	0.00	0.00
a3) Coordinación de la Política de Gobierno	0.00	0.00	0.00	0.00	0.00	0.00
a4) Relaciones Exteriores	0.00	0.00	0.00	0.00	0.00	0.00
a5) Asuntos Financieros y Hacendarios	0.00	0.00	0.00	0.00	0.00	0.00
a6) Seguridad Nacional	0.00	0.00	0.00	0.00	0.00	0.00
a7) Asuntos de Orden Público y de Seguridad Interior	0.00	0.00	0.00	0.00	0.00	0.00
a8) Otros Servicios Generales	0.00	0.00	0.00	0.00	0.00	0.00
B. Desarrollo Social	0.00	0.00	0.00	0.00	0.00	0.00
b1) Protección Ambiental	0.00	0.00	0.00	0.00	0.00	0.00
b2) Vivienda y Servicios a la Comunidad	0.00	0.00	0.00	0.00	0.00	0.00
b3) Salud	0.00	0.00	0.00	0.00	0.00	0.00
b4) Recreación, Cultura y Otras Manifestaciones Sociales	0.00	0.00	0.00	0.00	0.00	0.00
b5) Educación	0.00	0.00	0.00	0.00	0.00	0.00
b6) Protección Social	0.00	0.00	0.00	0.00	0.00	0.00
b7) Otros Asuntos Sociales	0.00	0.00	0.00	0.00	0.00	0.00
C. Desarrollo Económico	0.00	0.00	0.00	0.00	0.00	0.00
c1) Asuntos Económicos, Comerciales y Laborales en General	0.00	0.00	0.00	0.00	0.00	0.00
c2) Agropecuaria, Silvicultura, Pesca y Caza	0.00	0.00	0.00	0.00	0.00	0.00
c3) Combustibles y Energía	0.00	0.00	0.00	0.00	0.00	0.00
c4) Minería, Manufacturas y Construcción	0.00	0.00	0.00	0.00	0.00	0.00
c5) Transporte	0.00	0.00	0.00	0.00	0.00	0.00
c6) Comunicaciones	0.00	0.00	0.00	0.00	0.00	0.00
c7) Turismo	0.00	0.00	0.00	0.00	0.00	0.00
c8) Ciencia, Tecnología e Innovación	0.00	0.00	0.00	0.00	0.00	0.00
c9) Otras Industrias y Otros Asuntos Económicos	0.00	0.00	0.00	0.00	0.00	0.00
D. Otras no Clasificadas en Funciones Anteriores	0.00	0.00	0.00	0.00	0.00	0.00
d1) Transac. de la Deuda Pública/Costo Financiero de la Deuda	0.00	0.00	0.00	0.00	0.00	0.00
d2) Transf., Part. y Aport. entre Diferentes Niv. y Ord. de Gob.	0.00	0.00	0.00	0.00	0.00	0.00
d3) Sanamiento del Sistema Financiero	0.00	0.00	0.00	0.00	0.00	0.00
d4) Aduidos de Ejercicios Fiscales Anteriores	0.00	0.00	0.00	0.00	0.00	0.00
III. Total de Egresos	21,024,335.00	270,680.65	21,295,015.65	13,542,949.25	13,241,429.24	7,752,085.40


C.P. Ulises Oceania Constantino
 Jefe de la Unidad de Apoyo Administrativo

NOMBRE DEL ENTE PÚBLICO : Instituto del Café de Chiapas
 Estado Analítico del Ejercicio del Presupuesto de Egresos Detallado – LPE Ed.
 Clasificación de Servicios Personales por Categoría
 Del 1 de Enero al 30 de Septiembre de 2020
 (PESOS)

Concepto	Egresos						Subejercicio
	Aprobado	Ampliaciones / Reducciones	Modificado	Devengado	Pagado	Subejercicio	
I. Gasto No Etiquetado	19,449,995.02	500,302.05	19,950,297.07	12,683,812.86	12,409,864.03	7,256,484.21	0.00
A. Personal Administrativo y de Servicio Público	0.00	0.00	0.00	0.00	0.00	0.00	0.00
B. Migración	0.00	0.00	0.00	0.00	0.00	0.00	0.00
C. Servicios de Salud	0.00	0.00	0.00	0.00	0.00	0.00	0.00
c1) Personal Administrativo	0.00	0.00	0.00	0.00	0.00	0.00	0.00
c2) Personal Médico, Paramédico y Afín	0.00	0.00	0.00	0.00	0.00	0.00	0.00
D. Seguridad Pública	0.00	0.00	0.00	0.00	0.00	0.00	0.00
E. Gastos Asociados a la Implementación de Nuevas Leyes Federales o Reformas a las mismas	0.00	0.00	0.00	0.00	0.00	0.00	0.00
e1) Nombre del Programa o Ley 1	0.00	0.00	0.00	0.00	0.00	0.00	0.00
F. Sentencias Laborales Definitivas	0.00	0.00	0.00	0.00	0.00	0.00	0.00
II. Gasto Etiquetado	0.00	0.00	0.00	0.00	0.00	0.00	0.00
A. Personal Administrativo y de Servicio Público	0.00	0.00	0.00	0.00	0.00	0.00	0.00
B. Migración	0.00	0.00	0.00	0.00	0.00	0.00	0.00
C. Servicios de Salud	0.00	0.00	0.00	0.00	0.00	0.00	0.00
c1) Personal Administrativo	0.00	0.00	0.00	0.00	0.00	0.00	0.00
c2) Personal Médico, Paramédico y Afín	0.00	0.00	0.00	0.00	0.00	0.00	0.00
D. Seguridad Pública	0.00	0.00	0.00	0.00	0.00	0.00	0.00
E. Gastos Asociados a la Implementación de Nuevas Leyes Federales o Reformas a las mismas	0.00	0.00	0.00	0.00	0.00	0.00	0.00
e1) Nombre del Programa o Ley 1	0.00	0.00	0.00	0.00	0.00	0.00	0.00
F. Sentencias Laborales Definitivas	0.00	0.00	0.00	0.00	0.00	0.00	0.00
III. Total del Gasto en Servicios Personales	19,449,995.02	500,302.05	19,950,297.07	12,683,812.86	12,409,864.03	7,256,484.21	0.00



C.P. Ulber Ocaña Constantino
 Jefe de la Unidad de Anexo Administrativo

INFORMACIÓN DE ANÁLISIS / INTEGRACIÓN


APLICACIÓN DEL PRESUPUESTO TOTAL POR RUBROS

Del 1 de Enero al 30 de Septiembre del 2020

2112 085 0 INSTITUTO DEL CAFÉ DE CHIAPAS


CONCEPTO	PRESUPUESTO DE EGRESOS					
	APROBADO ANUAL	MODIFICADO	COMPROMETIDO	DEVENGADO	EJERCIDO	PAGADO
RECURSOS PRESUPUESTARIOS						
1000 Servicios Personales	19,098,021.44	19,588,526.42	12,489,977.86	12,489,977.86	12,206,069.03	12,206,069.03
2000 Materiales y Suministros	781,071.87	747,318.65	516,669.49	516,669.49	499,331.29	499,331.29
3000 Servicios Generales	1,145,241.69	959,170.58	536,484.60	536,301.90	536,027.92	536,027.92
4000 Transferencias, Asignaciones, Subsidios y Otras Ayudas						
5000 Bienes Muebles, Inmuebles e Intangibles						
6000 Inversión Pública						
7000 Inversiones Financieras y Otras Provisiones						
8000 Participaciones y Aportaciones						
9000 Deuda Pública						
Subtotal	21,024,335.00	21,295,015.65	13,543,131.95	13,542,949.25	13,241,428.24	13,241,428.24
RECURSOS PROPIOS						
1000 Servicios Personales						
2000 Materiales y Suministros						
3000 Servicios Generales						
4000 Transferencias, Asignaciones, Subsidios y Otras Ayudas						
Subtotal						
RECURSOS AJENOS						
1000 Servicios Personales						
2000 Materiales y Suministros						
3000 Servicios Generales						
4000 Transferencias, Asignaciones, Subsidios y Otras Ayudas						
Subtotal						
RECURSOS FEDERALES NO PRESUPUESTARIOS						
1000 Servicios Personales						
2000 Materiales y Suministros						
3000 Servicios Generales						
4000 Transferencias, Asignaciones, Subsidios y Otras Ayudas						
Subtotal						
TOTAL	21,024,335.00	21,295,015.65	13,543,131.95	13,542,949.25	13,241,428.24	13,241,428.24

Director General



Lic. Alfredo Hernández Gómez

Jefe de la Unidad de Apoyo Administrativo



Cp. Ulber Ocaña Constantino

**ANÁLISIS DE LAS PRINCIPALES VARIACIONES Y ADECUACIONES AL PRESUPUESTO DE EGRESOS
POR FUENTE DE FINANCIAMIENTO, RAMO Y PROGRAMA O FONDO**

Del 1 de Enero al 30 de Septiembre del 2020

2112 085 0 INSTITUTO DEL CAFÉ DE CHIAPAS

PRESUPUESTO DE EGRESOS				VARIACIÓN EN RELACIÓN AL:	
APROBADO ANUAL	AMPLIACIONES / REDUCCIONES	MODIFICADO	DEVENGADO	APROBADO ANUAL	%
1	2	3 = 1+2	4	5 = 4-1	
21,024,335.00	270,680.65	21,295,015.65	13,542,949.25	-7,481,385.75	-35.6
Razón de la variación del Presupuesto Devengado en relación al Aprobado Anual					
<p>La variación que presenta este organismo público representa en gran manera recursos pendientes por devengar durante el ejercicio 2020 por un monto de \$7,481,385.75 los cuales serán empleados para el pago de sueldos al personal de confianza y eventual, prestaciones, impuestos, compra de materiales y suministros, pago por servicios generales para el adecuado funcionamiento de esta entidad; mismos que se encuentran dentro de los capítulos 1000, 2000 y 3000 de los proyectos de Gasto Corriente y Proyecto de Inversión.</p>					
Integración de las variaciones a nivel Fuente de Financiamiento, Ramo y Programa o Fondo:					
Fuente de Financiamiento: 5811 Fondo General de Participaciones			Ramo: 28 Participaciones a Entidades Federativas y Municipios		
<p>Programa o Fondo: 01 Fondo General de Participaciones : La variación de \$ (6,606,724.07); que presenta este Programa o Fondo corresponden a recursos pendientes por devengar mismos que serán empleados para el pago de sueldos, prima vacacional, aguinaldo, compensaciones por servicios especiales y demás prestaciones del personal de confianza dentro del proyecto de Gasto Corriente, así como del Programa de Proyecto de Inversión.</p>					
Fuente de Financiamiento: 5814 Fondo de Fiscalización y Recaudación			Ramo: 28 Participaciones a Entidades Federativas y Municipios		
<p>Programa o Fondo: 01 Fondo de Fiscalización y Recaudación : La variación de \$(143,781.11); que presenta este Programa o Fondo corresponden a recursos pendientes por devengar mismos que serán empleados para el pago de impuestos sobre nóminas y otros que deriven de una relación laboral.</p>					
Fuente de Financiamiento: 5817 Impuesto a la Venta Final de Gasolina y Diesel			Ramo: 28 Participaciones a Entidades Federativas y Municipios		
<p>Programa o Fondo: 01 Impuesto a la Venta Final de Gasolina y Diesel: La variación de \$(730,880.57); que presenta este Programa o Fondo corresponden a recursos pendientes por devengar, mismos que se emplearán para pago de gastos dentro del capítulo 2000 Materiales y Suministros y el capítulo 3000 servicios Generales, mismos que se realizan para el correcto funcionamiento y desempeño de los trabajos que realiza esta entidad.</p>					
Integración de la Modificación al Presupuesto de Egresos (Ampliaciones/Reducciones)					
Reducción Líquida por un monto de \$ 60,666.15 ; por concepto de contingencia sanitaria COVID-19 dentro de los Capítulos 2000 y 3000 Proyecto Institucional Gasto Corriente, ejercicio 2020; según oficio No.SH/SUBE/0714/2020 de fecha 13 de abril 2020.					
Reducción Líquida por un monto de \$ 67,867.27 ; por concepto de contingencia sanitaria COVID-19 dentro de los Capítulos 2000 y 3000 Proyecto Institucional Gasto Corriente, ejercicio 2020; según oficio No.SH/SUBE/0974/2020 de fecha 08 de mayo 2020.					
Reducción Líquida por un monto de \$ 59,619.44 ; por concepto de contingencia sanitaria COVID-19 dentro de los Capítulos 2000 y 3000 Proyecto Institucional Gasto Corriente, ejercicio 2020; según oficio No.SH/SUBE/1335/2020 de fecha 22 de junio 2020.					
Reducción Líquida por un monto de \$ 14,090.67 ; por concepto de contingencia sanitaria COVID-19 dentro de los Capítulos 2000 y 3000 Proyecto Institucional Gasto Corriente, ejercicio 2020; según oficio No.SH/SUBE/1726/2020 de fecha 31 de julio 2020.					
Reducción Líquida por un monto de \$ 10,402.54 ; por concepto de contingencia sanitaria COVID-19 dentro de los Capítulos 2000 y 3000 Proyecto Institucional Gasto Corriente, ejercicio 2020; según oficio No.SH/SUBE/1811/2020 de fecha 10 de agosto 2020.					
Reducción Líquida por un monto de \$10,160.02 ; por concepto de contingencia sanitaria COVID-19 dentro de los Capítulos 2000 y 3000 Proyecto Institucional Gasto Corriente, ejercicio 2020; según oficio No.SH/SUBE/1909/2020 de fecha 21 de agosto 2020.					
Ampliación Líquida por un monto de \$473,337.65 ; por concepto de incremento salarial (sueldo, compensación y a la prestación) del Proyecto Institucional Gasto Corriente, ejercicio 2020; según oficio No SH/SUBE/2301/2020 de fecha 25 de septiembre 2020.					
Ampliación Líquida por un monto de \$35,677.41 ; por concepto de incremento salarial al personal temporal del Gasto de Inversión, del proyecto " Impulso a las Capacidades Productivas del Sector Cafetalero " ejercicio 2020; según oficio No SH/SUBE/2262/2020 de fecha 23 de septiembre 2020.					
Reducción Líquida por un monto de \$7,764.16 ; por concepto de contingencia sanitaria COVID-19 dentro de los Capítulos 2000 y 3000 Proyecto Institucional Gasto Corriente, ejercicio 2020 de fecha 07 de septiembre 2020.					
Reducción Líquida por un monto de \$7,764.16 ; por concepto de contingencia sanitaria COVID-19 dentro de los Capítulos 2000 y 3000 Proyecto Institucional Gasto Corriente, ejercicio 2020 de fecha 21 de septiembre 2020.					

Director General

Lic. Alfredo Hernández Gómez

Jefe de la Unidad de Apoyo Administrativo


Cd. Ulber Ochoa Constantino

COMPARATIVO Y ANÁLISIS DEL PRESUPUESTO DEVENGADO POR OBJETO DEL GASTO
Del 1 de Enero al 30 de septiembre del 2020

2112 085 0 INSTITUTO DEL CAFÉ DE CHIAPAS


OBJETO DEL GASTO		PRESUPUESTO DEVENGADO		VARIACIÓN	ANÁLISIS POR OBJETO DEL GASTO
		EJERCICIO			
		Septiembre 2019	Septiembre 2020		
TOTAL		13,460,645.27	13,542,949.25	82,303.98	
1000	Servicios Personales	11,771,522.06	12,489,977.86	718,455.80	La variacion se debe en gran parte al incremento salarial del 3% al personal de confianza y proyecto de inversion, correspondiente al ejercicio 2020.
2000	Materiales y Suministros	572,178.04	516,669.49	-55,508.55	La Variacion se debe en gran parte a economias generadas por la contingencia sanitaria del covid-19, ya que el personal se encuentra en cuarentena trabajando desde casa.
3000	Servicios Generales	1,116,945.17	536,301.90	-580,643.27	La Variacion se debe en gran parte a economias generadas por la contingencia sanitaria del covid-19, ya que el personal se encuentra en cuarentena trabajando desde casa.
4000	Transferencias, Asignaciones, Subsidios y Otras Ayudas				
5000	Bienes Muebles, Inmuebles e Intangibles				
6000	Inversión Pública				
7000	Inversiones Financieras y Otras Provisiones				
8000	Participaciones y Aportaciones				
9000	Deuda Pública				

Director General



Lic. Alfredo Hernández Gómez

Jefe de la Unidad de Apoyo Administrativo




Cp. Ulber Ocaña Constantino

ANÁLISIS DE LOS PROYECTOS DE GASTO DE CAPITAL CON MAYOR IMPACTO PRESUPUESTAL
Del 1 de Enero al 30 de Septiembre del 2020

2112 085 0 INSTITUTO DEL CAFÉ DE CHIAPAS


PROYECTO ESTRATÉGICO	MONTO DEVENGADO	ORIGEN DEL RECURSO	ACCIONES Y DESTINO DEL GASTO	BENEFICIARIO
TOTAL	794,692.36			
Impulso a las Capacidades Productivas del Sector Cafetalero	794,692.36	Estatal	Se realizaron 288 asistencias técnicas referentes a manejo de cafetales, combate contra la roya del café y podas en las diferentes regiones del estado a través de nuestros 13 enlaces regionales	4,320 Productores de Café de los municipios de: Angel Albino Corzo Bochil Comitan Copainala Ocosingo Ocozacoautla San Cristobal de las Casas Yajalón

Director General



Lic. Alfredo Hernández Gómez

Jefe de la Unidad de Apoyo Administrativo



Cp. Ulber Osaña Constantino



ESTADO DEL EJERCICIO DEL PRESUPUESTO
CIERRE A SEPTIEMBRE DE 2020
 Instituto del Café de Chiapas

(Pesos)

CAPÍTULOS / CONCEPTOS	PRESUPUESTO AUTORIZADO				COMPROMETIDO	DEVENGADO	EJERCIDO	PAGADO	Variación Nominal	
	PRESUPUESTO DE EGRESOS APROBADO	AMPLIACIONES	REDUCCIONES	MODIFICADO					Modificado Comprometido	Modificado Devengado
TOTAL	13,008,569.93	1,485,019.65	461,509.60	14,032,079.98	13,543,131.95	13,542,949.25	13,241,428.24	13,241,428.24	488,948.03	489,130.73
Servicios Personales.	11,674,245.39	1,172,429.22	23,051.21	12,823,623.40	12,489,977.86	12,489,977.86	12,206,069.03	12,206,069.03	333,645.54	333,645.54
Remuneraciones al Personal de Carácter Permanente.	5,508,003.24	165,241.53	0.00	5,673,244.77	5,605,128.34	5,605,128.34	5,383,858.64	5,383,858.64	68,116.43	68,116.43
Remuneraciones al Personal de Carácter Transitorio.	0.00	766,473.12	0.00	766,473.12	765,542.94	765,542.94	757,171.94	757,171.94	930.18	930.18
Remuneraciones Adicionales y Especiales.	3,803,476.71	61,503.36	23,051.21	3,841,928.86	3,690,970.77	3,690,970.77	3,636,702.64	3,636,702.64	150,958.09	150,958.09
Seguridad Social.	968,093.44	109,779.21	0.00	1,077,872.65	979,953.71	979,953.71	979,953.71	979,953.71	97,918.94	97,918.94
Otras Prestaciones Sociales y Económicas.	936,972.00	67,932.00	0.00	1,004,904.00	995,582.10	995,582.10	995,582.10	995,582.10	9,321.90	9,321.90
Pago de Estímulos a Servidores Públicos.	457,700.00	1,500.00	0.00	459,200.00	452,800.00	452,800.00	452,800.00	452,800.00	6,400.00	6,400.00
Materiales y Suministros.	565,900.27	157,851.91	159,333.26	564,418.92	516,669.49	516,669.49	499,331.29	499,331.29	47,749.43	47,749.43
Materiales de Administración, Emisión de Documentos y Artículos Oficiales.	175,499.46	49,999.94	29,541.13	195,958.27	172,222.77	172,222.77	170,634.57	170,634.57	23,735.50	23,735.50
Alimentos y Utensilios.	72,000.00	11,999.95	21,840.05	62,159.90	49,993.84	49,993.84	49,993.84	49,993.84	12,166.06	12,166.06
Materiales y Artículos de Construcción y de Reparación.	23,999.91	74,000.00	22,953.98	75,045.93	75,044.58	75,044.58	75,044.58	75,044.58	1.35	1.35
Productos Químicos, Farmacéuticos y de Laboratorio.	2,000.00	0.00	2,000.00	0.00	0.00	0.00	0.00	0.00	0.00	0.00
Combustibles, Lubricantes y Aditivos.	150,401.06	19,852.04	37,383.31	132,869.79	128,180.83	128,180.83	112,430.83	112,430.83	4,688.96	4,688.96
Vestuario, Blancos, Prendas de Protección y Artículos Deportivos.	0.00	0.00	0.00	0.00	0.00	0.00	0.00	0.00	0.00	0.00
Herramientas, Refacciones y Accesorios Menores.	141,999.84	1,999.98	45,614.79	98,385.03	91,227.47	91,227.47	91,227.47	91,227.47	7,157.56	7,157.56
Servicios Generales.	768,424.27	154,738.52	279,125.13	644,037.66	536,484.60	536,301.90	536,027.92	536,027.92	107,553.06	107,735.76
Servicios Básicos.	261,000.00	0.00	115,429.43	145,570.57	90,812.05	90,812.05	90,812.05	90,812.05	54,758.52	54,758.52
Servicios de Arrendamiento.	63,000.00	7,000.00	16,000.29	53,999.71	37,005.80	37,005.80	37,005.80	37,005.80	16,993.91	16,993.91
Servicios Profesionales, Científicos, Técnicos y Otros Servicios.	12,000.00	0.00	9,000.03	2,999.97	0.00	0.00	0.00	0.00	2,999.97	2,999.97
Servicios Financieros, Bancarios y Comerciales.	20,000.00	44,900.00	21,556.59	43,343.41	41,639.72	41,457.02	41,457.02	41,457.02	1,703.69	1,866.39
Servicios de Instalación, Reparación, Mantenimiento y Conservación.	108,368.43	56,749.11	34,248.68	130,868.86	108,942.27	108,942.27	108,668.29	108,668.29	21,926.59	21,926.59
Servicios de Traslado y Viáticos.	68,000.24	5,000.04	61,500.25	11,500.03	11,250.00	11,250.00	11,250.00	11,250.00	250.03	250.03
Servicios Oficiales.	31,500.00	0.00	18,000.00	13,500.00	13,493.76	13,493.76	13,493.76	13,493.76	6.24	6.24
Otros Servicios Generales.	204,555.60	41,089.37	3,389.86	242,255.11	233,341.00	233,341.00	233,341.00	233,341.00	8,914.11	8,914.11

er *af*

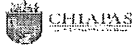


ESTADO DEL EJERCICIO DEL PRESUPUESTO
CIERRE A SEPTIEMBRE DE 2020
Instituto del Café de Chiapas

(Pesos)

CAPÍTULOS / CONCEPTOS	PRESUPUESTO AUTORIZADO				COMPROMETIDO	DEVENGADO	EJERCIDO	PAGADO	Variación Nominal	
	PRESUPUESTO DE EGRESOS APROBADO	AMPLIACIONES	REDUCCIONES	MODIFICADO					Modificado Comprometido	Modificado Devengado

Lic. Alfredo Hernandez Gomez
Director General



GOBIERNO CONSTITUCIONAL DEL ESTADO DE CHIAPAS
SECRETARÍA DE HACIENDA

Recurso Federales - Fondo General de Participaciones (Clasificación Administrativa)
SISTEMA PRESUPUESTARIO 2020
(PESOS)

CIERRE DE SEPTIEMBRE

EP-5811

Página 1 de 9

mércoles, 30 de septiembre de 2020

2.1.1.2.0.850 Instituto del Café de Chiapas

UR	FI	FUH	SF	SSFPs	PP	QA	AI	PT	MPIO	COGC	GASTO	TG	TR	FF	SFTE	DESCRIPCIÓN	Presupuesto Aprobado	Modificación Neta	Presupuesto Modificado	Presupuesto Liberado	Presupuesto por Liberar	Presupuesto Ministrado	Presupuesto Comprometido	Presupuesto Devengado	Presupuesto Ejercido	Presupuesto Pagado	Subejercicio					
Gran Total																	19,125,024.76	509,015.06	19,634,039.82	19,629,021.82	5,018.00	12,856,808.85	12,518,300.69	12,518,300.69	12,234,391.86	12,234,391.86	7,115,739.13					
Total																	19,125,024.76	509,015.06	19,634,039.82	19,629,021.82	5,018.00	12,856,808.85	12,518,300.69	12,518,300.69	12,234,391.86	12,234,391.86	7,115,739.13					
TOTAL FUENTE DE FINANCIAMIENTO																	19,125,024.76	509,015.06	19,634,039.82	19,629,021.82	5,018.00	12,856,808.85	12,518,300.69	12,518,300.69	12,234,391.86	12,234,391.86	7,115,739.13					
TOTAL GLOBAL FUNCIÓN 2 Agropecuaria, Silvicultura, Pesca y Caza																	19,125,024.76	509,015.06	19,634,039.82	19,629,021.82	5,018.00	12,856,808.85	12,518,300.69	12,518,300.69	12,234,391.86	12,234,391.86	7,115,739.13					
TOTAL GLOBAL SUBFUENTE DE FINANCIAMIENTO 5 Recursos del Ejercicio																	19,125,024.76	509,015.06	19,634,039.82	19,629,021.82	5,018.00	12,856,808.85	12,518,300.69	12,518,300.69	12,234,391.86	12,234,391.86	7,115,739.13					
INSTITUCIONALES																																
01 Dirección General																	17,860,215.79	473,237.65	18,333,453.44	18,328,535.44	5,018.00	12,810,878.78	11,705,184.75	11,705,184.75	11,432,646.92	11,432,646.92	6,624,348.49					
01 3 Desarrollo Económico																	698,435.92	22,866.20	721,302.12	721,302.12	0.00	471,995.28	468,445.36	468,445.36	460,761.19	460,761.19	252,856.76					
01 3 2 Agropecuaria, Silvicultura, Pesca y Caza																	698,435.92	22,866.20	721,302.12	721,302.12	0.00	471,995.28	468,445.36	468,445.36	460,761.19	460,761.19	252,856.76					
01 3 2 1 Agropecuaria																	698,435.92	22,866.20	721,302.12	721,302.12	0.00	471,995.28	468,445.36	468,445.36	460,761.19	460,761.19	252,856.76					
01 3 2 1 1 Agropecuario																	698,435.92	22,866.20	721,302.12	721,302.12	0.00	471,995.28	468,445.36	468,445.36	460,761.19	460,761.19	252,856.76					
01 3 2 1 1 1 Desarrollo Agropecuario, Pesca y Acuicultura.																	698,435.92	22,866.20	721,302.12	721,302.12	0.00	471,995.28	468,445.36	468,445.36	460,761.19	460,761.19	252,856.76					
01 3 2 1 1 1 051 Programa de desarrollo y fomento del café																	698,435.92	22,866.20	721,302.12	721,302.12	0.00	471,995.28	468,445.36	468,445.36	460,761.19	460,761.19	252,856.76					
01 3 2 1 1 1 051 01 Asignación Normal																	698,435.92	22,866.20	721,302.12	721,302.12	0.00	471,995.28	468,445.36	468,445.36	460,761.19	460,761.19	252,856.76					
01 3 2 1 1 1 051 01 108 Impulso a la Producción y Comercialización																	698,435.92	22,866.20	721,302.12	721,302.12	0.00	471,995.28	468,445.36	468,445.36	460,761.19	460,761.19	252,856.76					
01 3 2 1 1 1 051 01 108 A001 Impulso al fortalecimiento de la cafecultura en Chiapas para el desarrollo de la cadena productiva.																	698,435.92	22,866.20	721,302.12	721,302.12	0.00	471,995.28	468,445.36	468,445.36	460,761.19	460,761.19	252,856.76					
01 3 2 1 1 1 051 01 108 A001 000 Cobertura Estatal																	698,435.92	22,866.20	721,302.12	721,302.12	0.00	471,995.28	468,445.36	468,445.36	460,761.19	460,761.19	252,856.76					
01 3 2 1 1 1 051 01 108 A001 000 1 1000 Servicios Personales.																	698,435.92	22,419.25	720,855.17	720,855.17	0.00	471,740.08	468,190.94	468,190.94	460,506.77	460,506.77	252,641.23					
01 3 2 1 1 1 051 01 108 A001 000 1 1100 Remuneraciones al Personal de Carácter Permanente.																	371,931.72	11,157.84	383,089.56	383,089.56	0.00	287,317.26	287,118.96	287,118.96	278,434.79	278,434.79	95,970.60					
01 3 2 1 1 1 051 01 108 A001 000 1 113 Sueldos Base al Personal Permanente.																	371,931.72	11,157.84	383,089.56	383,089.56	0.00	287,317.26	287,118.96	287,118.96	278,434.79	278,434.79	95,970.60					
01 3 2 1 1 1 051 01 108 A001 000 1 11304 1 1 5811 5 6 Sueldo al Personal de Confianza.																	371,931.72	11,157.84	383,089.56	383,089.56	0.00	287,317.26	287,118.96	287,118.96	278,434.79	278,434.79	95,970.60					
01 3 2 1 1 1 051 01 108 A001 000 1 1300 Remuneraciones Adicionales y Especiales.																	235,087.48	7,189.65	242,277.13	242,277.13	0.00	160,525.11	95,457.50	95,457.50	95,457.50	95,457.50	132,803.63					
01 3 2 1 1 1 051 01 108 A001 000 1 132 Prámas de Vacaciones, Dominical y Gratificación de Fin de Año.																	86,427.22	2,853.99	89,281.21	89,281.21	0.00	4,752.63	3,684.99	3,684.99	3,684.99	3,684.99	78,596.32					
01 3 2 1 1 1 051 01 108 A001 000 1 13201 1 1 5811 5 6 Prámas de Vacaciones y Dominical.																	9,251.70	328.33	9,580.03	9,580.03	0.00	4,752.63	3,684.99	3,684.99	3,684.99	3,684.99	5,896.04					
01 3 2 1 1 1 051 01 108 A001 000 1 13202 1 1 5811 5 6 Aguinaldo o Gratificación de Fin de Año.																	71,174.62	2,525.66	73,700.28	73,700.28	0.00	0.00	0.00	0.00	0.00	0.00	73,100.28					
01 3 2 1 1 1 051 01 108 A001 000 1 134 Compensaciones.																	144,640.14	4,339.66	148,979.80	148,979.80	0.00	95,772.51	95,772.51	95,772.51	95,772.51	95,772.51	53,207.31					
01 3 2 1 1 1 051 01 108 A001 000 1 13420 1 1 5811 5 6 Compensaciones por Servicios Especiales.																	144,640.14	4,339.66	148,979.80	148,979.80	0.00	95,772.51	95,772.51	95,772.51	95,772.51	95,772.51	53,207.31					
01 3 2 1 1 1 051 01 108 A001 000 1 1400 Seguridad Social.																	27,120.72	71.76	27,192.48	27,192.48	0.00	20,264.46	18,000.48	18,000.48	18,000.48	18,000.48	9,112.00					
01 3 2 1 1 1 051 01 108 A001 000 1 141 Aportaciones de Seguridad Social.																	27,120.72	71.76	27,192.48	27,192.48	0.00	20,264.46	18,000.48	18,000.48	18,000.48	18,000.48	9,112.00					
01 3 2 1 1 1 051 01 108 A001 000 1 14103 1 1 5811 5 6 Aportaciones al IMSS.																	27,120.72	71.76	27,192.48	27,192.48	0.00	20,264.46	18,000.48	18,000.48	18,000.48	18,000.48	9,112.00					
01 3 2 1 1 1 051 01 108 A001 000 1 1500 Otras Prestaciones Sociales y Económicas.																	55,116.00	3,996.00	59,112.00	59,112.00	0.00	44,334.00	44,334.00	44,334.00	44,334.00	44,334.00	14,778.00					
01 3 2 1 1 1 051 01 108 A001 000 1 159 Otras Prestaciones Sociales y Económicas.																	55,116.00	3,996.00	59,112.00	59,112.00	0.00	44,334.00	44,334.00	44,334.00	44,334.00	44,334.00	14,778.00					
01 3 2 1 1 1 051 01 108 A001 000 1 15906 1 1 5811 5 6 Previsión Social Múltiple.																	55,116.00	3,996.00	59,112.00	59,112.00	0.00	44,334.00	44,334.00	44,334.00	44,334.00	44,334.00	14,778.00					
01 3 2 1 1 1 051 01 108 A001 000 1 1700 Pago de Estímulos a Servidores Públicos.																	19,200.00	0.00	19,200.00	19,200.00	0.00	19,200.00	19,200.00	19,200.00	19,200.00	19,200.00	0.00					
01 3 2 1 1 1 051 01 108 A001 000 1 171 Estímulos.																	19,200.00	0.00	19,200.00	19,200.00	0.00	19,200.00	19,200.00	19,200.00	19,200.00	19,200.00	0.00					
01 3 2 1 1 1 051 01 108 A001 000 1 17102 1 1 5811 5 6 Estímulos al Personal.																	5,400.00	0.00	5,400.00	5,400.00	0.00	5,400.00	5,400.00	5,400.00	5,400.00	5,400.00	0.00					
01 3 2 1 1 1 051 01 108 A001 000 1 17103 1 1 5811 5 6 Incentivo al Personal.																	13,800.00	0.00	13,800.00	13,800.00	0.00	13,800.00	13,800.00	13,800.00	13,800.00	13,800.00	0.00					
01 3 2 1 1 1 051 01 108 A001 000 1 3000 Servicios Generales.																	0.00	446.95	446.95	446.95	0.00	254.42	254.42	254.42	254.42	254.42	192.53					
01 3 2 1 1 1 051 01 108 A001 000 1 3900 Otros Servicios Generales.																	0.00	446.95	446.95	446.95	0.00	254.42	254.42	254.42	254.42	254.42	192.53					
01 3 2 1 1 1 051 01 108 A001 000 1 398 Impuesto Sobre Nóminas y Otros que se Deriven de una Relación Laboral.																	0.00	446.95	446.95	446.95	0.00	254.42	254.42	254.42	254.42	254.42	192.53					
01 3 2 1 1 1 051 01 108 A001 000 1 39801 1 1 5811 5 6 Impuesto Sobre Nóminas y Otros que se Deriven de una Relación Laboral.																	0.00	446.95	446.95	446.95	0.00	254.42	254.42	254.42	254.42	254.42	192.53					
02 Dirección de Producción y Mejoramiento																	5,868,809.02	193,538.51	6,062,347.54	6,062,347.54	0.00	3,973,711.20	3,942,908.36	3,942,908.36	3,818,967.15	3,818,967.15	2,119,438.18					
02 3 Desarrollo Económico																	5,868,809.02	193,538.51	6,062,347.54	6,062,347.54	0.00	3,973,711.20	3,942,908.36	3,942,908.36	3,818,967.15	3,818,967.15	2,119,438.18					



GOBIERNO CONSTITUCIONAL DEL ESTADO DE CHIAPAS
SECRETARÍA DE HACIENDA

Recurso Federales - Fondo de Fiscalización y Recaudación (Clasificación Administrativa)
SISTEMA PRESUPUESTARIO 2020
(PESOS)

CIERRE DE SEPTIEMBRE

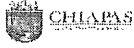
EP-5814

Página 1 de 4

miércoles, 30 de septiembre de 2020

2.1.1.2.0.850 Instituto del Café de Chiapas

UR FI FUN SF SFPSPS PP OA AI PT MPIO COGC GASTO TG TR FF SFTE	DESCRIPCIÓN	Presupuesto Aprobado	Modificación Neta	Presupuesto Modificado	Presupuesto Liberado	Presupuesto por Liberar	Presupuesto Ministrado	Presupuesto Comprometido	Presupuesto Devenido	Presupuesto Ejercido	Presupuesto Pagado	Subejercicio
Gran Total		328,822.28	0.00	328,822.28	328,822.28	0.00	191,555.60	185,041.17	185,041.17	185,041.17	185,041.17	143,781.11
Total		328,822.28	0.00	328,822.28	328,822.28	0.00	191,555.60	185,041.17	185,041.17	185,041.17	185,041.17	143,781.11
TOTAL FUENTE DE FINANCIAMIENTO		328,822.28	0.00	328,822.28	328,822.28	0.00	191,555.60	185,041.17	185,041.17	185,041.17	185,041.17	143,781.11
TOTAL GLOBAL FUNCIÓN 2 Agropecuaria, Silvicultura, Pesca y Caza		328,822.28	0.00	328,822.28	328,822.28	0.00	191,555.60	185,041.17	185,041.17	185,041.17	185,041.17	143,781.11
TOTAL GLOBAL SUBFUENTE DE FINANCIAMIENTO 5 Recursos del Ejercicio		328,822.28	0.00	328,822.28	328,822.28	0.00	191,555.60	185,041.17	185,041.17	185,041.17	185,041.17	143,781.11
INSTITUCIONALES												
01	Dirección General	13,426.30	0.00	13,426.30	13,426.30	0.00	7,432.53	7,432.44	7,432.44	7,432.44	7,432.44	5,993.86
01 3	Desarrollo Económico	13,426.30	0.00	13,426.30	13,426.30	0.00	7,432.53	7,432.44	7,432.44	7,432.44	7,432.44	5,993.86
01 3 2	Agropecuaria, Silvicultura, Pesca y Caza	13,426.30	0.00	13,426.30	13,426.30	0.00	7,432.53	7,432.44	7,432.44	7,432.44	7,432.44	5,993.86
01 3 2 1	Agropecuaria	13,426.30	0.00	13,426.30	13,426.30	0.00	7,432.53	7,432.44	7,432.44	7,432.44	7,432.44	5,993.86
01 3 2 1 1	Agropecuario	13,426.30	0.00	13,426.30	13,426.30	0.00	7,432.53	7,432.44	7,432.44	7,432.44	7,432.44	5,993.86
01 3 2 1 1 1	Desarrollo Agropecuario, Pesca y Acuicultura.	13,426.30	0.00	13,426.30	13,426.30	0.00	7,432.53	7,432.44	7,432.44	7,432.44	7,432.44	5,993.86
01 3 2 1 1 1 051	Programa de desarrollo y fomento del café	13,426.30	0.00	13,426.30	13,426.30	0.00	7,432.53	7,432.44	7,432.44	7,432.44	7,432.44	5,993.86
01 3 2 1 1 1 051 01	Asignación Normal	13,426.30	0.00	13,426.30	13,426.30	0.00	7,432.53	7,432.44	7,432.44	7,432.44	7,432.44	5,993.86
01 3 2 1 1 1 051 01 108	Impulso a la Producción y Comercialización	13,426.30	0.00	13,426.30	13,426.30	0.00	7,432.53	7,432.44	7,432.44	7,432.44	7,432.44	5,993.86
01 3 2 1 1 1 051 01 108 A001	Impulso al fortalecimiento de la cafetalicultura en Chiapas para el desarrollo de la cadena productiva.	13,426.30	0.00	13,426.30	13,426.30	0.00	7,432.53	7,432.44	7,432.44	7,432.44	7,432.44	5,993.86
01 3 2 1 1 1 051 01 108 A001 000	Cobertura Estatal	13,426.30	0.00	13,426.30	13,426.30	0.00	7,432.53	7,432.44	7,432.44	7,432.44	7,432.44	5,993.86
01 3 2 1 1 1 051 01 108 A001 000 1 3000	Servicios Generales.	13,426.30	0.00	13,426.30	13,426.30	0.00	7,432.53	7,432.44	7,432.44	7,432.44	7,432.44	5,993.86
01 3 2 1 1 1 051 01 108 A001 000 1 3900	Otros Servicios Generales.	13,426.30	0.00	13,426.30	13,426.30	0.00	7,432.53	7,432.44	7,432.44	7,432.44	7,432.44	5,993.86
01 3 2 1 1 1 051 01 108 A001 000 1 398	Impuesto Sobre Nóminas y Otros que se Deriven de una Relación Laboral.	13,426.30	0.00	13,426.30	13,426.30	0.00	7,432.53	7,432.44	7,432.44	7,432.44	7,432.44	5,993.86
01 3 2 1 1 1 051 01 108 A001 000 1 39801	Impuesto Sobre Nóminas y Otros que se Deriven de una Relación Laboral.	13,426.30	0.00	13,426.30	13,426.30	0.00	7,432.53	7,432.44	7,432.44	7,432.44	7,432.44	5,993.86
02	Dirección de Producción y Mejoramiento	112,651.70	0.00	112,651.70	112,651.70	0.00	65,781.27	65,781.27	65,781.27	65,781.27	65,781.27	46,870.43
02 3	Desarrollo Económico	112,651.70	0.00	112,651.70	112,651.70	0.00	65,781.27	65,781.27	65,781.27	65,781.27	65,781.27	46,870.43
02 3 2	Agropecuaria, Silvicultura, Pesca y Caza	112,651.70	0.00	112,651.70	112,651.70	0.00	65,781.27	65,781.27	65,781.27	65,781.27	65,781.27	46,870.43
02 3 2 1	Agropecuaria	112,651.70	0.00	112,651.70	112,651.70	0.00	65,781.27	65,781.27	65,781.27	65,781.27	65,781.27	46,870.43
02 3 2 1 1	Agropecuario	112,651.70	0.00	112,651.70	112,651.70	0.00	65,781.27	65,781.27	65,781.27	65,781.27	65,781.27	46,870.43
02 3 2 1 1 1	Desarrollo Agropecuario, Pesca y Acuicultura.	112,651.70	0.00	112,651.70	112,651.70	0.00	65,781.27	65,781.27	65,781.27	65,781.27	65,781.27	46,870.43
02 3 2 1 1 1 051	Programa de desarrollo y fomento del café	112,651.70	0.00	112,651.70	112,651.70	0.00	65,781.27	65,781.27	65,781.27	65,781.27	65,781.27	46,870.43
02 3 2 1 1 1 051 01	Asignación Normal	112,651.70	0.00	112,651.70	112,651.70	0.00	65,781.27	65,781.27	65,781.27	65,781.27	65,781.27	46,870.43
02 3 2 1 1 1 051 01 108	Impulso a la Producción y Comercialización	112,651.70	0.00	112,651.70	112,651.70	0.00	65,781.27	65,781.27	65,781.27	65,781.27	65,781.27	46,870.43
02 3 2 1 1 1 051 01 108 A002	Fomento al cultivo de café para el desarrollo de la fase primaria	112,651.70	0.00	112,651.70	112,651.70	0.00	65,781.27	65,781.27	65,781.27	65,781.27	65,781.27	46,870.43
02 3 2 1 1 1 051 01 108 A002 000	Cobertura Estatal	112,651.70	0.00	112,651.70	112,651.70	0.00	65,781.27	65,781.27	65,781.27	65,781.27	65,781.27	46,870.43
02 3 2 1 1 1 051 01 108 A002 000 1 3000	Servicios Generales.	112,651.70	0.00	112,651.70	112,651.70	0.00	65,781.27	65,781.27	65,781.27	65,781.27	65,781.27	46,870.43
02 3 2 1 1 1 051 01 108 A002 000 1 3900	Otros Servicios Generales.	112,651.70	0.00	112,651.70	112,651.70	0.00	65,781.27	65,781.27	65,781.27	65,781.27	65,781.27	46,870.43
02 3 2 1 1 1 051 01 108 A002 000 1 398	Impuesto Sobre Nóminas y Otros que se Deriven de una Relación Laboral.	112,651.70	0.00	112,651.70	112,651.70	0.00	65,781.27	65,781.27	65,781.27	65,781.27	65,781.27	46,870.43
02 3 2 1 1 1 051 01 108 A002 000 1 39801	Impuesto Sobre Nóminas y Otros que se Deriven de una Relación Laboral.	112,651.70	0.00	112,651.70	112,651.70	0.00	65,781.27	65,781.27	65,781.27	65,781.27	65,781.27	46,870.43
03	Dirección de Industrialización y Comercialización	30,925.80	0.00	30,925.80	30,925.80	0.00	18,118.94	18,118.94	18,118.94	18,118.94	18,118.94	12,806.86
03 3	Desarrollo Económico	30,925.80	0.00	30,925.80	30,925.80	0.00	18,118.94	18,118.94	18,118.94	18,118.94	18,118.94	12,806.86
03 3 2	Agropecuaria, Silvicultura, Pesca y Caza	30,925.80	0.00	30,925.80	30,925.80	0.00	18,118.94	18,118.94	18,118.94	18,118.94	18,118.94	12,806.86



GOBIERNO CONSTITUCIONAL DEL ESTADO DE CHIAPAS

SECRETARÍA DE HACIENDA

Otros Recursos - Impuesto a la Venta Final de Gasolina y Diesel (Clasificación Administrativa)

SISTEMA PRESUPUESTARIO 2020

(PESOS)

CIERRE DE SEPTIEMBRE

EP-5817

Página 1 de 13

mércoles, 30 de septiembre de 2020

2.1.1.2.0.850 Instituto del Café de Chiapas

Table with columns: UR FI FUN SF SSFPPS PP OA AI PT MPIO COGC GASTO TG TR FF SFTE, DESCRIPCIÓN, Presupuesto Aprobado, Modificación Neta, Presupuesto Modificado, Presupuesto Liberado, Presupuesto por Liberar, Presupuesto Ministrado, Presupuesto Comprometido, Presupuesto Devengado, Presupuesto Ejercido, Presupuesto Pagado, Subejercicio. Includes sub-totals for Gran Total, Total, and various institutional categories.

Handwritten signatures and initials at the bottom right of the page.



GOBIERNO CONSTITUCIONAL DEL ESTADO DE CHIAPAS

SECRETARÍA DE HACIENDA

Por Capítulos, Concepto, Partida Genérica y Partida Específica por Clasificación Administrativa
SISTEMA PRESUPUESTARIO 2020

(PESOS)

CIERRE DE SEPTIEMBRE

EP-03

Página 1 de 4

2.1.1.2.0.850 Instituto del Café de Chiapas

mércoles, 30 de septiembre de 2020

CAPÍTULOS /CONCEPTOS /PARTIDAS	DESCRIPCIÓN	Presupuesto Aprobado	Modificación Neta	Presupuesto Modificado	Presupuesto Liberado	Presupuesto por Liberar	Presupuesto Ministrado	Presupuesto Comprometido	Presupuesto Devengado	Presupuesto Ejercido	Presupuesto Pagado	Subejercicio
Gran Total		21,024,335.00	270,640.65	21,295,015.65	21,289,997.65	5,018.00	14,032,079.98	13,543,131.95	13,542,949.25	13,241,428.24	13,241,428.24	7,752,066.40
INSTITUCIONALES												
1000	1000	19,359,528.03	235,003.24	19,594,531.27	19,589,511.27	5,018.00	13,185,547.91	12,734,016.91	12,733,833.31	12,440,693.30	12,440,693.30	7,260,695.96
	1100	17,860,215.79	455,532.10	18,315,737.89	18,310,719.89	5,018.00	11,995,737.53	11,695,285.50	11,695,285.50	11,419,747.67	11,419,747.67	6,420,452.39
	113	7,344,004.32	230,317.84	7,564,322.16	7,564,322.16	0.00	5,673,244.77	5,605,128.34	5,605,128.34	5,383,858.64	5,383,858.64	1,939,193.82
	11304	7,344,004.32	230,317.84	7,564,322.16	7,564,322.16	0.00	5,673,244.77	5,605,128.34	5,605,128.34	5,383,858.64	5,383,858.64	1,939,193.82
	1300	7,344,004.32	230,317.84	7,564,322.16	7,564,322.16	0.00	5,673,244.77	5,605,128.34	5,605,128.34	5,383,858.64	5,383,858.64	1,939,193.82
	132	7,390,111.17	124,571.76	7,514,682.93	7,514,682.93	0.00	1,841,928.84	1,690,970.77	1,690,970.77	1,636,702.64	1,636,702.64	1,823,711.16
	13201	1,618,404.95	39,552.45	1,676,957.60	1,676,957.60	0.00	96,124.65	86,678.02	86,678.02	86,678.02	86,678.02	1,590,229.58
	13202	186,188.23	6,736.31	192,924.54	192,924.54	0.00	56,124.65	46,678.02	46,678.02	46,678.02	46,678.02	106,346.52
	13202	1,432,216.72	51,816.34	1,484,033.06	1,484,033.06	0.00	0.00	0.00	0.00	0.00	0.00	1,484,033.06
	133	5,771,706.22	66,019.11	5,837,725.33	5,837,725.33	0.00	3,745,802.21	3,604,232.75	3,604,232.75	3,550,024.62	3,550,024.62	2,231,432.58
	13420	5,771,706.22	66,019.11	5,837,725.33	5,837,725.33	0.00	3,745,802.21	3,604,232.75	3,604,232.75	3,550,024.62	3,550,024.62	2,231,432.58
	1400	1,419,104.30	18,316.50	1,437,660.80	1,437,660.80	5,018.00	1,017,499.50	950,804.23	950,804.23	950,804.23	950,804.23	486,856.51
	141	637,855.15	11,860.53	649,715.68	649,715.68	0.00	465,703.41	427,141.14	427,141.14	427,141.14	427,141.14	222,574.54
	14103	637,855.15	11,860.53	649,715.68	649,715.68	0.00	465,703.41	427,141.14	427,141.14	427,141.14	427,141.14	222,574.54
	142	735,258.65	6,695.97	741,954.62	741,954.62	0.00	490,823.59	482,690.65	482,690.65	482,690.65	482,690.65	239,343.97
	14202	735,258.65	6,695.97	741,954.62	741,954.62	0.00	490,823.59	482,690.65	482,690.65	482,690.65	482,690.65	239,343.97
	144	45,990.50	0.00	45,990.50	45,990.50	5,018.00	40,972.50	40,972.50	40,972.50	40,972.50	40,972.50	5,018.00
	14401	45,990.50	0.00	45,990.50	45,990.50	5,018.00	40,972.50	40,972.50	40,972.50	40,972.50	40,972.50	5,018.00
	1500	1,249,296.00	90,576.00	1,339,872.00	1,339,872.00	0.00	1,004,904.00	995,582.10	995,582.10	995,582.10	995,582.10	344,289.50
	159	1,249,296.00	90,576.00	1,339,872.00	1,339,872.00	0.00	1,004,904.00	995,582.10	995,582.10	995,582.10	995,582.10	344,289.50
	15906	1,249,296.00	90,576.00	1,339,872.00	1,339,872.00	0.00	1,004,904.00	995,582.10	995,582.10	995,582.10	995,582.10	344,289.50
	1700	457,700.00	1,500.00	459,200.00	459,200.00	0.00	452,800.00	452,800.00	452,800.00	452,800.00	452,800.00	6,400.00
	171	457,700.00	1,500.00	459,200.00	459,200.00	0.00	452,800.00	452,800.00	452,800.00	452,800.00	452,800.00	6,400.00
	17102	122,400.00	0.00	122,400.00	122,400.00	0.00	122,400.00	122,400.00	122,400.00	122,400.00	122,400.00	1,800.00
	17103	335,300.00	1,500.00	336,800.00	336,800.00	0.00	330,400.00	330,400.00	330,400.00	330,400.00	330,400.00	4,600.00
	2000	777,219.85	-32,264.14	744,955.71	744,955.71	0.00	581,855.96	518,669.49	518,669.49	499,131.29	499,131.29	228,166.22
	2100	232,000.00	20,458.81	252,458.81	252,458.81	0.00	193,828.27	172,232.77	172,232.77	170,634.57	170,634.57	80,238.04
	211	100,000.00	9,401.79	109,401.79	109,401.79	0.00	85,901.43	69,068.72	69,068.72	69,068.72	69,068.72	40,333.07
	21101	100,000.00	9,401.79	109,401.79	109,401.79	0.00	85,901.43	69,068.72	69,068.72	69,068.72	69,068.72	40,333.07
	214	96,000.00	4,141.40	100,141.40	100,141.40	0.00	76,141.57	73,059.22	73,059.22	73,059.22	73,059.22	27,082.26
	21401	96,000.00	4,141.40	100,141.40	100,141.40	0.00	76,141.57	73,059.22	73,059.22	73,059.22	73,059.22	27,082.26
	216	36,000.00	6,915.54	42,915.54	42,915.54	0.00	33,915.27	30,094.83	30,094.83	28,506.43	28,506.43	12,820.71
	21601	36,000.00	6,915.54	42,915.54	42,915.54	0.00	33,915.27	30,094.83	30,094.83	28,506.43	28,506.43	12,820.71
	2200	94,000.00	-9,810.10	84,159.90	84,159.90	0.00	62,159.98	49,993.84	49,993.84	49,993.84	49,993.84	14,188.06
	221	72,000.00	-1,840.18	70,159.82	70,159.82	0.00	54,159.98	44,535.60	44,535.60	44,535.60	44,535.60	25,624.22
	22111	72,000.00	-1,840.18	70,159.82	70,159.82	0.00	54,159.98	44,535.60	44,535.60	44,535.60	44,535.60	25,624.22



GOBIERNO CONSTITUCIONAL DEL ESTADO DE CHIAPAS
SECRETARÍA DE HACIENDA
 Resumen Tipo de Gasto y Partida
SISTEMA PRESUPUESTARIO 2020
 (PESOS)
CIERRE DE SEPTIEMBRE

2.1.1.2.0.850 Instituto del Café de Chiapas

miércoles, 30 de septiembre de 2020

TIPO GASTO / CAPÍTULOS /CONCEPTOS /PARTIDAS	DESCRIPCIÓN	Presupuesto Aprobado	Modificación Neta	Presupuesto Modificado	Presupuesto Liberado	Presupuesto por Liberar	Presupuesto Ministrado	Presupuesto Comprometido	Presupuesto Devengado	Presupuesto Ejercido	Presupuesto Pagado	Subejercicio
Gran Total		21,024,335.00	270,660.65	21,295,015.65	21,259,997.65	5,018.00	14,032,079.98	13,543,131.95	13,542,949.25	13,241,428.24	13,241,428.24	7,752,066.40
Total Institucional		19,759,526.03	235,003.24	19,994,529.27	19,989,511.27	5,018.00	13,185,947.91	12,734,016.01	12,733,833.31	12,440,683.30	12,440,683.30	7,260,495.96
Total Inversión		3,264,809.97	35,677.41	3,300,486.38	3,300,486.38	0.00	846,132.07	809,115.94	809,115.94	800,744.94	800,744.94	491,370.44
Total Institucional		21,024,335.00	270,660.65	21,295,015.65	21,289,997.65	5,018.00	14,032,079.98	13,543,131.95	13,542,949.25	13,241,428.24	13,241,428.24	7,752,066.40
Inversión		19,759,526.03	235,003.24	19,994,529.27	19,989,511.27	5,018.00	13,185,947.91	12,734,016.01	12,733,833.31	12,440,683.30	12,440,683.30	7,260,495.96
1 Gasto Corriente		19,792,677.33	233,046.85	20,019,744.18	20,014,746.18	5,018.00	13,202,771.17	12,718,419.59	12,718,256.89	12,455,106.88	12,455,106.88	7,271,307.29
1000 Servicios Personales.		17,860,215.79	455,532.10	18,315,737.89	18,310,719.89	5,018.00	11,976,777.53	11,895,285.30	11,895,285.30	11,419,747.67	11,419,747.67	6,620,432.29
1100 Remuneraciones al Personal de Carácter Permanente.		7,344,004.32	220,317.84	7,564,322.16	7,564,322.16	0.00	5,673,244.77	5,605,128.34	5,605,128.34	5,383,858.64	5,383,858.64	1,599,193.82
113 Sueldos Base al Personal Permanente.		7,344,004.32	220,317.84	7,564,322.16	7,564,322.16	0.00	5,673,244.77	5,605,128.34	5,605,128.34	5,383,858.64	5,383,858.64	1,599,193.82
11304 Sueldo al Personal de Confianza.		7,344,004.32	220,317.84	7,564,322.16	7,564,322.16	0.00	5,673,244.77	5,605,128.34	5,605,128.34	5,383,858.64	5,383,858.64	1,599,193.82
1300 Remuneraciones Adicionales y Especiales.		7,290,111.17	124,571.76	7,514,682.93	7,514,682.93	0.00	3,841,928.86	3,890,970.77	3,890,970.77	3,836,702.64	3,836,702.64	3,823,712.16
132 Primas de Vacaciones, Dominical y Gratificación de Fin de Año.		1,616,404.95	45,552.65	1,676,957.60	1,676,957.60	0.00	56,126.65	86,878.02	86,878.02	86,878.02	86,878.02	1,590,279.58
13201 Primas de Vacaciones y Dominical.		166,184.23	6,736.31	192,924.54	192,924.54	0.00	16,126.65	86,878.02	86,878.02	86,878.02	86,878.02	106,246.52
13202 Aguinaldo o Gratificación de Fin de Año.		1,432,216.72	51,816.34	1,484,033.06	1,484,033.06	0.00	0.00	0.00	0.00	0.00	0.00	1,484,033.06
134 Compensaciones.		5,771,706.22	66,019.11	5,837,725.33	5,837,725.33	0.00	3,745,802.21	3,604,292.75	3,604,292.75	3,550,024.62	3,550,024.62	2,223,432.58
13420 Compensaciones por Servicios Especiales.		5,771,706.22	66,019.11	5,837,725.33	5,837,725.33	0.00	3,745,802.21	3,604,292.75	3,604,292.75	3,550,024.62	3,550,024.62	2,223,432.58
1400 Seguridad Social.		1,419,104.30	19,356.50	1,437,660.80	1,432,642.80	5,018.00	1,017,499.50	950,804.29	950,804.29	950,804.29	950,804.29	486,856.31
141 Aportaciones de Seguridad Social.		637,855.15	11,860.53	649,715.68	649,715.68	0.00	485,703.41	427,141.14	427,141.14	427,141.14	427,141.14	222,574.54
14103 Aportaciones al IMSS.		637,855.15	11,860.53	649,715.68	649,715.68	0.00	485,703.41	427,141.14	427,141.14	427,141.14	427,141.14	222,574.54
142 Aportaciones a Fondos de Vivienda.		735,258.65	6,695.97	741,954.62	741,954.62	0.00	490,823.99	482,690.65	482,690.65	482,690.65	482,690.65	259,283.97
14202 Aportaciones al INFONAVIT.		735,258.65	6,695.97	741,954.62	741,954.62	0.00	490,823.99	482,690.65	482,690.65	482,690.65	482,690.65	259,283.97
144 Aportaciones para Seguros.		45,990.50	0.00	45,990.50	40,972.50	5,018.00	40,972.50	40,972.50	40,972.50	40,972.50	40,972.50	5,018.00
14401 Cuotas para el Seguro de Vida.		45,990.50	0.00	45,990.50	40,972.50	5,018.00	40,972.50	40,972.50	40,972.50	40,972.50	40,972.50	5,018.00
1500 Otras Prestaciones Sociales y Económicas.		1,249,296.00	90,576.00	1,339,872.00	1,339,872.00	0.00	1,001,904.00	995,582.10	995,582.10	995,582.10	995,582.10	344,289.90
159 Otras Prestaciones Sociales y Económicas.		1,249,296.00	90,576.00	1,339,872.00	1,339,872.00	0.00	1,001,904.00	995,582.10	995,582.10	995,582.10	995,582.10	344,289.90
15906 Previsión Social Múltiple.		1,249,296.00	90,576.00	1,339,872.00	1,339,872.00	0.00	1,001,904.00	995,582.10	995,582.10	995,582.10	995,582.10	344,289.90
1700 Pago de Estímulos a Servidores Públicos.		457,700.00	1,500.00	459,200.00	459,200.00	0.00	459,200.00	452,800.00	452,800.00	452,800.00	452,800.00	6,400.00
171 Estímulos.		457,700.00	1,500.00	459,200.00	459,200.00	0.00	459,200.00	452,800.00	452,800.00	452,800.00	452,800.00	6,400.00
17102 Estímulos al Personal.		122,400.00	0.00	122,400.00	122,400.00	0.00	122,400.00	120,600.00	120,600.00	120,600.00	120,600.00	1,800.00
17103 Incentivo al Personal.		335,300.00	1,500.00	336,800.00	336,800.00	0.00	336,800.00	332,200.00	332,200.00	332,200.00	332,200.00	4,600.00
2000 Materiales y Suministros.		777,219.65	-21,264.14	744,855.71	744,855.71	0.00	561,935.99	516,669.49	516,669.49	499,231.29	499,231.29	220,186.32
2100 Materiales de Administración, Emisión de Documentos y Artículos Oficiales.		332,000.00	20,458.81	352,458.81	352,458.81	0.00	172,232.77	172,232.77	172,232.77	170,634.57	170,634.57	80,216.61
211 Materiales, Útiles y Equipos Menores de Oficina.		100,000.00	9,401.79	109,401.79	109,401.79	0.00	85,901.43	69,068.72	69,068.72	69,068.72	69,068.72	40,333.07
21101 Materiales y Útiles de Oficina.		100,000.00	9,401.79	109,401.79	109,401.79	0.00	85,901.43	69,068.72	69,068.72	69,068.72	69,068.72	40,333.07