


21120850 INSTITUTO DEL CAFÉ DE CHIAPAS



**INSTITUTO DEL CAFÉ
DE CHIAPAS**
GOBIERNO DE CHIAPAS

CUENTA PÚBLICA ESTATAL

INFORMACION PRESUPUESTAL


**INFORMACION CORRESPONDIENTE
AL SEGUNDO TRIMESTRE DEL 2021**

**INFORMACIÓN ARMONIZADA
CONAC**


ESTADOS E INFORMES PRESUPUESTARIOS

RUBRO DE INGRESOS	INGRESO					DIFERENCIA
	ESTIMADO	AMPLIACIONES Y REDUCCIONES	MODIFICADO	DEVENGADO	RECAUDADO	(RECAUDADO - ESTIMADO)
Impuestos	0.00	0.00	0.00	0.00	0.00	0.00
Cuotas y Aportaciones de Seguridad Social	0.00	0.00	0.00	0.00	0.00	0.00
Contribuciones de Mejoras	0.00	0.00	0.00	0.00	0.00	0.00
Derechos	0.00	0.00	0.00	0.00	0.00	0.00
Productos	0.00	0.00	0.00	0.00	0.00	0.00
Aprovechamientos	0.00	0.00	0.00	0.00	0.00	0.00
Ingresos por Venta de Bienes, Prestación de Servicios y Otros Ingresos	0.00	0.00	0.00	0.00	0.00	0.00
Participaciones, Aportaciones, Convenios, Incentivos Derivados de la Colaboración Fiscal y Fondos Distintos de Aportaciones	0.00	0.00	0.00	0.00	0.00	0.00
Transferencias, Asignaciones, Subsidios y Subvenciones, y Pensiones y Jubilaciones	21,585,893.18	(518,398.60)	21,067,494.58	8,668,906.46	8,668,906.46	(12,916,986.72)
Ingresos Derivados de Financiamientos	0.00	0.00	0.00	0.00	0.00	0.00
Total	21,585,893.18	(518,398.60)	21,067,494.58	8,668,906.46	8,668,906.46	
Ingresos Excedentes						(12,916,986.72)

RUBRO DE INGRESOS	INGRESO					DIFERENCIA
	ESTIMADO	AMPLIACIONES Y REDUCCIONES	MODIFICADO	DEVENGADO	RECAUDADO	(RECAUDADO - ESTIMADO)
Ingresos del Poder Ejecutivo Federal o Estatal y de los Municipios	0.00	0.00	0.00	0.00	0.00	0.00
Impuestos	0.00	0.00	0.00	0.00	0.00	0.00
Cuotas y Aportaciones de Seguridad Social	0.00	0.00	0.00	0.00	0.00	0.00
Contribuciones de Mejoras	0.00	0.00	0.00	0.00	0.00	0.00
Derechos	0.00	0.00	0.00	0.00	0.00	0.00
Productos	0.00	0.00	0.00	0.00	0.00	0.00
Aprovechamientos	0.00	0.00	0.00	0.00	0.00	0.00
Participaciones, Aportaciones, Convenios, Incentivos Derivados de la Colaboración Fiscal y Fondos Distintos de Aportaciones	0.00	0.00	0.00	0.00	0.00	0.00
Transferencias, Asignaciones, Subsidios y Subvenciones, y Pensiones y Jubilaciones	0.00	0.00	0.00	0.00	0.00	0.00
Ingresos de los Entes públicos de los Poderes Legislativo y Judicial, de los Órganos Autónomos y del Sector Paraestatal o Paramunicipal, así como de las Empresas Productivas del Estado	21,585,893.18	(518,398.60)	21,067,494.58	8,668,906.46	8,668,906.46	(12,916,986.72)
Cuotas y Aportaciones de Seguridad Social	0.00	0.00	0.00	0.00	0.00	0.00
Productos	0.00	0.00	0.00	0.00	0.00	0.00
Ingresos por Venta de Bienes, Prestación de Servicios y Otros Ingresos	0.00	0.00	0.00	0.00	0.00	0.00
Transferencias, Asignaciones, Subsidios y Subvenciones, y Pensiones y Jubilaciones	21,585,893.18	(518,398.60)	21,067,494.58	8,668,906.46	8,668,906.46	(12,916,986.72)
Ingresos Derivados de Financiamiento	0.00	0.00	0.00	0.00	0.00	0.00
Ingresos Derivados de Financiamientos	0.00	0.00	0.00	0.00	0.00	0.00
Total	21,585,893.18	(518,398.60)	21,067,494.58	8,668,906.46	8,668,906.46	
Ingresos Excedentes						(12,916,986.72)



Ing. Angel Alfonso Castellanos Pérez
 Encargado de la Dirección General



C.P. Ulber Ocaña Constantino
 Jefe de la Unidad de Apoyo Administrativo

"Bajo protesta de decir verdad declaramos que los Estados Financieros y sus notas, son razonablemente correctos y son responsabilidad del emisor".



GOBIERNO DEL ESTADO DE CHIAPAS
RAMO O DEPENDENCIA: Instituto del Café de Chiapas

ESTADO ANALÍTICO DEL EJERCICIO DEL PRESUPUESTO DE EGRESOS CLASIFICACIÓN POR OBJETO DEL GASTO
(CAPITULOS Y CONCEPTOS)
DEL 1 DE ENERO AL 30 DE JUNIO DE 2021

(Pesos)

RPA-1

CAPG	CG	DESCRIPCIÓN	PRESUPUESTO DE EGRESOS					SUBEJERCICIO
			APROBADO	AMPLIACIONES - REDUCCIONES	MODIFICADO	DEVENGADO	PAGADO	
1000		Servicios Personales.	19,786,482.34	-488,308.76	19,298,173.58	7,565,390.63	7,299,704.36	11,732,782.95
	1100	Remuneraciones al Personal de Carácter Permanente.	7,564,326.36	-137,171.41	7,427,154.95	3,564,586.15	3,392,930.03	3,862,568.80
	1200	Remuneraciones al Personal de Carácter Transitorio.	1,021,964.16	0.00	1,021,964.16	510,982.08	503,341.56	510,982.08
	1300	Remuneraciones Adicionales y Especiales.	7,704,672.48	-236,128.14	7,468,544.34	2,219,446.53	2,188,683.93	5,249,097.81
	1400	Seguridad Social.	1,696,447.34	-96,126.21	1,600,321.13	605,995.87	550,368.84	994,325.26
	1500	Otras Prestaciones Sociales y Económicas.	1,339,872.00	-18,883.00	1,320,989.00	640,380.00	640,380.00	680,609.00
	1700	Pago de Estímulos a Servidores Públicos.	459,200.00	0.00	459,200.00	24,000.00	24,000.00	435,200.00
2000		Materiales y Suministros.	753,332.93	-12,164.05	741,168.88	265,228.40	219,899.50	475,940.48
	2100	Materiales de Administración, Emisión de Documentos y Artículos Oficiales.	234,069.99	-3,000.00	231,069.99	64,216.45	41,150.99	166,853.54
	2200	Alimentos y Utensilios.	87,000.00	7,205.74	94,205.74	27,027.97	22,855.53	67,177.77
	2400	Materiales y Artículos de Construcción y de Reparación.	30,000.00	-93.22	29,906.78	11,897.54	11,897.54	18,009.24
	2600	Combustibles, Lubricantes y Aditivos.	187,262.94	-16,250.36	171,012.58	66,165.55	66,165.55	104,847.03
	2700	Vestuario, Blancos, Prendas de Protección y Artículos Deportivos.	11,000.00	0.00	11,000.00	5,986.18	5,986.18	5,013.82
	2900	Herramientas, Refacciones y Accesorios Menores.	204,000.00	-26.21	203,973.79	89,934.71	71,843.71	114,039.08
3000		Servicios Generales.	1,046,077.91	-17,925.79	1,028,152.12	356,146.60	349,422.81	672,005.52
	3100	Servicios Básicos.	225,578.35	-43,473.15	182,105.20	50,672.99	50,672.99	131,432.21
	3200	Servicios de Arrendamiento.	48,000.00	-856.20	47,143.80	18,741.06	15,143.80	28,402.74
	3300	Servicios Profesionales, Científicos, Técnicos y Otros Servicios.	5,503.00	18,518.95	24,021.95	0.00	0.00	24,021.95
	3400	Servicios Financieros, Bancarios y Comerciales.	55,800.00	-9,852.00	45,948.00	44,427.72	44,427.72	1,520.28
	3500	Servicios de Instalación, Reparación, Mantenimiento y Conservación.	164,411.82	25,865.41	190,277.23	85,243.35	82,116.82	105,033.88
	3700	Servicios de Traslado y Viáticos.	120,000.00	-6,550.00	113,450.00	27,950.00	27,950.00	85,500.00
	3800	Servicios Oficiales.	15,000.00	8,549.20	23,549.20	14,535.48	14,535.48	9,013.72
	3900	Otros Servicios Generales.	411,784.74	-10,128.00	401,656.74	114,576.00	114,576.00	287,080.74
TOTAL DEL GASTO:			21,685,893.18	-518,398.60	21,067,494.58	8,186,765.63	7,869,026.67	12,880,728.95



GOBIERNO DEL ESTADO DE CHIAPAS

RAMO O DEPENDENCIA: Instituto del Café de Chiapas

ESTADO ANALÍTICO DEL EJERCICIO DEL PRESUPUESTO DE EGRESOS CLASIFICACIÓN ECONÓMICA POR TIPO DE GASTO DEL 1 DE ENERO AL 30 DE JUNIO DE 2021

(Pesos)

RPA-2

CONCEPTO	PRESUPUESTO DE EGRESOS					SUB EJERCICIO
	APROBADO	AMPLIACIONES - REDUCCIONES	MODIFICADO	DEVENGADO	PAGADO	
GASTO CORRIENTE	20,309,430.03	-495,899.16	19,813,530.87	7,658,854.20	7,354,338.84	12,164,676.67
GASTO DE CAPITAL	1,276,463.15	-22,499.44	1,253,963.71	527,911.43	514,689.83	726,052.28
AMORTIZACIÓN DE LA DEUDA Y DISMINUCIÓN DE PASIVOS	0.00	0.00	0.00	0.00	0.00	0.00
PENSIONES Y JUBILACIONES	0.00	0.00	0.00	0.00	0.00	0.00
PARTICIPACIONES	0.00	0.00	0.00	0.00	0.00	0.00
TOTAL DEL GASTO:	21,585,893.18	-518,398.60	21,067,494.58	8,186,765.63	7,869,026.67	12,880,728.95



Gobierno Constitucional del Estado de Chiapas
Ramo o Dependencia: Instituto del Café de Chiapas
Estado Analítico del Ejercicio del Presupuesto de Egresos en Clasificación
Administrativa/Organismo
del 1 de Enero al 30 de Junio de 2021

(Pesos)

RPA-3

CONCEPTO	PRESUPUESTO DE EGRESOS					SUB EJERCICIO
	APROBADO	AMPLIACIONES - REDUCCIONES	MODIFICADO	DEVENGADO	PAGADO	
TOTAL	21,585,893.18	-518,398.60	21,067,494.58	8,186,765.63	7,869,026.67	12,880,728.95
ENTIDADES PARAESTATALES Y FIDEICOMISOS NO EMPRESARIALES Y NO FINANCIEROS	21,585,893.18	-518,398.60	21,067,494.58	8,186,765.63	7,869,026.67	12,880,728.95
Instituto del Café de Chiapas	21,585,893.18	-518,398.60	21,067,494.58	8,186,765.63	7,869,026.67	12,880,728.95



GOBIERNO CONSTITUCIONAL DEL ESTADO DE CHIAPAS
RAMO O DEPENDENCIA: Instituto del Café de Chiapas
ESTADO ANALÍTICO DEL EJERCICIO DEL PRESUPUESTO DE EGRESOS EN CLASIFICACIÓN
ADMINISTRATIVA/PODERES
DEL 1 DE ENERO AL 30 DE JUNIO DE 2021

(Pesos)

RPA-4

CONCEPTO	PRESUPUESTO DE EGRESOS					SUB EJERCICIO
	APROBADO	AMPLIACIONES - REDUCCIONES	MODIFICADO	DEVENGADO	PAGADO	
PODER EJECUTIVO						NO APLICA
PODER LEGISLATIVO						NO APLICA
PODER JUDICIAL						NO APLICA
ORGANOS AUTONOMOS						NO APLICA



GOBIERNO CONSTITUCIONAL DEL ESTADO DE CHIAPAS
RAMO O DEPENDENCIA: Instituto del Café de Chiapas
ESTADO ANALÍTICO DEL EJERCICIO DEL PRESUPUESTO DE EGRESOS EN CLASIFICACIÓN
ADMINISTRATIVA/ENTIDADES
DEL 1 DE ENERO AL 30 DE JUNIO DE 2021

(Pesos)

RPA-5

CONCEPTO	PRESUPUESTO DE EGRESOS					SUB EJERCICIO
	APROBADO	AMPLIACIONES - REDUCCIONES	MODIFICADO	DEVENGADO	PAGADO	
TOTAL	21,585,893.18	-518,398.60	21,067,494.58	8,186,765.63	7,869,026.67	12,880,728.95
ENTIDADES PARAESTATALES Y FIDEICOMISOS NO EMPRESARIALES Y NO FINANCIEROS	21,585,893.18	-518,398.60	21,067,494.58	8,186,765.63	7,869,026.67	12,880,728.95
Instituto del Café de Chiapas	21,585,893.18	-518,398.60	21,067,494.58	8,186,765.63	7,869,026.67	12,880,728.95
INSTITUCIONES PUBLICAS DE SEGURIDAD SOCIAL	0.00	0.00	0.00	0.00	0.00	0.00
	0.00	0.00	0.00	0.00	0.00	0.00
ENTIDADES PARAESTATALES EMPRESARIALES NO FINANCIERAS CON PARTICIPACION ESTATAL MAYORITARIA	0.00	0.00	0.00	0.00	0.00	0.00
	0.00	0.00	0.00	0.00	0.00	0.00



GOBIERNO DEL ESTADO DE CHIAPAS
RAMO O DEPENDENCIA: Instituto del Café de Chiapas
ESTADO ANALÍTICO DEL EJERCICIO DEL PRESUPUESTO DE EGRESOS CLASIFICACIÓN FUNCIONAL (FINALIDAD Y FUNCIÓN)
DEL 1 DE ENERO AL 30 DE junio DE 2021

(Pesos)

RPA-6

FI	FU	CONCEPTO	EGRESOS					SUBEJERCICIO
			APROBADO	AMPLIACIONES REDUCCIONES	MODIFICADO	DEVENGADO	PAGADO	
3		Desarrollo Económico	21,585,893.18	-518,398.60	21,067,494.58	8,186,765.63	7,869,026.67	12,880,728.95
	3.2	Agropecuaria, Silvicultura, Pesca y Caza	21,585,893.18	-518,398.60	21,067,494.58	8,186,765.63	7,869,026.67	12,880,728.95
TOTAL DEL GASTO:			21,585,893.18	-518,398.60	21,067,494.58	8,186,765.63	7,869,026.67	12,880,728.95



GOBIERNO CONSTITUCIONAL DEL ESTADO DE CHIAPAS
INSTITUTO DEL CAFÉ DE CHIAPAS

SISTEMA CONTABLE 2021
ENDEUDAMIENTO NETO
DEL 1o. DE ENERO AL 30 DE JUNIO DE 2021

Fecha: 19/07/2021
Página 1 de 1


IDENTIFICACIÓN DE CRÉDITO O INSTRUMENTO	CONTRATACIÓN/ COLOCACIÓN	AMORTIZACIÓN	ENDEUDAMIENTO NETO
CRÉDITOS BANCARIOS			

TOTAL CRÉDITOS BANCARIOS


OTROS INSTRUMENTOS DE DEUDA

NO APLICA

TOTAL OTROS INSTRUMENTOS DE DEUDA
TOTAL



Ing. Ángel Alfonso Castellanos Pérez
Encargado de la Dirección General



C.P. Ulber Ocaña Constantino
Jefe de la Unidad de Apoyo Administrativo

"Bajo protesta de decir verdad declaramos que los Estados Financieros y sus notas, son razonablemente correctos y son responsabilidad del emisor".



GOBIERNO CONSTITUCIONAL DEL ESTADO DE CHIAPAS
INSTITUTO DEL CAFÉ DE CHIAPAS

SISTEMA CONTABLE 2021
INTERESES DE LA DEUDA
DEL 1o. DE ENERO AL 30 DE JUNIO DE 2021

Fecha: 19/07/2021
Página 1 de 1

IDENTIFICACIÓN DE CRÉDITO O INSTRUMENTO	DEVENGADO	PAGADO
CRÉDITOS BANCARIOS		

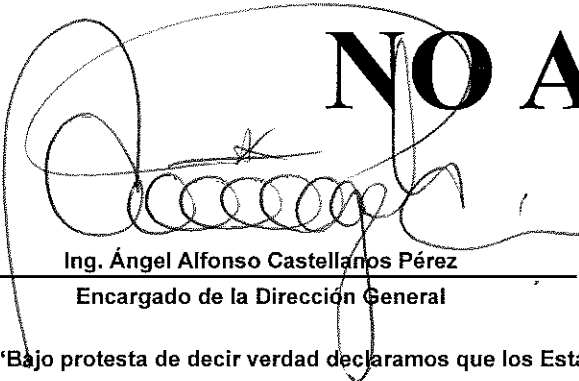
TOTAL DE INTERESES DE CRÉDITOS BANCARIOS

OTROS INSTRUMENTOS DE DEUDA

TOTAL DE INTERESES DE OTROS INSTRUMENTOS DE DEUDA

TOTAL

NO APLICA


Ing. Ángel Alfonso Castellanos Pérez
Encargado de la Dirección General


C.P. Ulber Ocaña Constantino
Jefe de la Unidad de Apoyo Administrativo

"Bajo protesta de decir verdad declaramos que los Estados Financieros y sus notas, son razonablemente correctos y son responsabilidad del emisor".

ESTADOS E INFORMES PROGRAMÁTICOS



GOBIERNO DEL ESTADO DE CHIAPAS
RAMO O DEPENDENCIA: Instituto del Café de Chiapas
GASTO POR CATEGORÍA PROGRAMÁTICA
DEL 1 DE ENERO AL 30 DE JUNIO DE 2021
(Pesos)

RPA-7

CONCEPTO	PRESUPUESTO DE EGRESOS					SUBEJERCICIO
	APROBADO	AMPLIACIONES - REDUCCIONES	MODIFICADO	DEVENGADO	PAGADO	
Programas	21,585,893.18	-518,398.60	21,067,494.58	8,186,765.63	7,869,026.67	12,880,728.95
Subsidios: Sector Social y Privado o Entidades Federativas y Municipios	0.00	0.00	0.00	0.00	0.00	0.00
Otros Subsidios	0.00	0.00	0.00	0.00	0.00	0.00
Sujetos a Reglas de Operación	0.00	0.00	0.00	0.00	0.00	0.00
Desempeño de las Funciones	21,585,893.18	-518,398.60	21,067,494.58	8,186,765.63	7,869,026.67	12,880,728.95
Específicos	0.00	0.00	0.00	0.00	0.00	0.00
Funciones de las Fuerzas Armadas (Únicamente Gobierno Federal)	0.00	0.00	0.00	0.00	0.00	0.00
Planeación, seguimiento y evaluación de políticas públicas	0.00	0.00	0.00	0.00	0.00	0.00
Prestación de Servicios Públicos	0.00	0.00	0.00	0.00	0.00	0.00
Promoción y fomento	21,585,893.18	-518,398.60	21,067,494.58	8,186,765.63	7,869,026.67	12,880,728.95
Provisión de Bienes Públicos	0.00	0.00	0.00	0.00	0.00	0.00
Proyectos de inversión	0.00	0.00	0.00	0.00	0.00	0.00
Regulación y supervisión	0.00	0.00	0.00	0.00	0.00	0.00
Administrativos y de Apoyo	0.00	0.00	0.00	0.00	0.00	0.00
Apoyo a la función pública y al mejoramiento de la gestión	0.00	0.00	0.00	0.00	0.00	0.00
Apoyo al proceso presupuestario y para mejorar la eficiencia institucional	0.00	0.00	0.00	0.00	0.00	0.00
Operaciones ajenas	0.00	0.00	0.00	0.00	0.00	0.00
Compromisos	0.00	0.00	0.00	0.00	0.00	0.00
Desastres Naturales	0.00	0.00	0.00	0.00	0.00	0.00
Obligaciones de cumplimiento de resolución jurisdiccional	0.00	0.00	0.00	0.00	0.00	0.00
Obligaciones	0.00	0.00	0.00	0.00	0.00	0.00
Aportaciones a fondos de estabilización	0.00	0.00	0.00	0.00	0.00	0.00
Aportaciones a fondos de inversión y reestructura de pensiones	0.00	0.00	0.00	0.00	0.00	0.00
Aportaciones a la seguridad social	0.00	0.00	0.00	0.00	0.00	0.00
Pensiones y jubilaciones	0.00	0.00	0.00	0.00	0.00	0.00
Programas de Gasto Federalizado (Gobierno Federal)	0.00	0.00	0.00	0.00	0.00	0.00
Gasto Federalizado	0.00	0.00	0.00	0.00	0.00	0.00
Participaciones a entidades federativas y municipios	0.00	0.00	0.00	0.00	0.00	0.00
Costo financiero, deuda o apoyos a deudores y ahorradores de la banca	0.00	0.00	0.00	0.00	0.00	0.00
Adeudos de ejercicios fiscales anteriores	0.00	0.00	0.00	0.00	0.00	0.00
	0.00	0.00	0.00	0.00	0.00	0.00
TOTAL DEL GASTO:	21,585,893.18	-518,398.60	21,067,494.58	8,186,765.63	7,869,026.67	12,880,728.95

PA	PROGRAMA PRESUPUESTARIO / PROYECTO ESTRATÉGICO	MUNICIPIO / COBERTURA	EGRESOS				AVANCE % DEVENGADO/MODIFICADO
			APROBADO	MODIFICADO	DEVENGADO	PAGADO	

NO APLICA



REINTEGROS FEDERALIZADOS



GOBIERNO CONSTITUCIONAL DEL ESTADO DE CHIAPAS

INSTITUTO DEL CAFÉ DE CHIAPAS

SISTEMA CONTABLE 2021

FORMATO DEL EJERCICIO Y DESTINO DE GASTO FEDERALIZADO Y REINTEGROS

DEL 1o. DE ENERO AL 30 DE JUNIO DE 2021

Fecha:

Página 1 de 1

09/07/2021

Programa o Fondo	Destino de los Recursos	Ejercicio		Reintegro
		DEVENGADO	PAGADO	

NO APLICA

C.P. Ulber Ocaña Constantino

Jefe de la Unidad de Apoyo Administrativo

Ing. Ángel Alfonso Castellanos Pérez

Encargado del INCAFECH

"Bajo protesta de decir verdad declaramos que los Estados Financieros y sus notas, son razonablemente correctos y son responsabilidad del emisor".

**INFORMACIÓN LEY DE DISCIPLINA
FINANCIERA - LDF**

NOMBRE DEL ENTE PUBLICO : Instituto del Café de Chiapas
Estado Analítico del Ejercicio del Presupuesto de Egresos Detallado – LDF 6a.
Clasificación por Objeto del Gasto (Capítulo y Concepto)
Del 1 de Enero al 30 de Junio de 2021
(PESOS)

Concepto	Egresos					Subejercicio
	Aprobado	Ampliaciones / Reducciones	Modificado	Devengado	Pagada	
I. Gasto No Etiquetado	21,595,693.18	-516,398.80	21,067,494.58	8,188,765.93	7,869,026.67	12,890,728.95
A. Servicios Personales.	19,786,482.34	-498,308.76	19,298,173.59	7,565,390.63	7,299,704.36	11,732,782.95
a1) Remuneraciones al Personal de Carácter Permanente.	7,564,326.35	-137,171.41	7,427,154.95	3,564,596.15	3,392,930.03	3,862,568.80
a2) Remuneraciones al Personal de Carácter Transitorio.	1,021,984.16	0.00	1,021,984.16	510,982.08	503,341.56	510,982.08
a3) Remuneraciones Adicionales y Especiales.	7,704,672.48	-236,128.14	7,468,544.34	2,219,446.53	2,188,683.93	5,249,087.81
a4) Seguridad Social.	1,696,447.34	-96,128.21	1,600,321.13	605,935.87	550,388.64	994,325.26
a5) Otras Prestaciones Sociales y Económicas.	1,339,872.00	-18,883.00	1,320,989.00	640,380.00	640,380.00	880,609.00
a6) Previsiones.	0.00	0.00	0.00	0.00	0.00	0.00
a7) Pago de Estímulos a Servidores Públicos.	459,200.00	0.00	459,200.00	24,000.00	24,000.00	435,200.00
B. Materiales y Suministros.	753,332.93	-12,164.05	741,168.88	265,228.40	219,899.50	475,940.48
b1) Materiales de Administración, Emisión de Documentos y Artículos Oficiales.	234,069.99	-3,000.00	231,069.99	64,218.45	41,150.99	166,853.54
b2) Alimentos y Utensilios.	87,000.00	7,205.74	94,205.74	27,027.97	22,855.53	67,177.77
b3) Materias Primas y Materiales de Producción y Comercialización.	0.00	0.00	0.00	0.00	0.00	0.00
b4) Materiales y Artículos de Construcción y de Reparación.	30,000.00	-93.22	29,908.78	11,897.54	11,897.54	18,009.24
b5) Productos Químicos, Farmacéuticos y de Laboratorio.	0.00	0.00	0.00	0.00	0.00	0.00
b6) Combustibles, Lubricantes y Aditivos.	187,262.94	-16,250.36	171,012.58	66,165.55	68,165.55	104,847.03
b7) Vestuario, Blancos, Prendas de Protección y Artículos Deportivos.	11,000.00	0.00	11,000.00	5,988.18	5,988.18	5,013.82
b8) Materiales y Suministros para Seguridad.	0.00	0.00	0.00	0.00	0.00	0.00
b9) Herramientas, Refacciones y Accesorios Menores.	204,000.00	-28.21	203,973.79	89,934.71	71,843.71	114,039.08
C. Servicios Generales.	1,046,677.91	-17,925.79	1,028,152.12	356,146.60	349,422.81	672,005.52
c1) Servicios Básicos.	225,578.35	-43,473.15	182,105.20	50,672.99	50,672.99	131,432.21
c2) Servicios de Arrendamiento.	48,000.00	-858.20	47,143.80	18,741.06	15,143.80	28,402.74
c3) Servicios Profesionales, Científicos, Técnicos y Otros Servicios.	5,503.00	18,518.95	24,021.95	0.00	0.00	24,021.95
c4) Servicios Financieros, Bancarios y Comerciales.	55,800.00	-9,852.00	45,948.00	44,427.72	44,427.72	1,520.28
c5) Servicios de Instalación, Reparación, Mantenimiento y Conservación.	184,411.82	25,885.41	190,277.23	85,243.35	82,116.82	105,033.88
c6) Servicios de Comunicación Social y Publicidad.	0.00	0.00	0.00	0.00	0.00	0.00
c7) Servicios de Traslado y Viáticos.	120,000.00	-8,550.00	111,450.00	27,950.00	27,950.00	85,500.00
c8) Servicios Oficiales.	15,000.00	8,549.20	23,549.20	14,535.48	14,535.48	9,013.72
c9) Otros Servicios Generales.	411,784.74	-10,128.00	401,656.74	114,576.00	114,576.00	287,080.74
D. Transferencias, Asignaciones, Subsidios y Otras Ayudas.	0.00	0.00	0.00	0.00	0.00	0.00
d1) Transferencias Internas y Asignaciones al Sector Público.	0.00	0.00	0.00	0.00	0.00	0.00
d2) Transferencias al Resto del Sector Público.	0.00	0.00	0.00	0.00	0.00	0.00
d3) Subsidios y Subvenciones.	0.00	0.00	0.00	0.00	0.00	0.00
d4) Ayudas Sociales.	0.00	0.00	0.00	0.00	0.00	0.00
d5) Pensiones y Jubilaciones.	0.00	0.00	0.00	0.00	0.00	0.00
d6) Transferencias a Fideicomisos, Mandatos y Otros Análogos.	0.00	0.00	0.00	0.00	0.00	0.00
d7) Transferencias a la Seguridad Social.	0.00	0.00	0.00	0.00	0.00	0.00
d8) Donativos.	0.00	0.00	0.00	0.00	0.00	0.00
d9) Transferencias al Exterio.	0.00	0.00	0.00	0.00	0.00	0.00
E. Bienes Muebles, Inmuebles e Intangibles.	0.00	0.00	0.00	0.00	0.00	0.00
e1) Mobiliario y Equipo de Administración.	0.00	0.00	0.00	0.00	0.00	0.00
e2) Mobiliario y Equipo Educativo y Recreativo.	0.00	0.00	0.00	0.00	0.00	0.00
e3) Equipo e Instrumental Médico y de Laboratorio.	0.00	0.00	0.00	0.00	0.00	0.00
e4) Vehículos y Equipo de Transporte.	0.00	0.00	0.00	0.00	0.00	0.00
e5) Equipo de Defensa y Seguridad.	0.00	0.00	0.00	0.00	0.00	0.00
e6) Maquinaria, Otros Equipos y Herramientas.	0.00	0.00	0.00	0.00	0.00	0.00
e7) Activos Biológicos.	0.00	0.00	0.00	0.00	0.00	0.00
e8) Bienes Inmuebles.	0.00	0.00	0.00	0.00	0.00	0.00
e9) Activos Intangibles.	0.00	0.00	0.00	0.00	0.00	0.00
F. Inversión Pública.	0.00	0.00	0.00	0.00	0.00	0.00
f1) Obra Pública en Bienes de Dominio Público.	0.00	0.00	0.00	0.00	0.00	0.00
f2) Obra Pública en Bienes Propios.	0.00	0.00	0.00	0.00	0.00	0.00
f3) Proyectos Productivos y Acciones de Fomento.	0.00	0.00	0.00	0.00	0.00	0.00
G. Inversiones Financieras y Otras Provisiones.	0.00	0.00	0.00	0.00	0.00	0.00
g1) Inversiones para el Fomento de Actividades Productivas.	0.00	0.00	0.00	0.00	0.00	0.00
g2) Acciones y Participaciones de Capital.	0.00	0.00	0.00	0.00	0.00	0.00
g3) Compra de Títulos y Valores.	0.00	0.00	0.00	0.00	0.00	0.00
g4) Concesión de Préstamos.	0.00	0.00	0.00	0.00	0.00	0.00
g5) Inversiones en Fideicomisos, Mandatos y Otros Análogos.	0.00	0.00	0.00	0.00	0.00	0.00
Fideicomiso de Desastres Naturales (Informativo)						
g6) Otras Inversiones Financieras.	0.00	0.00	0.00	0.00	0.00	0.00
g7) Provisiones para Contingencias y Otras Erogaciones Especiales.	0.00	0.00	0.00	0.00	0.00	0.00
H. Participaciones y Aportaciones.	0.00	0.00	0.00	0.00	0.00	0.00
h1) Participaciones.	0.00	0.00	0.00	0.00	0.00	0.00
h2) Aportaciones.	0.00	0.00	0.00	0.00	0.00	0.00
h3) Convenios.	0.00	0.00	0.00	0.00	0.00	0.00
I. Deuda Pública.	0.00	0.00	0.00	0.00	0.00	0.00
i1) Amortización de la Deuda Pública.	0.00	0.00	0.00	0.00	0.00	0.00
i2) Intereses de la Deuda Pública.	0.00	0.00	0.00	0.00	0.00	0.00
i3) Comisiones de la Deuda Pública.	0.00	0.00	0.00	0.00	0.00	0.00
i4) Gastos de la Deuda Pública.	0.00	0.00	0.00	0.00	0.00	0.00
i5) Costo por Coberturas.	0.00	0.00	0.00	0.00	0.00	0.00
i6) Apoyos Financieros.	0.00	0.00	0.00	0.00	0.00	0.00
i7) Adeudos de Ejercicios Fiscales Anteriores (ADEFAS).	0.00	0.00	0.00	0.00	0.00	0.00
II. Gasto Etiquetado	0.00	0.00	0.00	0.00	0.00	0.00
A. Servicios Personales.	0.00	0.00	0.00	0.00	0.00	0.00
a1) Remuneraciones al Personal de Carácter Permanente.	0.00	0.00	0.00	0.00	0.00	0.00
a2) Remuneraciones al Personal de Carácter Transitorio.	0.00	0.00	0.00	0.00	0.00	0.00
a3) Remuneraciones Adicionales y Especiales.	0.00	0.00	0.00	0.00	0.00	0.00
a4) Seguridad Social.	0.00	0.00	0.00	0.00	0.00	0.00
a5) Otras Prestaciones Sociales y Económicas.	0.00	0.00	0.00	0.00	0.00	0.00
a6) Previsiones.	0.00	0.00	0.00	0.00	0.00	0.00
a7) Pago de Estímulos a Servidores Públicos.	0.00	0.00	0.00	0.00	0.00	0.00
B. Materiales y Suministros.	0.00	0.00	0.00	0.00	0.00	0.00
b1) Materiales de Administración, Emisión de Documentos y Artículos Oficiales.	0.00	0.00	0.00	0.00	0.00	0.00
b2) Alimentos y Utensilios.	0.00	0.00	0.00	0.00	0.00	0.00
b3) Materias Primas y Materiales de Producción y Comercialización.	0.00	0.00	0.00	0.00	0.00	0.00
b4) Materiales y Artículos de Construcción y de Reparación.	0.00	0.00	0.00	0.00	0.00	0.00

C.P. Ulber Gacía Constantino
 Jefe de la Unidad de Apoyo Administrativo

NOMBRE DEL ENTE PUBLICO : Instituto del Café de Chiapas
Estado Analítico del Ejercicio del Presupuesto de Egresos Detallado – LDF 6a.
Clasificación por Objeto del Gasto (Capítulo y Concepto)
Del 1 de Enero al 30 de junio de 2021
 (PE903)

Concepto	Egresos						Subejercido
	Aprobado	Ampliaciones / Reducciones	Modificado	Devengado	Pagado		
b5) Productos Químicos, Farmacéuticos y de Laboratorio.	0.00	0.00	0.00	0.00	0.00	0.00	0.00
b6) Combustibles, Lubricantes y Aditivos.	0.00	0.00	0.00	0.00	0.00	0.00	0.00
b7) Vestuario, Blancos, Prendas de Protección y Artículos Deportivos.	0.00	0.00	0.00	0.00	0.00	0.00	0.00
b8) Materiales y Suministros para Seguridad.	0.00	0.00	0.00	0.00	0.00	0.00	0.00
b9) Herramientas, Refacciones y Accesorios Menores.	0.00	0.00	0.00	0.00	0.00	0.00	0.00
C. Servicios Generales.	0.00	0.00	0.00	0.00	0.00	0.00	0.00
c1) Servicios Básicos.	0.00	0.00	0.00	0.00	0.00	0.00	0.00
c2) Servicios de Arrendamiento.	0.00	0.00	0.00	0.00	0.00	0.00	0.00
c3) Servicios Profesionales, Científicos, Técnicos y Otros Servicios.	0.00	0.00	0.00	0.00	0.00	0.00	0.00
c4) Servicios Financieros, Bancarios y Comerciales.	0.00	0.00	0.00	0.00	0.00	0.00	0.00
c5) Servicios de Instalación, Reparación, Mantenimiento y Conservación.	0.00	0.00	0.00	0.00	0.00	0.00	0.00
c6) Servicios de Comunicación Social y Publicidad.	0.00	0.00	0.00	0.00	0.00	0.00	0.00
c7) Servicios de Traslado y Viáticos.	0.00	0.00	0.00	0.00	0.00	0.00	0.00
c8) Servicios Oficiales.	0.00	0.00	0.00	0.00	0.00	0.00	0.00
c9) Otros Servicios Generales	0.00	0.00	0.00	0.00	0.00	0.00	0.00
D. Transferencias, Asignaciones, Subsidios y Otras Ayudas.	0.00	0.00	0.00	0.00	0.00	0.00	0.00
d1) Transferencias Internas y Asignaciones al Sector Público.	0.00	0.00	0.00	0.00	0.00	0.00	0.00
d2) Transferencias al Resto del Sector Público.	0.00	0.00	0.00	0.00	0.00	0.00	0.00
d3) Subsidios y Subvenciones.	0.00	0.00	0.00	0.00	0.00	0.00	0.00
d4) Ayudas Sociales.	0.00	0.00	0.00	0.00	0.00	0.00	0.00
d5) Pensiones y Jubilaciones.	0.00	0.00	0.00	0.00	0.00	0.00	0.00
d6) Transferencias a Fideicomisos, Mandatos y Otros Análogos.	0.00	0.00	0.00	0.00	0.00	0.00	0.00
d7) Transferencias a la Seguridad Social	0.00	0.00	0.00	0.00	0.00	0.00	0.00
d8) Donativos	0.00	0.00	0.00	0.00	0.00	0.00	0.00
d9) Transferencias al Exterior.	0.00	0.00	0.00	0.00	0.00	0.00	0.00
E. Bienes Muebles, Inmuebles e Intangibles.	0.00	0.00	0.00	0.00	0.00	0.00	0.00
e1) Mobiliario y Equipo de Administración.	0.00	0.00	0.00	0.00	0.00	0.00	0.00
e2) Mobiliario y Equipo Educativo y Recreativo.	0.00	0.00	0.00	0.00	0.00	0.00	0.00
e3) Equipo e Instrumental Médico y de Laboratorio.	0.00	0.00	0.00	0.00	0.00	0.00	0.00
e4) Vehículos y Equipo de Transporte.	0.00	0.00	0.00	0.00	0.00	0.00	0.00
e5) Equipo de Defensa y Seguridad.	0.00	0.00	0.00	0.00	0.00	0.00	0.00
e6) Maquinaria, Otros Equipos y Herramientas.	0.00	0.00	0.00	0.00	0.00	0.00	0.00
e7) Activos Biológicos.	0.00	0.00	0.00	0.00	0.00	0.00	0.00
e8) Bienes Inmuebles.	0.00	0.00	0.00	0.00	0.00	0.00	0.00
e9) Activos Intangibles.	0.00	0.00	0.00	0.00	0.00	0.00	0.00
F. Inversión Pública.	0.00	0.00	0.00	0.00	0.00	0.00	0.00
f1) Obra Pública en Bienes de Dominio Público.	0.00	0.00	0.00	0.00	0.00	0.00	0.00
f2) Obra Pública en Bienes Propios.	0.00	0.00	0.00	0.00	0.00	0.00	0.00
f3) Proyectos Productivos y Acciones de Fomento	0.00	0.00	0.00	0.00	0.00	0.00	0.00
G. Inversiones Financieras y Otras Provisiones.	0.00	0.00	0.00	0.00	0.00	0.00	0.00
g1) Inversiones para el Fomento de Actividades Productivas	0.00	0.00	0.00	0.00	0.00	0.00	0.00
g2) Acciones y Participaciones de Capital	0.00	0.00	0.00	0.00	0.00	0.00	0.00
g3) Compra de Títulos y Valores	0.00	0.00	0.00	0.00	0.00	0.00	0.00
g4) Concesión de Préstamos.	0.00	0.00	0.00	0.00	0.00	0.00	0.00
g5) Inversiones en Fideicomisos, Mandatos y Otros Análogos.	0.00	0.00	0.00	0.00	0.00	0.00	0.00
Fideicomiso de Desastres Naturales (informativo)							
g6) Otras Inversiones Financieras	0.00	0.00	0.00	0.00	0.00	0.00	0.00
g7) Provisiones para Contingencias y Otras Erogaciones Especiales.	0.00	0.00	0.00	0.00	0.00	0.00	0.00
H. Participaciones y Aportaciones.	0.00	0.00	0.00	0.00	0.00	0.00	0.00
h1) Participaciones.	0.00	0.00	0.00	0.00	0.00	0.00	0.00
h2) Aportaciones.	0.00	0.00	0.00	0.00	0.00	0.00	0.00
h3) Convenios.	0.00	0.00	0.00	0.00	0.00	0.00	0.00
I. Deuda Pública.	0.00	0.00	0.00	0.00	0.00	0.00	0.00
i1) Amortización de la Deuda Pública.	0.00	0.00	0.00	0.00	0.00	0.00	0.00
i2) Intereses de la Deuda Pública.	0.00	0.00	0.00	0.00	0.00	0.00	0.00
i3) Comisiones de la Deuda Pública.	0.00	0.00	0.00	0.00	0.00	0.00	0.00
i4) Gastos de la Deuda Pública.	0.00	0.00	0.00	0.00	0.00	0.00	0.00
i5) Costo por Coberturas.	0.00	0.00	0.00	0.00	0.00	0.00	0.00
i6) Apoyos Financieros.	0.00	0.00	0.00	0.00	0.00	0.00	0.00
i7) Adeudos de Ejercicios Fiscales Anteriores (ADEFAS).	0.00	0.00	0.00	0.00	0.00	0.00	0.00
III. Total de Egresos	21,880,728.95	-518,398.00	21,057,494.58	8,188,785.53	7,869,026.87	12,880,728.95	

C.P. Ulber Ocaña Constantino
 Jefe de la Unidad de Apoyo Administrativo

NOMBRE DEL ENTE PÚBLICO : Instituto del Café de Chiapas
Estado Analítico del Ejercicio del Presupuesto de Egresos Detallado - LDF 6b.

Clasificación Administrativa

Del 1 de Enero al 30 de junio de 2021
(PESOS)

Concepto	Egresos					Subejercicio
	Aprobado	Ampliaciones / Reducciones	Modificado	Devengado	Pagado	
I. Gasto No Etiquetado	21,585,893.18	-518,398.60	21,067,494.58	8,186,765.63	7,869,026.67	12,880,728.95
E. Entidades Paraestatales y Fideicomisos No Empresariales y No Financieros	21,585,893.18	-518,398.60	21,067,494.58	8,186,765.63	7,869,026.67	12,880,728.95
Instituto del Café de Chiapas	21,585,893.18	-518,398.60	21,067,494.58	8,186,765.63	7,869,026.67	12,880,728.95
II. Gasto Etiquetado	0.00	0.00	0.00	0.00	0.00	0.00
E. Entidades Paraestatales y Fideicomisos No Empresariales y No Financieros	0.00	0.00	0.00	0.00	0.00	0.00
Instituto del Café de Chiapas	0.00	0.00	0.00	0.00	0.00	0.00
III. Total de Egresos	21,585,893.18	-518,398.60	21,067,494.58	8,186,765.63	7,869,026.67	12,880,728.95


C.P. Ulber Ocaña Constantino

Jefe de la Unidad de Apoyo Administrativo


NOMBRE DEL ENTE PÚBLICO : Instituto del Café de Chiapas
Estado Analítico del Ejercicio del Presupuesto de Egresos Detallado – LDF 6c.
Clasificación Funcional (Finalidad y Función)
Del 1 de Enero al 30 de Junio de 2021
(pesos)

Concepto	Egresos					Subejercicio
	Aprobado	Ampliaciones / Reducciones	Modificado	Devengado	Pagado	
I. Gasto No Etiquetado	21,585,893.18	-518,398.80	21,067,494.58	8,186,765.63	7,869,026.67	12,880,728.95
A. Gobierno	0.00	0.00	0.00	0.00	0.00	0.00
a1) Legislación	0.00	0.00	0.00	0.00	0.00	0.00
a2) Justicia	0.00	0.00	0.00	0.00	0.00	0.00
a3) Coordinación de la Política de Gobierno	0.00	0.00	0.00	0.00	0.00	0.00
a4) Relaciones Exteriores	0.00	0.00	0.00	0.00	0.00	0.00
a5) Asuntos Financieros y Hacendarios	0.00	0.00	0.00	0.00	0.00	0.00
a6) Seguridad Nacional	0.00	0.00	0.00	0.00	0.00	0.00
a7) Asuntos de Orden Público y de Seguridad Interior	0.00	0.00	0.00	0.00	0.00	0.00
a8) Otros Servicios Generales	0.00	0.00	0.00	0.00	0.00	0.00
B. Desarrollo Social	0.00	0.00	0.00	0.00	0.00	0.00
b1) Protección Ambiental	0.00	0.00	0.00	0.00	0.00	0.00
b2) Vivienda y Servicios a la Comunidad	0.00	0.00	0.00	0.00	0.00	0.00
b3) Salud	0.00	0.00	0.00	0.00	0.00	0.00
b4) Recreación, Cultura y Otras Manifestaciones Sociales	0.00	0.00	0.00	0.00	0.00	0.00
b5) Educación	0.00	0.00	0.00	0.00	0.00	0.00
b6) Protección Social	0.00	0.00	0.00	0.00	0.00	0.00
b7) Otros Asuntos Sociales	0.00	0.00	0.00	0.00	0.00	0.00
C. Desarrollo Económico	21,585,893.18	-518,398.80	21,067,494.58	8,186,765.63	7,869,026.67	12,880,728.95
c1) Asuntos Económicos, Comerciales y Laborales en General	0.00	0.00	0.00	0.00	0.00	0.00
c2) Agropecuaria, Silvicultura, Pesca y Caza	21,585,893.18	-518,398.80	21,067,494.58	8,186,765.63	7,869,026.67	12,880,728.95
c3) Combustibles y Energía	0.00	0.00	0.00	0.00	0.00	0.00
c4) Minería, Manufacturas y Construcción	0.00	0.00	0.00	0.00	0.00	0.00
c5) Transporte	0.00	0.00	0.00	0.00	0.00	0.00
c6) Comunicaciones	0.00	0.00	0.00	0.00	0.00	0.00
c7) Turismo	0.00	0.00	0.00	0.00	0.00	0.00
c8) Ciencia, Tecnología e Innovación	0.00	0.00	0.00	0.00	0.00	0.00
c9) Otras Industrias y Otros Asuntos Económicos	0.00	0.00	0.00	0.00	0.00	0.00
D. Otras no Clasificadas en Funciones Anteriores	0.00	0.00	0.00	0.00	0.00	0.00
d1) Transac. de la Deuda Pública/Costo Financiero de la Deuda	0.00	0.00	0.00	0.00	0.00	0.00
d2) Transf., Part. y Aport. entre Diferentes Niv. y Ord. de Gob.	0.00	0.00	0.00	0.00	0.00	0.00
d3) saneamiento del Sistema Financiero	0.00	0.00	0.00	0.00	0.00	0.00
d4) Adeudos de Ejercicios Fiscales Anteriores	0.00	0.00	0.00	0.00	0.00	0.00
II. Gasto Etiquetado	0.00	0.00	0.00	0.00	0.00	0.00
A. Gobierno	0.00	0.00	0.00	0.00	0.00	0.00
a1) Legislación	0.00	0.00	0.00	0.00	0.00	0.00
a2) Justicia	0.00	0.00	0.00	0.00	0.00	0.00
a3) Coordinación de la Política de Gobierno	0.00	0.00	0.00	0.00	0.00	0.00
a4) Relaciones Exteriores	0.00	0.00	0.00	0.00	0.00	0.00
a5) Asuntos Financieros y Hacendarios	0.00	0.00	0.00	0.00	0.00	0.00
a6) Seguridad Nacional	0.00	0.00	0.00	0.00	0.00	0.00
a7) Asuntos de Orden Público y de Seguridad Interior	0.00	0.00	0.00	0.00	0.00	0.00
a8) Otros Servicios Generales	0.00	0.00	0.00	0.00	0.00	0.00
B. Desarrollo Social	0.00	0.00	0.00	0.00	0.00	0.00
b1) Protección Ambiental	0.00	0.00	0.00	0.00	0.00	0.00
b2) Vivienda y Servicios a la Comunidad	0.00	0.00	0.00	0.00	0.00	0.00
b3) Salud	0.00	0.00	0.00	0.00	0.00	0.00
b4) Recreación, Cultura y Otras Manifestaciones Sociales	0.00	0.00	0.00	0.00	0.00	0.00
b5) Educación	0.00	0.00	0.00	0.00	0.00	0.00
b6) Protección Social	0.00	0.00	0.00	0.00	0.00	0.00
b7) Otros Asuntos Sociales	0.00	0.00	0.00	0.00	0.00	0.00
C. Desarrollo Económico	0.00	0.00	0.00	0.00	0.00	0.00
c1) Asuntos Económicos, Comerciales y Laborales en General	0.00	0.00	0.00	0.00	0.00	0.00
c2) Agropecuaria, Silvicultura, Pesca y Caza	0.00	0.00	0.00	0.00	0.00	0.00
c3) Combustibles y Energía	0.00	0.00	0.00	0.00	0.00	0.00
c4) Minería, Manufacturas y Construcción	0.00	0.00	0.00	0.00	0.00	0.00
c5) Transporte	0.00	0.00	0.00	0.00	0.00	0.00
c6) Comunicaciones	0.00	0.00	0.00	0.00	0.00	0.00
c7) Turismo	0.00	0.00	0.00	0.00	0.00	0.00
c8) Ciencia, Tecnología e Innovación	0.00	0.00	0.00	0.00	0.00	0.00
c9) Otras Industrias y Otros Asuntos Económicos	0.00	0.00	0.00	0.00	0.00	0.00
D. Otras no Clasificadas en Funciones Anteriores	0.00	0.00	0.00	0.00	0.00	0.00
d1) Transac. de la Deuda Pública/Costo Financiero de la Deuda	0.00	0.00	0.00	0.00	0.00	0.00
d2) Transf., Part. y Aport. entre Diferentes Niv. y Ord. de Gob.	0.00	0.00	0.00	0.00	0.00	0.00
d3) saneamiento del Sistema Financiero	0.00	0.00	0.00	0.00	0.00	0.00
d4) Adeudos de Ejercicios Fiscales Anteriores	0.00	0.00	0.00	0.00	0.00	0.00
III. Total de Egresos	21,585,893.18	-518,398.80	21,067,494.58	8,186,765.63	7,869,026.67	12,880,728.95

C.P. Ulber Ocaña Constantino
Jefe de la Unidad de Apoyo Administrativo

NOMBRE DEL ENTE PÚBLICO : Instituto del Café de Chiapas
Estado Analítico del Ejercicio del Presupuesto de Egresos Detallado - LDF 6ta.
Clasificación de Servicios Personales por Categoría
Del 1 de Enero al 30 de junio de 2021
(PESOS)

Concepto	Egresos					Subejercicio
	Aprobado	Ampliaciones / Reducciones	Modificado	Devengado	Pagado	
I. Gasto No Etiquetado	20,169,991.08	-488,308.76	19,681,682.32	7,681,818.63	7,396,132.36	12,019,863.69
A. Personal Administrativo y de Servicio Público						
B. Magisterio	20,169,991.08	-488,308.76	19,681,682.32	7,661,818.63	7,396,132.36	12,019,863.69
C. Servicios de Salud	0.00	0.00	0.00	0.00	0.00	0.00
c1) Personal Administrativo	0.00	0.00	0.00	0.00	0.00	0.00
c2) Personal Médico, Paramédico y Afín	0.00	0.00	0.00	0.00	0.00	0.00
D. Seguridad Pública	0.00	0.00	0.00	0.00	0.00	0.00
E. Gastos Asociados a la Implementación de Nuevas Leyes Federales o Reformas a las mismas	0.00	0.00	0.00	0.00	0.00	0.00
e1) Nombre del Programa o Ley 1	0.00	0.00	0.00	0.00	0.00	0.00
F. Sentencias Laborales Definitivas	0.00	0.00	0.00	0.00	0.00	0.00
II. Gasto Etiquetado	0.00	0.00	0.00	0.00	0.00	0.00
A. Personal Administrativo y de Servicio Público	0.00	0.00	0.00	0.00	0.00	0.00
B. Magisterio	0.00	0.00	0.00	0.00	0.00	0.00
C. Servicios de Salud	0.00	0.00	0.00	0.00	0.00	0.00
c1) Personal Administrativo	0.00	0.00	0.00	0.00	0.00	0.00
c2) Personal Médico, Paramédico y Afín	0.00	0.00	0.00	0.00	0.00	0.00
D. Seguridad Pública	0.00	0.00	0.00	0.00	0.00	0.00
E. Gastos Asociados a la Implementación de Nuevas Leyes Federales o Reformas a las mismas	0.00	0.00	0.00	0.00	0.00	0.00
e1) Nombre del Programa o Ley 1	0.00	0.00	0.00	0.00	0.00	0.00
F. Sentencias Laborales Definitivas	0.00	0.00	0.00	0.00	0.00	0.00
III. Total del Gasto en Servicios Personales	20,169,991.08	-488,308.76	19,681,682.32	7,681,818.63	7,396,132.36	12,019,863.69


C.P. Ulber Ocaña Constantino
Jefe de la Unidad de Apoyo Administrativo

INFORMACIÓN DE ANÁLISIS / INTEGRACIÓN

APLICACIÓN DEL PRESUPUESTO POR RUBROS
DEL 1 DE ENERO AL 30 DE JUNIO DE 2021

2112 085 0 INSTITUTO DEL CAFÉ DE CHIAPAS

CONCEPTO	PRESUPUESTO DE EGRESOS					
	APROBADO ANUAL	MODIFICADO	COMPROMETIDO	DEVENGADO	EJERCIDO	PAGADO
RECURSOS PRESUPUESTARIOS						
1000 Servicios Personales	19,786,482.34	19,298,173.58	7,569,262.19	7,565,390.63	7,299,704.36	7,299,704.36
2000 Materiales y Suministros	753,332.93	741,168.88	368,144.78	265,228.40	219,899.50	219,899.50
3000 Servicios Generales	1,046,077.91	1,028,152.12	411,286.22	356,146.60	349,422.81	349,422.81
4000 Transferencias, Asignaciones, Subsidios y Otras Ayudas						
5000 Bienes Muebles, Inmuebles e Intangibles						
6000 Inversión Pública						
7000 Inversiones Financieras y Otras Provisiones						
8000 Participaciones y Aportaciones						
9000 Deuda Pública						
Subtotal	21,585,893.18	21,067,494.58	8,348,693.19	8,186,765.63	7,869,026.67	7,869,026.67
RECURSOS PROPIOS						
1000 Servicios Personales						
2000 Materiales y Suministros						
3000 Servicios Generales						
4000 Transferencias, Asignaciones, Subsidios y Otras Ayudas						
Subtotal	0.00	0.00	0.00	0.00	0.00	0.00
RECURSOS AJENOS						
1000 Servicios Personales						
2000 Materiales y Suministros						
3000 Servicios Generales						
4000 Transferencias, Asignaciones, Subsidios y Otras Ayudas						
Subtotal	0.00	0.00	0.00	0.00	0.00	0.00
RECURSOS FEDERALES NO PRESUPUESTARIOS						
1000 Servicios Personales						
2000 Materiales y Suministros						
3000 Servicios Generales						
4000 Transferencias, Asignaciones, Subsidios y Otras Ayudas						
Subtotal	0.00	0.00	0.00	0.00	0.00	0.00
TOTAL	21,585,893.18	21,067,494.58	8,348,693.19	8,186,765.63	7,869,026.67	7,869,026.67

Director General

Ing. Ángel Alfonso Castellanos Pérez

Jefe de la Unidad de Apoyo Administrativo

Cp. Ulber Ocaña Constantino

JUSTIFICACION POR LAS DIFERENCIAS QUE EXISTE EN LAS FASES DEL PRESUPUESTO COMPROMETIDO, EJERCIDO Y PAGADO EN RELACION AL PRESUPUESTO DEVENGADO.

**INFORME DE AVANCE DE GESTIÓN FINANCIERA
DEL 1 DE ENERO AL 30 DE JUNIO DE 2021**


2112 085 0 INSTITUTO DEL CAFÉ DE CHIAPAS

La diferencia de (161,927.56) entre el presupuesto comprometido respecto al devengado, se debe a recursos que se encuentran apartados para el pago de compras de materiales y suministros así como servicios generales y que se tienen licitados, los cuales se regularizaran en el mes de julio.

La diferencia de (317,738.96) entre el presupuesto ejercido respecto al devengado, se debe a el pago de retenciones de impuestos en los costos de nominas y proveedores, los cuales se llevan al gasto en el mes posterior.


La diferencia de (317,738.96) entre el presupuesto pagado respecto al devengado, se debe a el pago de retenciones de impuestos en los costos de nominas y proveedores, los cuales se llevan al gasto en el mes posterior.

Director General



Ing. Ángel Alfonso Castellanos Pérez

Jefe de la Unidad de Apoyo Administrativo



Cp. Ulber Ocaña Constantino

ANÁLISIS DE LAS PRINCIPALES VARIACIONES Y ADECUACIONES PRESUPUESTALES
DEL 1 DE ENERO AL 30 DE JUNIO DE 2021

2112 085 0 INSTITUTO DEL CAFÉ DE CHIAPAS

PRESUPUESTO DE EGRESOS				VARIACIÓN EN RELACIÓN AL:	
APROBADO ANUAL	AMPLIACIONES / REDUCCIONES	MODIFICADO	DEVENGADO	APROBADO ANUAL	%
1	2	3 = 1+2	4	5 = 4-1	
21,585,893.18	-518,398.60	21,067,494.58	8,186,765.63	-13,399,127.55	-62.1

Razón de la variación del Presupuesto Devengado en relación al Aprobado Anual

La variación que presenta este organismo público representa en gran parte a la disponibilidad presupuestaria \$ 13,399,127.55; mismos que serán devengados para el pago de sueldos al personal de confianza y eventual, prestaciones, impuestos, compra de materiales y suministros, pago por servicios generales para el adecuado funcionamiento de esta entidad. Así como recursos No Liberados por un monto de \$15,660.00 y reducción líquida al presupuesto de egresos por la cantidad de \$ 518,398.60

La variación o disponible presupuestario se integra por las siguientes fuentes de financiamiento: 5811.-Fondo General de Participaciones por un monto de \$12,239,146.42; 5814.-Fondo de Fiscalización y Recaudación por la cantidad de \$ 269,026.03, 5817.- Fondo Impuesto a la Venta Final de Gasolina y Diesel \$888,492.16 y 5818.-Fondo ISR participable Estatal por la cantidad de 2,462.94.

Integración de la Modificación al Presupuesto de Egresos (Ampliaciones/Reducciones)

Reducción Líquida por un monto de \$ 518,398.60

Reducción líquida por un monto de \$27,209.47 por concepto de contingencia sanitaria COVID-19 dentro de los Capítulos 2000 y 3000 del Proyecto Institucional Gasto Corriente, correspondiente al 30% de la ministración del mes de febrero, ejercicio 2021

Reducción líquida por un monto de \$469,841.71 por concepto de economías generadas durante el 1er y 2o Trimestre dentro de los Capítulos 1000.-Servicios Personales, 2000.-Materiales y Suministros y 3000.- Servicios Generales del Proyecto Institucional Gasto Corriente, ejercicio 2021.

Reducción líquida por un monto de \$21,347.42 por concepto de economías generadas durante el 1er y 2o Trimestre dentro de los Capítulos 1000.-Servicios Personales, 2000.-Materiales y Suministros del Proyecto de Inversión "Fomento a la Capacitación para el Desarrollo de los Cafetaleros de Chiapas"

Director General

Ing. Ángel Alfonso Castellanos Pérez

Jefe de la Unidad de Apoyo Administrativo

Cp. Ulber Ocaña Constantino

**COMPARATIVO DEL PRESUPUESTO DEVENGADO POR OBJETO DEL GASTO
DEL 1 DE ENERO AL 30 DE JUNIO DE 2021**

PRESUPUESTO DEVENGADO			INCREMENTO/DECREMENTO	ANÁLISIS DEL INCREMENTO Y/O DECREMENTO POR CAPITULO DE GASTO
OBJETO DEL GASTO	EJERCICIO			
	2020	2021		
TOTAL	8,535,099.42	8,186,765.63	-348,333.79	
1000 Servicios Personales	7,893,694.11	7,565,390.63	-328,303.48	El decremento se debe en gran parte por la vacante de direccion general y la direccion de produccion primaria, las cuales en 2020 estaban ocupadas y fueron pagadas. Cabe mencionar que las economías generadas dentro del presupuesto 2021 se ha regresado a tesorería mediante reducciones liquidas.
2000 Materiales y Suministros	315,358.83	265,228.40	-50,130.43	El decremento se debe a recursos que se encuentran pendientes por devengar dentro de las partidas centralizadas en oficialía mayor mediante acuerdos por licitacion.
3000 Servicios Generales	326,046.48	356,146.60	30,100.12	El incremento se debe a que a partir del ejercicio 2021 se retoma las labores a la normalidad y con ello los pagos por servicios se incrementan.
4000 Transferencias, Asignaciones, Subsidios y Otras Ayudas				
5000 Bienes Muebles, Inmuebles e Intangibles				
6000 Inversión Pública				
7000 Inversiones Financieras y Otras Provisiones				
8000 Participaciones y Aportaciones				
9000 Deuda Pública (ADEFAS)				

Director General

Ing. Ángel Alfonso Castellanos Pérez


Jefe de la Unidad de Apoyo Administrativo

Cp. Ulber Ocaña Constantino

ANÁLISIS DE LA RAZÓN DEL AVANCE % DEL PRESUPUESTO DEVENGADO
INFORME DE AVANCE DE GESTIÓN FINANCIERA
DEL 1 DE ENERO AL 30 DE JUNIO DE 2021

2112 085 0 INSTITUTO DEL CAFÉ DE CHIAPAS

El avance de 96.4% del total del presupuesto ministrado, indica que los recursos han tenido una aplicación eficaz de acuerdo al calendario de ejecución de este ejercicio; mismos que fueron destinados para solventar el pago de sueldos al personal de confianza y proyecto de inversión, pago de contribuciones, gastos de operación y mantenimiento de este Instituto del Café de Chiapas para dar cumplimiento a los objetivos, metas y satisfacción de necesidades con base en los indicadores aprobados en el Presupuesto de Egresos correspondiente. El remanente corresponde a economías generadas del pago de sueldo y complemento de sueldo por servicios personales por la vacante de dirección general y la dirección de producción primaria mismos que se han reintegrado a tesorería por medio de reducciones presupuestales.



Director General

Ing. Ángel Alfonso Castellanos Pérez



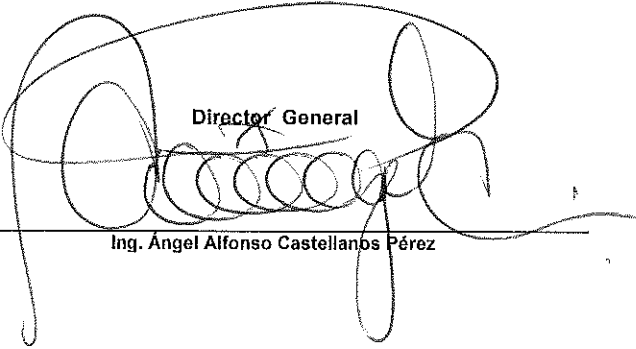
Jefe de la Unidad de Apoyo Administrativo


Cp. Ulber Ocaña Constantino

**PROYECTOS DE GASTO DE CAPITAL CON MAYOR IMPACTO PRESUPUESTAL
DEL 1 DE ENERO AL 30 DE JUNIO DE 2021**

2112 085 0 INSTITUTO DEL CAFÉ DE CHIAPAS

PROYECTO ESTRATÉGICO	MONTO DEVENGADO	ORIGEN DEL RECURSO	ACCIONES Y DESTINO DEL GASTO	BENEFICIARIO
TOTAL	535,133.30			
Fomento a la Capacitación para el Desarrollo de los Cafetaleros de Chiapas	535,133.30	Estatat	Se realizaron 192 asistencias tecnicas referentes a manejo de cafetales, combate contra la roya del café y podas./ Pago de sueldos a personal eventual e impuesto sobre nomina.	2,880 Productores de Café (432 mujeres, 2448 hombres) de los municipios de: Angel Albino Corzo Bochil Comitan Copainala Ocosingo Ocozocoautla San Cristobal de las Casas Yajalón

Director General

Ing. Ángel Alfonso Castellanos Pérez

Jefe de la Unidad de Apoyo Administrativo

Cp. Ulber Ocaña Constantino



**ESTADO DEL EJERCICIO DEL PRESUPUESTO
CIERRE A JUNIO DE 2021
Instituto del Café de Chiapas**

(Pesos)

CAPÍTULOS / CONCEPTOS	PRESUPUESTO AUTORIZADO				COMPROMETIDO	DEVENGADO	EJERCIDO	PAGADO	Variación Nominal	
	PRESUPUESTO DE EGRESOS APROBADO	AMPLIACIONES	REDUCCIONES	MODIFICADO					Modificado Comprometido	Modificado Devengado
TOTAL	8,645,611.28	707,923.78	684,628.60	8,668,906.46	8,348,693.19	8,186,766.63	7,869,026.67	7,869,026.67	320,213.27	482,140.83
Servicios Personales.	7,792,363.64	551,662.99	488,308.76	7,855,617.87	7,569,262.19	7,565,390.63	7,299,704.36	7,299,704.36	286,355.68	290,227.24
Remuneraciones al Personal de Carácter Permanente.	3,782,163.18	0.00	137,171.41	3,644,991.77	3,564,586.15	3,564,586.15	3,392,930.03	3,392,930.03	80,405.62	80,405.62
Remuneraciones al Personal de Carácter Transitorio.	0.00	510,982.08	0.00	510,982.08	510,982.08	510,982.08	503,341.56	503,341.56	0.00	0.00
Remuneraciones Adicionales y Especiales.	2,606,771.20	0.00	236,128.14	2,370,643.06	2,223,318.09	2,219,446.53	2,188,683.93	2,188,683.93	147,324.97	151,196.53
Seguridad Social.	709,493.26	40,580.91	96,126.21	653,947.96	605,995.87	605,995.87	550,368.84	550,368.84	47,952.09	47,952.09
Otras Prestaciones Sociales y Económicas.	669,936.00	0.00	18,883.00	651,053.00	640,380.00	640,380.00	640,380.00	640,380.00	10,673.00	10,673.00
Pago de Estímulos a Servidores Públicos.	24,000.00	0.00	0.00	24,000.00	24,000.00	24,000.00	24,000.00	24,000.00	0.00	0.00
Materiales y Suministros.	382,265.40	93,257.07	102,968.18	372,564.29	368,144.78	265,228.40	219,899.60	219,899.60	4,419.61	107,335.89
Materiales de Administración, Emisión de Documentos y Artículos Oficiales.	118,765.38	44,588.46	47,588.46	115,765.38	115,794.38	64,216.45	41,150.99	41,150.99	-29.00	51,548.93
Alimentos y Utensilios.	43,499.97	21,705.73	14,499.99	50,705.71	50,705.71	27,027.97	22,855.53	22,855.53	0.00	23,677.74
Materiales y Artículos de Construcción y de Reparación.	11,999.88	5,999.94	6,093.16	11,906.66	11,897.54	11,897.54	11,897.54	11,897.54	9.12	9.12
Combustibles, Lubricantes y Aditivos.	100,000.17	18,462.94	32,250.36	86,212.75	82,165.57	66,165.55	66,165.55	66,165.55	4,047.18	20,047.20
Vestuario, Blancos, Prendas de Protección y Artículos Deportivos.	6,000.00	0.00	0.00	6,000.00	5,986.18	5,986.18	5,986.18	5,986.18	13.82	13.82
Herramientas, Refacciones y Accesorios Menores.	102,000.00	2,500.00	2,526.21	101,973.79	101,595.40	89,934.71	71,843.71	71,843.71	378.39	12,039.08
Servicios Generales.	470,982.24	63,103.72	93,361.66	440,724.30	411,286.22	356,146.60	349,422.81	349,422.81	29,438.08	84,577.70
Servicios Básicos.	112,789.14	7,477.98	35,995.17	84,271.95	84,007.51	50,672.99	50,672.99	50,672.99	264.44	33,598.96
Servicios de Arrendamiento.	24,000.00	0.00	856.20	23,143.80	22,741.06	18,741.06	15,143.80	15,143.80	402.74	4,402.74
Servicios Profesionales, Científicos, Técnicos y Otros Servicios.	5,503.00	2,000.00	2,751.50	4,751.50	2,751.50	0.00	0.00	0.00	2,000.00	4,751.50
Servicios Financieros, Bancarios y Comerciales.	54,600.00	200.00	10,052.00	44,748.00	44,627.72	44,427.72	44,427.72	44,427.72	120.28	320.28
Servicios de Instalación, Reparación, Mantenimiento y Conservación.	84,412.02	23,388.24	12,478.79	95,321.47	94,736.01	85,243.35	82,116.82	82,116.82	585.46	10,078.12
Servicios de Traslado y Viáticos.	57,000.00	8,850.00	21,100.00	44,750.00	29,700.00	27,950.00	27,950.00	27,950.00	15,050.00	16,800.00
Servicios Oficiales.	6,000.00	8,549.20	0.00	14,549.20	14,535.48	14,535.48	14,535.48	14,535.48	13.72	13.72
Otros Servicios Generales.	126,678.08	12,638.30	10,128.00	129,188.38	118,186.84	114,576.00	114,576.00	114,576.00	11,001.44	14,612.38

Ing. Ángel Alfonso Castellanos Pérez

Encargado de la Dirección General



GOBIERNO CONSTITUCIONAL DEL ESTADO DE CHIAPAS

SECRETARÍA DE HACIENDA

Análisis de Partidas por Clasificación Administrativa

SISTEMA PRESUPUESTARIO 2021

(PESOS)

CIERRE DE JUNIO

EP-01

Página 1 de 16

2.1.1.2.0.850 Instituto del Café de Chiapas

miércoles, 30 de junio de 2021

Table with columns: UR, FI, FSF, SSF, PS, PP, OA, AI, PT, MPIO, COGC, GASTO, TG, TR, FF, SFTE, RM, PF, CP, DM, DESCRIPCIÓN, Presupuesto Aprobado, Modificación Neta, Presupuesto Modificado, Presupuesto Liberado, Presupuesto por Liberar, Presupuesto Ministrado, Presupuesto Comprometido, Presupuesto Devengado, Presupuesto Ejercido, Presupuesto Pagado, Subejercicio. Includes sub-totals like 'Gran Total' and 'Total'.

Handwritten signatures and initials at the bottom of the page.



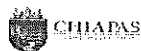
GOBIERNO CONSTITUCIONAL DEL ESTADO DE CHIAPAS
SECRETARÍA DE HACIENDA

Por Capítulos, Concepto, Partida Genérica y Partida Específica por Clasificación Administrativa
SISTEMA PRESUPUESTARIO 2021
(PESOS)
CIERRE DE JUNIO

2.1.1.2.0.850 Instituto del Café de Chiapas

mércoles, 30 de junio de 2021

Capítulo/Concepto/ Partida/Gasto	Descripción	Presupuesto Aprobado	Modificación Heta	Presupuesto Modificado	Presupuesto Liberado	Presupuesto por Liberar	Presupuesto Ministrado	Presupuesto Comprometido	Presupuesto Devengado	Presupuesto Ejercido	Presupuesto Pagado	Subejercicio
Gran Total		21,585,893.18	-518,398.60	21,067,494.58	21,051,834.58	15,680.00	8,668,906.46	8,348,693.19	8,186,765.63	7,869,026.67	7,869,026.67	12,880,728.95
INSTITUCIONALES		20,284,153.45	-495,899.16	19,788,254.29	19,772,594.29	15,660.00	8,124,741.67	7,809,948.95	7,651,632.33	7,347,114.97	7,347,114.97	12,136,621.96
1000	Servicios Personales.	18,512,482.13	-465,809.32	18,046,672.81	18,046,672.81	0.00	7,326,534.32	7,041,350.76	7,037,479.20	6,785,014.53	6,785,014.53	11,009,193.61
1100	Remuneraciones al Personal de Carácter Permanente.	7,564,326.36	-137,171.41	7,427,154.95	7,427,154.95	0.00	3,644,991.77	3,564,586.15	3,564,586.15	3,392,930.03	3,392,930.03	3,862,568.80
113	Sueldos Base al Personal Permanente.	7,564,326.36	-137,171.41	7,427,154.95	7,427,154.95	0.00	3,644,991.77	3,564,586.15	3,564,586.15	3,392,930.03	3,392,930.03	3,862,568.80
11304	Sueldo al Personal de Confianza.	7,564,326.36	-137,171.41	7,427,154.95	7,427,154.95	0.00	3,644,991.77	3,564,586.15	3,564,586.15	3,392,930.03	3,392,930.03	3,862,568.80
1300	Remuneraciones Adicionales y Especiales.	7,534,345.12	-236,128.14	7,298,216.98	7,298,216.98	0.00	2,370,643.06	2,223,318.09	2,219,446.53	2,188,683.93	2,188,683.93	5,078,770.45
132	Primas de Vacaciones, Dominical y Gratificación de Fin de Año.	1,676,957.36	0.00	1,676,957.36	1,676,957.36	0.00	96,462.16	82,439.36	82,439.36	82,439.36	82,439.36	1,594,518.00
13201	Primas de Vacaciones y Dominical.	192,924.30	0.00	192,924.30	192,924.30	0.00	96,462.16	82,439.36	82,439.36	82,439.36	82,439.36	110,484.94
13202	Aguijón o Gratificación de Fin de Año.	1,484,033.06	0.00	1,484,033.06	1,484,033.06	0.00	0.00	0.00	0.00	0.00	0.00	1,484,033.06
134	Compensaciones.	5,857,387.76	-236,128.14	5,621,259.62	5,621,259.62	0.00	2,274,180.90	2,140,878.73	2,137,007.17	2,106,244.57	2,106,244.57	3,484,252.45
13420	Compensaciones por Servicios Especiales.	5,857,387.76	-236,128.14	5,621,259.62	5,621,259.62	0.00	2,274,180.90	2,140,878.73	2,137,007.17	2,106,244.57	2,106,244.57	3,484,252.45
1400	Seguridad Social.	1,614,238.65	-73,626.77	1,541,111.88	1,541,111.88	0.00	635,866.49	589,066.52	589,066.52	539,020.57	539,020.57	519,045.36
141	Aportaciones de Seguridad Social.	802,223.52	-64,629.77	737,593.75	737,593.75	0.00	336,481.99	305,724.63	305,724.63	255,678.68	255,678.68	431,869.12
14103	Aportaciones al IMSS.	802,223.52	-64,629.77	737,593.75	737,593.75	0.00	336,481.99	305,724.63	305,724.63	255,678.68	255,678.68	431,869.12
142	Aportaciones a Fondos de Vivienda.	751,056.38	-8,997.00	742,059.38	742,059.38	0.00	237,925.75	222,824.36	222,824.36	222,824.36	222,824.36	519,235.02
14202	Aportaciones al INFONAVIT.	751,056.38	-8,997.00	742,059.38	742,059.38	0.00	237,925.75	222,824.36	222,824.36	222,824.36	222,824.36	519,235.02
144	Aportaciones para Seguros.	61,458.75	0.00	61,458.75	61,458.75	0.00	61,458.75	60,517.53	60,517.53	60,517.53	60,517.53	941.22
14401	Cuotas para el Seguro de Vida.	61,458.75	0.00	61,458.75	61,458.75	0.00	61,458.75	60,517.53	60,517.53	60,517.53	60,517.53	941.22
1500	Otras Prestaciones Sociales y Económicas.	1,339,872.00	-18,883.00	1,320,989.00	1,320,989.00	0.00	651,053.00	640,380.00	640,380.00	640,380.00	640,380.00	680,609.00
159	Otras Prestaciones Sociales y Económicas.	1,339,872.00	-18,883.00	1,320,989.00	1,320,989.00	0.00	651,053.00	640,380.00	640,380.00	640,380.00	640,380.00	680,609.00
15906	Previsión Social Múltiple.	1,339,872.00	-18,883.00	1,320,989.00	1,320,989.00	0.00	651,053.00	640,380.00	640,380.00	640,380.00	640,380.00	680,609.00
1700	Pago de Estímulos a Servidores Públicos.	459,200.00	0.00	459,200.00	459,200.00	0.00	24,000.00	24,000.00	24,000.00	24,000.00	24,000.00	435,200.00
171	Estímulos.	459,200.00	0.00	459,200.00	459,200.00	0.00	24,000.00	24,000.00	24,000.00	24,000.00	24,000.00	435,200.00
17102	Estímulos al Personal.	122,400.00	0.00	122,400.00	122,400.00	0.00	0.00	0.00	0.00	0.00	0.00	122,400.00
17103	Incentivo al Personal.	336,800.00	0.00	336,800.00	336,800.00	0.00	24,000.00	24,000.00	24,000.00	24,000.00	24,000.00	312,800.00
2000	Materiales y Suministros.	750,869.99	-12,164.05	738,705.94	738,705.94	0.00	378,101.35	368,144.78	265,228.40	219,899.50	219,899.50	473,477.54
2100	Materiales de Administración, Emisión de Documentos y Artículos Oficiales.	234,069.99	-3,000.00	231,069.99	231,069.99	0.00	115,765.38	115,794.38	64,216.45	41,150.99	41,150.99	166,853.54
211	Materiales, Útiles y Equipos Menores de Oficina.	100,000.00	2,000.00	102,000.00	102,000.00	0.00	52,000.22	51,999.22	26,438.12	26,438.12	26,438.12	75,561.88
21101	Materiales y Útiles de Oficina.	100,000.00	2,000.00	102,000.00	102,000.00	0.00	52,000.22	51,999.22	26,438.12	26,438.12	26,438.12	75,561.88
214	Materiales, Útiles y Equipos Menores de Tecnologías de la Información y Comunicaciones.	96,000.00	-8,000.00	88,000.00	88,000.00	0.00	40,000.00	40,030.00	29,696.49	6,631.03	6,631.03	58,303.51
21401	Materiales y Útiles Consumibles para el Procesamiento en Equipos y Bienes Informáticos.	96,000.00	-8,000.00	88,000.00	88,000.00	0.00	40,000.00	40,030.00	29,696.49	6,631.03	6,631.03	58,303.51
216	Materiales de Limpieza.	38,069.99	3,000.00	41,069.99	41,069.99	0.00	23,765.16	23,765.16	8,081.84	8,081.84	8,081.84	32,988.15
21601	Materiales de Limpieza.	38,069.99	3,000.00	41,069.99	41,069.99	0.00	23,765.16	23,765.16	8,081.84	8,081.84	8,081.84	32,988.15
2200	Alimentos y Utensilios.	87,000.00	7,205.74	94,205.74	94,205.74	0.00	50,705.71	50,705.71	27,027.97	22,855.53	22,855.53	67,477.77
221	Productos Alimenticios para Personas.	72,000.00	3,000.00	75,000.00	75,000.00	0.00	39,000.18	39,000.18	24,394.00	21,796.14	21,796.14	50,606.00
22111	Productos Alimenticios para Personas.	72,000.00	3,000.00	75,000.00	75,000.00	0.00	39,000.18	39,000.18	24,394.00	21,796.14	21,796.14	50,606.00
223	Utensilios para el Servicio de Alimentación.	15,000.00	4,205.74	19,205.74	19,205.74	0.00	11,705.53	11,705.53	2,633.97	1,059.39	1,059.39	16,571.77
22301	Utensilios para el Servicio de Alimentación.	15,000.00	4,205.74	19,205.74	19,205.74	0.00	11,705.53	11,705.53	2,633.97	1,059.39	1,059.39	16,571.77
2400	Materiales y Artículos de Construcción y de Reparación.	30,000.00	-93.22	29,906.78	29,906.78	0.00	11,897.54	11,897.54	11,897.54	11,897.54	11,897.54	18,009.24
246	Materiales Eléctricos y Electrónicos.	15,000.00	-4.85	14,995.15	14,995.15	0.00	5,995.09	5,993.43	5,993.43	5,993.43	5,993.43	9,001.72
24601	Materiales Eléctricos y Electrónicos.	15,000.00	-4.85	14,995.15	14,995.15	0.00	5,995.09	5,993.43	5,993.43	5,993.43	5,993.43	9,001.72



GOBIERNO CONSTITUCIONAL DEL ESTADO DE CHIAPAS

SECRETARÍA DE HACIENDA

Recursos Federales - Fondo de Fiscalización y Recaudación (Clasificación Administrativa)

SISTEMA PRESUPUESTARIO 2021

(PESOS)

CIERRE DE JUNIO

2.1.1.2.0.850 Instituto del Café de Chiapas

Table with columns: UR, FI, FUN, SF, SSFP, PP, OA, AI, PT, MPIO, COGC, GASTO, TG, TR, FF, SFTE, DESCRIPCIÓN, Presupuesto Aprobado, Modificación Reta, Presupuesto Modificado, Presupuesto Liberado, Presupuesto por Liberar, Presupuesto Ministrado, Presupuesto Comprometido, Presupuesto Devengado, Presupuesto Ejercido, Presupuesto Pagado, Subejercicio. Includes sub-totals for Gran Total, Total, and various institutional categories.



GOBIERNO CONSTITUCIONAL DEL ESTADO DE CHIAPAS
SECRETARÍA DE HACIENDA
 Otros Recursos - ISR Participable Estatal (Clasificación Administrativa)
SISTEMA PRESUPUESTARIO 2021
 (PESOS)
 CIERRE DE JUNIO

EP-5818

Página 1 de 1

miércoles, 30 de junio de 2021

2.1.1.2.0.850 Instituto del Café de Chiapas

UR	FI	FUN	SF	55FPS	PP	OA	AI	PT	MPIO	COGC	GASTO	TG	TR	FF	SFTE	DESCRIPCIÓN	Presupuesto Aprobado	Modificación Heta	Presupuesto Modificado	Presupuesto Liberado	Presupuesto por Liberar	Presupuesto Ministrado	Presupuesto Comprometido	Presupuesto Devengado	Presupuesto Ejercido	Presupuesto Pagado	Subejercicio						
Gran Total																	2,462.94	0.00	2,462.94	2,462.94	0.00	2,462.94	0.00	0.00	0.00	0.00	0.00	0.00	0.00	0.00	0.00	0.00	2,462.94
Total																	2,462.94	0.00	2,462.94	2,462.94	0.00	2,462.94	0.00	0.00	0.00	0.00	0.00	0.00	0.00	0.00	0.00	2,462.94	
TOTAL FUENTE DE FINANCIAMIENTO																	2,462.94	0.00	2,462.94	2,462.94	0.00	2,462.94	0.00	0.00	0.00	0.00	0.00	0.00	0.00	0.00	0.00	2,462.94	
TOTAL GLOBAL FUNCIÓN 2 Agropecuaria, Silvicultura, Pesca y Caza																	2,462.94	0.00	2,462.94	2,462.94	0.00	2,462.94	0.00	0.00	0.00	0.00	0.00	0.00	0.00	0.00	0.00	2,462.94	
TOTAL GLOBAL SUBFUENTE DE FINANCIAMIENTO 5 Recursos del Ejercicio																	2,462.94	0.00	2,462.94	2,462.94	0.00	2,462.94	0.00	0.00	0.00	0.00	0.00	0.00	0.00	0.00	0.00	2,462.94	
INVERSIÓN																	2,462.94	0.00	2,462.94	2,462.94	0.00	2,462.94	0.00	0.00	0.00	0.00	0.00	0.00	0.00	0.00	2,462.94		
Programa Normal																	2,462.94	0.00	2,462.94	2,462.94	0.00	2,462.94	0.00	0.00	0.00	0.00	0.00	0.00	0.00	0.00	2,462.94		
04 Dirección de Capacitación y Asistencia Técnica																	2,462.94	0.00	2,462.94	2,462.94	0.00	2,462.94	0.00	0.00	0.00	0.00	0.00	0.00	0.00	0.00	0.00	2,462.94	
04 3 Desarrollo Económico																	2,462.94	0.00	2,462.94	2,462.94	0.00	2,462.94	0.00	0.00	0.00	0.00	0.00	0.00	0.00	0.00	0.00	2,462.94	
04 3 2 Agropecuaria, Silvicultura, Pesca y Caza																	2,462.94	0.00	2,462.94	2,462.94	0.00	2,462.94	0.00	0.00	0.00	0.00	0.00	0.00	0.00	0.00	0.00	2,462.94	
04 3 2 1 Agropecuaria																	2,462.94	0.00	2,462.94	2,462.94	0.00	2,462.94	0.00	0.00	0.00	0.00	0.00	0.00	0.00	0.00	0.00	2,462.94	
04 3 2 1 1 Agropecuario																	2,462.94	0.00	2,462.94	2,462.94	0.00	2,462.94	0.00	0.00	0.00	0.00	0.00	0.00	0.00	0.00	0.00	2,462.94	
04 3 2 1 1 1 Desarrollo Agropecuario, Pesca y Acuicultura.																	2,462.94	0.00	2,462.94	2,462.94	0.00	2,462.94	0.00	0.00	0.00	0.00	0.00	0.00	0.00	0.00	0.00	2,462.94	
04 3 2 1 1 1 051 Programa de desarrollo y fomento del café																	2,462.94	0.00	2,462.94	2,462.94	0.00	2,462.94	0.00	0.00	0.00	0.00	0.00	0.00	0.00	0.00	0.00	2,462.94	
04 3 2 1 1 1 051 01 Asignación Normal																	2,462.94	0.00	2,462.94	2,462.94	0.00	2,462.94	0.00	0.00	0.00	0.00	0.00	0.00	0.00	0.00	0.00	2,462.94	
04 3 2 1 1 1 051 01 506 Servicios y Asistencia Técnica Especializada																	2,462.94	0.00	2,462.94	2,462.94	0.00	2,462.94	0.00	0.00	0.00	0.00	0.00	0.00	0.00	0.00	0.00	2,462.94	
04 3 2 1 1 1 051 01 506 001 Fomento a la capacitación para el desarrollo de los cafetaleros de Chiapas																	2,462.94	0.00	2,462.94	2,462.94	0.00	2,462.94	0.00	0.00	0.00	0.00	0.00	0.00	0.00	0.00	0.00	2,462.94	
04 3 2 1 1 1 051 01 506 001 000 Cobertura Estatal																	2,462.94	0.00	2,462.94	2,462.94	0.00	2,462.94	0.00	0.00	0.00	0.00	0.00	0.00	0.00	0.00	0.00	2,462.94	
04 3 2 1 1 1 051 01 506 001 000 0 2000 Materiales y Suministros.																	2,462.94	0.00	2,462.94	2,462.94	0.00	2,462.94	0.00	0.00	0.00	0.00	0.00	0.00	0.00	0.00	0.00	2,462.94	
04 3 2 1 1 1 051 01 506 001 000 0 2600 Combustibles, Lubricantes y Aditivos.																	2,462.94	0.00	2,462.94	2,462.94	0.00	2,462.94	0.00	0.00	0.00	0.00	0.00	0.00	0.00	0.00	0.00	2,462.94	
04 3 2 1 1 1 051 01 506 001 000 0 261 Combustibles, Lubricantes y Aditivos.																	2,462.94	0.00	2,462.94	2,462.94	0.00	2,462.94	0.00	0.00	0.00	0.00	0.00	0.00	0.00	0.00	0.00	2,462.94	
04 3 2 1 1 1 051 01 506 001 000 0 26111 2 1 5818 5 1 Combustibles.																	2,462.94	0.00	2,462.94	2,462.94	0.00	2,462.94	0.00	0.00	0.00	0.00	0.00	0.00	0.00	0.00	0.00	2,462.94	