

21120850 INSTITUTO DEL CAFÉ DE CHIAPAS



# **CUENTA PÚBLICA ESTATAL**

INFORMACION PRESUPUESTAL

**INFORMACION CORRESPONDIENTE  
AL SEGUNDO TRIMESTRE DEL 2018**



---

**INFORMACIÓN ARMONIZADA  
CONAC**

---

---

# **ESTADOS E INFORMES PRESUPUESTARIOS**

---



SISTEMA CONTABLE 2018  
ESTADO ANALÍTICO DE INGRESOS  
DEL 1o. DE ENERO AL 30 DE JUNIO DE 2018

Página 1 de 1  
16/07/2018

Fecha:

RUBRO DE INGRESOS	INGRESO					DIFERENCIA
	ESTIMADO	AMPLIACIONES Y REDUCCIONES	MODIFICADO	DEVENGADO	RECAUDADO	(RECAUDADO - ESTIMADO)
Impuestos	0.00	0.00	0.00	0.00	0.00	0.00
Cuotas y Aportaciones de Seguridad Social	0.00	0.00	0.00	0.00	0.00	0.00
Contribuciones de Mejoras	0.00	0.00	0.00	0.00	0.00	0.00
Derechos	0.00	0.00	0.00	0.00	0.00	0.00
Productos	0.00	0.00	0.00	0.00	0.00	0.00
Corriente	0.00	0.00	0.00	0.00	0.00	0.00
Capital	0.00	0.00	0.00	0.00	0.00	0.00
Aprovechamientos	0.00	0.00	0.00	0.00	0.00	0.00
Corriente	0.00	0.00	0.00	0.00	0.00	0.00
Capital	0.00	0.00	0.00	0.00	0.00	0.00
Ingresos por Venta de Bienes y Servicios	0.00	0.00	0.00	0.00	0.00	0.00
Participaciones y Aportaciones	0.00	0.00	0.00	0.00	0.00	0.00
Transferencias, Asignaciones, Subsidios y Otras Ayudas	27,408,519.45	3,855,536.91	31,264,056.36	15,771,644.50	15,771,644.50	(11,636,874.95)
Ingresos Derivados de Financiamientos	0.00	0.00	0.00	0.00	0.00	0.00
<b>Total</b>	<b>27,408,519.45</b>	<b>3,855,536.91</b>	<b>31,264,056.36</b>	<b>15,771,644.50</b>	<b>15,771,644.50</b>	
<b>Ingresos Excedentes</b>						<b>(11,636,874.95)</b>

RUBRO DE INGRESOS	INGRESO					DIFERENCIA
	ESTIMADO	AMPLIACIONES Y REDUCCIONES	MODIFICADO	DEVENGADO	RECAUDADO	(RECAUDADO - ESTIMADO)
Ingresos del Gobierno	0.00	0.00	0.00	0.00	0.00	0.00
Impuestos	0.00	0.00	0.00	0.00	0.00	0.00
Contribuciones de Mejoras	0.00	0.00	0.00	0.00	0.00	0.00
Derechos	0.00	0.00	0.00	0.00	0.00	0.00
Productos	0.00	0.00	0.00	0.00	0.00	0.00
Corriente	0.00	0.00	0.00	0.00	0.00	0.00
Capital	0.00	0.00	0.00	0.00	0.00	0.00
Aprovechamientos	0.00	0.00	0.00	0.00	0.00	0.00
Corriente	0.00	0.00	0.00	0.00	0.00	0.00
Capital	0.00	0.00	0.00	0.00	0.00	0.00
Participaciones y Aportaciones	0.00	0.00	0.00	0.00	0.00	0.00
Transferencias, Asignaciones, Subsidios y Otras Ayudas	0.00	0.00	0.00	0.00	0.00	0.00
Ingresos de organismos y Empresas	27,408,519.45	3,855,536.91	31,264,056.36	15,771,644.50	15,771,644.50	(11,636,874.95)
Cuotas y Aportaciones de Seguridad Social	0.00	0.00	0.00	0.00	0.00	0.00
Ingresos por Venta de Bienes y Servicios	0.00	0.00	0.00	0.00	0.00	0.00
Transferencias, Asignaciones, Subsidios y Otras Ayudas	27,408,519.45	3,855,536.91	31,264,056.36	15,771,644.50	15,771,644.50	(11,636,874.95)
Ingresos Derivados de Financiamiento	0.00	0.00	0.00	0.00	0.00	0.00
Ingresos Derivados de Financiamientos	0.00	0.00	0.00	0.00	0.00	0.00
<b>Total</b>	<b>27,408,519.45</b>	<b>3,855,536.91</b>	<b>31,264,056.36</b>	<b>15,771,644.50</b>	<b>15,771,644.50</b>	
<b>Ingresos Excedentes</b>						<b>(11,636,874.95)</b>

C. Jordan Armin Constantino Borraz

Encargado del Despacho de la Dirección General

C. Oscar Fuentes de la Rosa

Jefe de la Unidad de Apoyo Administrativo

"Bajo protesta de decir verdad declaramos que los Estados Financieros y sus notas, son razonablemente correctos y son responsabilidad del emisor".



SISTEMA CONTABLE 2018

ENDEUDAMIENTO NETO

DEL 1o. DE ENERO AL 30 DE JUNIO DE 2018

Página 1 de 1

Fecha:

16/07/2018

IDENTIFICACIÓN DE CRÉDITO O INSTRUMENTO	CONTRATACIÓN/ COLOCACIÓN	AMORTIZACIÓN	ENDEUDAMIENTO NETO
CRÉDITOS BANCARIOS			

TOTAL CRÉDITOS BANCARIOS

OTROS INSTRUMENTOS DE DEUDA


**NO APLICA**

TOTAL OTROS INSTRUMENTOS DE DEUDA

TOTAL



C. Jordan Armin Constantino Borraz  
Encargado del Despacho de la Dirección General



C. Oscar Fuentes de la Rosa  
Jefe de la Unidad de Apoyo Administrativo

"Bajo protesta de decir verdad declaramos que los Estados Financieros y sus notas, son razonablemente correctos y son responsabilidad del emisor".

SISTEMA CONTABLE 2018  
INTERESES DE LA DEUDA  
DEL 1o. DE ENERO AL 30 DE JUNIO DE 2018

Fecha: Página 1 de 1  
16/07/2018

IDENTIFICACIÓN DE CRÉDITO O INSTRUMENTO	DEVENGADO	PAGADO
CRÉDITOS BANCARIOS		

TOTAL DE INTERESES DE CRÉDITOS BANCARIOS

OTROS INSTRUMENTOS DE DEUDA
-----------------------------

TOTAL DE INTERESES DE OTROS INSTRUMENTOS DE DEUDA

TOTAL

NO APLICA



C. Jordan Armin Constantino Borraz  
Encargado del Despacho de la Dirección General



C. Oscar Fuentes de la Rosa  
Jefe de la Unidad de Apoyo Administrativo

"Bajo protesta de decir verdad declaramos que los Estados Financieros y sus notas, son razonablemente correctos y son responsabilidad del emisor".

ESTADO ANALÍTICO DEL EJERCICIO DEL PRESUPUESTO DE EGRESOS CLASIFICACIÓN POR OBJETO DEL GASTO  
(CAPITULOS Y CONCEPTOS)  
DEL 1 DE ENERO AL 30 DE JUNIO DE 2018

(Pesos)

RPA-1

CAPG	CG	DESCRIPCIÓN	PRESUPUESTO DE EGRESOS					SUBEJERCICIO
			APROBADO	AMPLIACIONES - REDUCCIONES	MODIFICADO	DEVENGADO	PAGADO	
1000		<b>Servicios Personales.</b>	<b>24,741,927.85</b>	<b>3,779,880.53</b>	<b>28,521,808.38</b>	<b>13,867,492.25</b>	<b>13,860,674.51</b>	<b>14,654,316.13</b>
	1100	Remuneraciones al Personal de Carácter Permanente.	8,885,898.00	-7,609.84	8,878,288.16	4,369,103.48	4,369,103.48	4,509,184.68
	1200	Remuneraciones al Personal de Carácter Transitorio.	1,055,834.72	0.40	1,055,835.12	517,623.79	510,806.05	538,211.33
	1300	Remuneraciones Adicionales y Especiales.	10,835,766.70	-8,311.94	10,827,454.76	3,720,626.80	3,720,626.80	7,106,827.96
	1400	Seguridad Social.	1,860,465.81	443.54	1,860,909.35	699,330.17	699,330.17	1,161,579.18
	1500	Otras Prestaciones Sociales y Económicas.	1,532,562.62	3,795,358.37	5,327,920.99	4,539,808.01	4,539,808.01	788,112.98
	1700	Pago de Estímulos a Servidores Públicos.	571,400.00	0.00	571,400.00	21,000.00	21,000.00	550,400.00
2000		<b>Materiales y Suministros.</b>	<b>953,030.86</b>	<b>53,491.46</b>	<b>1,006,522.32</b>	<b>511,553.20</b>	<b>511,553.20</b>	<b>494,969.12</b>
	2100	Materiales de Administración, Emisión de Documentos y Artículos Oficiales.	404,890.57	92,600.51	497,491.08	296,020.37	296,020.37	201,470.71
	2200	Alimentos y Utensilios.	74,400.00	64,653.91	139,053.91	98,472.80	98,472.80	40,581.11
	2400	Materiales y Artículos de Construcción y de Reparación.	44,348.43	-30,276.58	14,071.85	1,768.29	1,768.29	12,303.56
	2500	Productos Químicos, Farmacéuticos y de Laboratorio.	7,600.00	-4,098.94	3,501.06	0.00	0.00	3,501.06
	2600	Combustibles, Lubricantes y Aditivos.	265,109.43	-45,905.12	219,204.31	58,232.88	58,232.88	160,971.43
	2700	Vestuario, Blancos, Prendas de Protección y Artículos Deportivos.	5,382.43	-2,691.22	2,691.21	0.00	0.00	2,691.21
	2900	Herramientas, Refacciones y Accesorios Menores.	151,300.00	-20,791.10	130,508.90	57,058.86	57,058.86	73,450.04
3000		<b>Servicios Generales.</b>	<b>1,713,560.74</b>	<b>22,164.92</b>	<b>1,735,725.66</b>	<b>648,855.05</b>	<b>626,475.22</b>	<b>1,086,870.61</b>
	3100	Servicios Básicos.	607,598.60	-16,380.16	591,218.44	238,467.30	238,467.30	352,751.14
	3200	Servicios de Arrendamiento.	103,800.00	8,350.18	112,150.18	68,270.03	68,270.03	43,880.15
	3300	Servicios Profesionales, Científicos, Técnicos y Otros Servicios.	138,900.00	-19,245.45	119,654.55	37,589.57	37,589.57	82,064.98
	3400	Servicios Financieros, Bancarios y Comerciales.	73,319.78	-15,400.04	57,919.74	52,095.83	52,095.83	5,823.91
	3500	Servicios de Instalación, Reparación, Mantenimiento y Conservación.	151,210.87	7,121.03	158,331.90	56,560.76	56,560.76	101,771.14
	3600	Servicios de Comunicación Social y Publicidad.	18,000.00	-9,000.00	9,000.00	0.00	0.00	9,000.00
	3700	Servicios de Traslado y Viáticos.	127,700.00	-1,965.91	125,734.09	24,128.27	24,128.27	101,605.82
	3800	Servicios Oficiales.	13,800.00	0.00	13,800.00	0.00	0.00	13,800.00
	3900	Otros Servicios Generales.	479,231.49	68,685.27	547,916.76	171,743.29	149,363.46	376,173.47





GOBIERNO DEL  
ESTADO DE CHIAPAS

GOBIERNO DEL ESTADO DE CHIAPAS  
RAMO O DEPENDENCIA: Instituto del Café de Chiapas



ESTADO ANALÍTICO DEL EJERCICIO DEL PRESUPUESTO DE EGRESOS CLASIFICACIÓN POR OBJETO DEL GASTO  
(CAPITULOS Y CONCEPTOS)  
DEL 1 DE ENERO AL 30 DE JUNIO DE 2018

(Pesos)

RPA-1

CAPG	CG	DESCRIPCIÓN	PRESUPUESTO DE EGRESOS					SUB EJERCICIO
			APROBADO	AMPLIACIONES - REDUCCIONES	MODIFICADO	DEVENGADO	PAGADO	
		TOTAL DEL GASTO:	27,408,519.45	3,855,536.91	31,264,056.36	15,027,900.50	14,998,702.93	16,236,155.86

ESTADO ANALÍTICO DEL EJERCICIO DEL PRESUPUESTO DE EGRESOS CLASIFICACIÓN ECONÓMICA POR TIPO  
DE GASTO  
DEL 1 DE ENERO AL 30 DE JUNIO DE 2018

(Pesos)

RPA-2

CONCEPTO	PRESUPUESTO DE EGRESOS					SUBEJERCICIO
	APROBADO	AMPLIACIONES - REDUCCIONES	MODIFICADO	DEVENGADO	PAGADO	
GASTO CORRIENTE	26,061,023.20	3,855,536.91	29,916,560.11	14,496,360.91	14,473,981.08	15,420,199.20
GASTO DE CAPITAL	1,347,496.25	0.00	1,347,496.25	531,539.59	524,721.85	815,956.66
AMORTIZACIÓN DE LA DEUDA Y DISMINUCIÓN DE PASIVOS	0.00	0.00	0.00	0.00	0.00	0.00
PENSIONES Y JUBILACIONES	0.00	0.00	0.00	0.00	0.00	0.00
PARTICIPACIONES	0.00	0.00	0.00	0.00	0.00	0.00
<b>TOTAL DEL GASTO:</b>	<b>27,408,519.45</b>	<b>3,855,536.91</b>	<b>31,264,056.36</b>	<b>15,027,900.50</b>	<b>14,998,702.93</b>	<b>16,236,155.86</b>

GOBIERNO CONSTITUCIONAL DEL ESTADO DE CHIAPAS  
 RAMO O DEPENDENCIA: Instituto del Café de Chiapas  
 ESTADO ANALÍTICO DEL EJERCICIO DEL PRESUPUESTO DE EGRESOS EN CLASIFICACIÓN  
 ADMINISTRATIVA/ORGANISMO  
 DEL 1 DE ENERO AL 30 DE JUNIO DE 2018

(Pesos)

RPA-3

CONCEPTO	PRESUPUESTO DE EGRESOS					SUB EJERCICIO
	APROBADO	AMPLIACIONES - REDUCCIONES	MODIFICADO	DEVENGADO	PAGADO	
TOTAL	27,408,519.45	3,855,536.91	31,264,056.36	15,027,900.50	14,998,702.93	16,236,155.86
ENTIDADES PARAESTATALES Y FIDEICOMISOS NO EMPRESARIALES Y NO FINANCIEROS	27,408,519.45	3,855,536.91	31,264,056.36	15,027,900.50	14,998,702.93	16,236,155.86
Instituto del Café de Chiapas	27,408,519.45	3,855,536.91	31,264,056.36	15,027,900.50	14,998,702.93	16,236,155.86





GOBIERNO DEL  
ESTADO DE CHIAPAS

GOBIERNO CONSTITUCIONAL DEL ESTADO DE CHIAPAS  
RAMO O DEPENDENCIA: Instituto del Café de Chiapas  
ESTADO ANALÍTICO DEL EJERCICIO DEL PRESUPUESTO DE EGRESOS EN CLASIFICACIÓN  
ADMINISTRATIVA/PODERES  
DEL 1 DE ENERO AL 30 DE JUNIO DE 2018



(Pesos)

RPA-4

CONCEPTO	PRESUPUESTO DE EGRESOS					SUBEJERCICIO
	APROBADO	AMPLIACIONES - REDUCCIONES	MODIFICADO	DEVENGADO	PAGADO	
PODER EJECUTIVO	NO APLICA					
PODER LEGISLATIVO	NO APLICA					
PODER JUDICIAL	NO APLICA					
ORGANOS AUTONOMOS	NO APLICA					



ESTADO ANALÍTICO DEL EJERCICIO DEL PRESUPUESTO DE EGRESOS CLASIFICACIÓN FUNCIONAL (FINALIDAD Y FUNCIÓN)  
DEL 1 DE ENERO AL 30 DE JUNIO DE 2018

(Pesos)

RPA-6

FI	FU	CONCEPTO	EGRESOS					SUBEJERCICIO
			APROBADO	AMPLIACIONES - REDUCCIONES	MODIFICADO	DEVENGADO	PAGADO	
3		Desarrollo Económico	27,408,519.45	3,855,536.91	31,264,056.36	15,027,900.50	14,998,702.93	16,236,155.86
3.2		Agropecuaria, silvicultura, pesca y caza	27,408,519.45	3,855,536.91	31,264,056.36	15,027,900.50	14,998,702.93	16,236,155.86
<b>TOTAL DEL GASTO:</b>			27,408,519.45	3,855,536.91	31,264,056.36	15,027,900.50	14,998,702.93	16,236,155.86



---

# **ESTADOS E INFORMES PROGRAMÁTICOS**


---

GOBIERNO DEL ESTADO DE CHIAPAS  
RAMO O DEPENDENCIA: Instituto del Café de Chiapas  
GASTO POR CATEGORÍA PROGRAMÁTICA  
DEL 1 DE ENERO AL 30 DE JUNIO DE 2018  
(Pesos)

CONCEPTO	PRESUPUESTO DE EGRESOS					SUB EJERCICIO
	APROBADO	AMPLIACIONES - REDUCCIONES	MODIFICADO	DEVENGADO	PAGADO	
<b>Programas</b>	<b>27,408,519.45</b>	<b>3,855,536.91</b>	<b>31,264,056.36</b>	<b>15,027,900.50</b>	<b>14,998,702.93</b>	<b>16,236,155.86</b>
<b>Subsidios: Sector Social y Privado o Entidades Federativas y Municipios</b>	<b>0.00</b>	<b>0.00</b>	<b>0.00</b>	<b>0.00</b>	<b>0.00</b>	<b>0.00</b>
Otros Subsidios	0.00	0.00	0.00	0.00	0.00	0.00
Sujetos a Reglas de Operación	0.00	0.00	0.00	0.00	0.00	0.00
<b>Desempeño de las Funciones</b>	<b>27,408,519.45</b>	<b>3,855,536.91</b>	<b>31,264,056.36</b>	<b>15,027,900.50</b>	<b>14,998,702.93</b>	<b>16,236,155.86</b>
Específicos	0.00	0.00	0.00	0.00	0.00	0.00
Funciones de las Fuerzas Armadas (Únicamente Gobierno Federal)	0.00	0.00	0.00	0.00	0.00	0.00
Planeación, seguimiento y evaluación de políticas públicas	0.00	0.00	0.00	0.00	0.00	0.00
Prestación de Servicios Públicos	0.00	0.00	0.00	0.00	0.00	0.00
Promoción y fomento	27,408,519.45	3,855,536.91	31,264,056.36	15,027,900.50	14,998,702.93	16,236,155.86
Provisión de Bienes Públicos	0.00	0.00	0.00	0.00	0.00	0.00
Proyectos de inversión	0.00	0.00	0.00	0.00	0.00	0.00
Regulación y supervisión	0.00	0.00	0.00	0.00	0.00	0.00
<b>Administrativos y de Apoyo</b>	<b>0.00</b>	<b>0.00</b>	<b>0.00</b>	<b>0.00</b>	<b>0.00</b>	<b>0.00</b>
Apoyo a la función pública y al mejoramiento de la gestión	0.00	0.00	0.00	0.00	0.00	0.00
Apoyo al proceso presupuestario y para mejorar la eficiencia institucional	0.00	0.00	0.00	0.00	0.00	0.00
Operaciones ajenas	0.00	0.00	0.00	0.00	0.00	0.00
<b>Compromisos</b>	<b>0.00</b>	<b>0.00</b>	<b>0.00</b>	<b>0.00</b>	<b>0.00</b>	<b>0.00</b>
Desastres Naturales	0.00	0.00	0.00	0.00	0.00	0.00
Obligaciones de cumplimiento de resolución jurisdiccional	0.00	0.00	0.00	0.00	0.00	0.00
<b>Obligaciones</b>	<b>0.00</b>	<b>0.00</b>	<b>0.00</b>	<b>0.00</b>	<b>0.00</b>	<b>0.00</b>
Aportaciones a fondos de estabilización	0.00	0.00	0.00	0.00	0.00	0.00
Aportaciones a fondos de inversión y reestructura de pensiones	0.00	0.00	0.00	0.00	0.00	0.00
Aportaciones a la seguridad social	0.00	0.00	0.00	0.00	0.00	0.00
Pensiones y jubilaciones	0.00	0.00	0.00	0.00	0.00	0.00
<b>Programas de Gasto Federalizado (Gobierno Federal)</b>	<b>0.00</b>	<b>0.00</b>	<b>0.00</b>	<b>0.00</b>	<b>0.00</b>	<b>0.00</b>
Gasto Federalizado	0.00	0.00	0.00	0.00	0.00	0.00
<b>Participaciones a entidades federativas y municipios</b>	<b>0.00</b>	<b>0.00</b>	<b>0.00</b>	<b>0.00</b>	<b>0.00</b>	<b>0.00</b>
Costo financiero, deuda o apoyos a deudores y ahorradores de la banca	0.00	0.00	0.00	0.00	0.00	0.00
Adeudos de ejercicios fiscales anteriores	0.00	0.00	0.00	0.00	0.00	0.00
	0.00	0.00	0.00	0.00	0.00	0.00
<b>TOTAL DEL GASTO:</b>	<b>27,408,519.45</b>	<b>3,855,536.91</b>	<b>31,264,056.36</b>	<b>15,027,900.50</b>	<b>14,998,702.93</b>	<b>16,236,155.86</b>

PROGRAMAS Y PROYECTOS DE INVERSIÓN  
 DEL 1 DE ENERO AL 30 DE JUNIO DE 2018

PP	PROGRAMA PRESUPUESTARIO / PROYECTO ESTRATÉGICO	MUNICIPIO / COBERTURA	PRESUPUESTO DE EGRESOS				AVANCE % DEVENGADO/ MODIFICADO
			APROBADO	MODIFICADO	DEVENGADO	PAGADO	
<h1>NO APLICA</h1>							#DIV/0!
							#DIV/0!
							#DIV/0!
							#DIV/0!
							#DIV/0!
							#DIV/0!



C. OSCAR FUENTES DE LA ROSA  
 JEFE DE LA UNIDAD DE APOYO ADMINISTRATIVO



---

**REINTEGROS FEDERALIZADOS**

---

SISTEMA CONTABLE 2018

FORMATO DEL EJERCICIO Y DESTINO DE GASTO FEDERALIZADO Y REINTEGROS

DEL 1o. DE ENERO AL 30 DE JUNIO DE 2018


Página 1 de 1  
12/07/2018

Fecha:

Programa o Fondo	Destino de los Recursos	Ejercicio		Reintegro
		DEVENGADO	PAGADO	
NO APLICA	NO APLICA	0.00	0.00	0.00



C. Jordan Armin Constantino Borraz  
Encargado del Despacho de la Direccion General



C. Oscar Fuentes de la Rosa  
Jefe de la Unidad de Apoyo Administrativo

---

**INFORMACIÓN LEY DE DISCIPLINA  
FINANCIERA - LDF**

---



**NOMBRE DEL ENTE PUBLICO : Instituto del Café de Chiapas**

Estado Analítico del Ejercicio del Presupuesto de Egresos Detallado – LDF 6a.

Clasificación por Objeto del Gasto (Capítulo y Concepto)

Del 1 de Enero al 29 de junio de 2018

(PESOS)

Concepto	Egresos					Subejercicio
	Aprobado	Ampliaciones / Reducciones	Modificado	Devengado	Pagado	
<b>I. Gasto No Etiquetado</b>	27,408,519.45	3,855,536.91	31,264,056.36	15,027,900.50	14,998,702.93	16,236,155.86
<b>A. Servicios Personales.</b>	24,741,927.85	3,779,860.53	28,521,808.38	13,867,492.25	13,860,674.51	14,654,316.13
a1) Remuneraciones al Personal de Carácter Permanente.	8,885,898.00	-7,609.84	8,878,288.16	4,369,103.48	4,369,103.48	4,509,184.88
a2) Remuneraciones al Personal de Carácter Transitorio.	1,055,834.72	0.40	1,055,835.12	517,623.79	510,806.05	538,211.33
a3) Remuneraciones Adicionales y Especiales.	10,835,766.70	-8,311.94	10,827,454.76	3,720,626.80	3,720,626.80	7,106,827.96
a4) Seguridad Social.	1,860,465.81	443.54	1,860,909.35	699,330.17	699,330.17	1,161,579.18
a5) Otras Prestaciones Sociales y Económicas.	1,532,562.62	3,795,358.37	5,327,920.99	4,539,808.01	4,539,808.01	788,112.98
a6) Previsiones.	0.00	0.00	0.00	0.00	0.00	0.00
a7) Pago de Estímulos a Servidores Públicos.	571,400.00	0.00	571,400.00	21,000.00	21,000.00	550,400.00
<b>B. Materiales y Suministros.</b>	953,030.86	53,491.46	1,006,522.32	511,553.20	511,553.20	494,969.12
b1) Materiales de Administración, Emisión de Documentos y Artículos Oficiales.	404,890.57	92,600.51	497,491.08	296,020.37	296,020.37	201,470.71
b2) Alimentos y Utensilios.	74,400.00	64,653.91	139,053.91	98,472.80	98,472.80	40,581.11
b3) Materias Primas y Materiales de Producción y Comercialización	0.00	0.00	0.00	0.00	0.00	0.00
b4) Materiales y Artículos de Construcción y de Reparación.	44,348.43	-30,276.58	14,071.85	1,768.29	1,768.29	12,303.56
b5) Productos Químicos, Farmacéuticos y de Laboratorio.	7,600.00	-4,098.94	3,501.06	0.00	0.00	3,501.06
b6) Combustibles, Lubricantes y Aditivos.	265,109.43	-45,905.12	219,204.31	58,232.88	58,232.88	160,971.43
b7) Vestuario, Blancos, Prendas de Protección y Artículos Deportivos.	5,382.43	-2,691.22	2,691.21	0.00	0.00	2,691.21
b8) Materiales y Suministros para Seguridad.	0.00	0.00	0.00	0.00	0.00	0.00
b9) Herramientas, Refacciones y Accesorios Menores.	151,300.00	-20,791.10	130,508.90	57,058.86	57,058.86	73,450.04
<b>C. Servicios Generales.</b>	1,713,560.74	22,164.92	1,735,725.66	648,855.05	626,475.22	1,086,870.81
c1) Servicios Básicos.	607,598.60	-16,380.16	591,218.44	238,467.30	238,467.30	352,751.14
c2) Servicios de Arrendamiento.	103,800.00	8,350.18	112,150.18	68,270.03	68,270.03	43,880.15
c3) Servicios Profesionales, Científicos, Técnicos y Otros Servicios.	138,900.00	-19,245.45	119,654.55	37,589.57	37,589.57	82,064.98
c4) Servicios Financieros, Bancarios y Comerciales.	73,319.78	-15,400.04	57,919.74	52,095.83	52,095.83	5,823.91
c5) Servicios de Instalación, Reparación, Mantenimiento y Conservación.	151,210.87	7,121.03	158,331.90	56,560.76	56,560.76	101,771.14
c6) Servicios de Comunicación Social y Publicidad.	18,000.00	-9,000.00	9,000.00	0.00	0.00	9,000.00
c7) Servicios de Traslado y Viáticos.	127,700.00	-1,965.91	125,734.09	24,128.27	24,128.27	101,605.82
c8) Servicios Oficiales.	13,800.00	0.00	13,800.00	0.00	0.00	13,800.00
c9) Otros Servicios Generales.	479,231.49	68,685.27	547,916.76	171,743.29	149,363.46	376,173.47
<b>D. Transferencias, Asignaciones, Subsidios y Otras Ayudas.</b>	0.00	0.00	0.00	0.00	0.00	0.00
d1) Transferencias Internas y Asignaciones al Sector Público.	0.00	0.00	0.00	0.00	0.00	0.00
d2) Transferencias al Resto del Sector Público.	0.00	0.00	0.00	0.00	0.00	0.00
d3) Subsidios y Subvenciones.	0.00	0.00	0.00	0.00	0.00	0.00
d4) Ayudas Sociales.	0.00	0.00	0.00	0.00	0.00	0.00
d5) Pensiones y Jubilaciones.	0.00	0.00	0.00	0.00	0.00	0.00
d6) Transferencias a Fideicomisos, Mandatos y Otros Análogos.	0.00	0.00	0.00	0.00	0.00	0.00
d7) Transferencias a la Seguridad Social	0.00	0.00	0.00	0.00	0.00	0.00
d8) Donativos	0.00	0.00	0.00	0.00	0.00	0.00
d9) Transferencias al Exterior.	0.00	0.00	0.00	0.00	0.00	0.00
<b>E. Bienes Muebles, Inmuebles e Intangibles.</b>	0.00	0.00	0.00	0.00	0.00	0.00
e1) Mobiliario y Equipo de Administración.	0.00	0.00	0.00	0.00	0.00	0.00
e2) Mobiliario y Equipo Educativo y Recreativo.	0.00	0.00	0.00	0.00	0.00	0.00
e3) Equipo e Instrumental Médico y de Laboratorio.	0.00	0.00	0.00	0.00	0.00	0.00
e4) Vehículos y Equipo de Transporte.	0.00	0.00	0.00	0.00	0.00	0.00
e5) Equipo de Defensa y Seguridad.	0.00	0.00	0.00	0.00	0.00	0.00
e6) Maquinaria, Otros Equipos y Herramientas.	0.00	0.00	0.00	0.00	0.00	0.00
e7) Activos Biológicos.	0.00	0.00	0.00	0.00	0.00	0.00
e8) Bienes Inmuebles.	0.00	0.00	0.00	0.00	0.00	0.00
e9) Activos Intangibles.	0.00	0.00	0.00	0.00	0.00	0.00
<b>F. Inversión Pública.</b>	0.00	0.00	0.00	0.00	0.00	0.00
f1) Obra Pública en Bienes de Dominio Público.	0.00	0.00	0.00	0.00	0.00	0.00
f2) Obra Pública en Bienes Propios.	0.00	0.00	0.00	0.00	0.00	0.00
f3) Proyectos Productivos y Acciones de Fomento	0.00	0.00	0.00	0.00	0.00	0.00
<b>G. Inversiones Financieras y Otras Provisiones.</b>	0.00	0.00	0.00	0.00	0.00	0.00
g1) Inversiones para el Fomento de Actividades Productivas	0.00	0.00	0.00	0.00	0.00	0.00
g2) Acciones y Participaciones de Capital	0.00	0.00	0.00	0.00	0.00	0.00
g3) Compra de Títulos y Valores	0.00	0.00	0.00	0.00	0.00	0.00
g4) Concesión de Préstamos.	0.00	0.00	0.00	0.00	0.00	0.00
g5) Inversiones en Fideicomisos, Mandatos y Otros Análogos.	0.00	0.00	0.00	0.00	0.00	0.00
Fideicomiso de Desastres Naturales (informativo)	0.00	0.00	0.00	0.00	0.00	0.00
Otras Inversiones Financieras	0.00	0.00	0.00	0.00	0.00	0.00
g7) Provisiones para Contingencias y Otras Erogaciones Especiales.	0.00	0.00	0.00	0.00	0.00	0.00
<b>H. Participaciones y Aportaciones.</b>	0.00	0.00	0.00	0.00	0.00	0.00
h1) Participaciones.	0.00	0.00	0.00	0.00	0.00	0.00
h2) Aportaciones.	0.00	0.00	0.00	0.00	0.00	0.00
h3) Convenios.	0.00	0.00	0.00	0.00	0.00	0.00
<b>I. Deuda Pública.</b>	0.00	0.00	0.00	0.00	0.00	0.00
i1) Amortización de la Deuda Pública.	0.00	0.00	0.00	0.00	0.00	0.00
i2) Intereses de la Deuda Pública.	0.00	0.00	0.00	0.00	0.00	0.00
i3) Comisiones de la Deuda Pública.	0.00	0.00	0.00	0.00	0.00	0.00
i4) Gastos de la Deuda Pública.	0.00	0.00	0.00	0.00	0.00	0.00
i5) Costo por Coberturas.	0.00	0.00	0.00	0.00	0.00	0.00
i6) Apoyos Financieros.	0.00	0.00	0.00	0.00	0.00	0.00
i7) Adeudos de Ejercicios Fiscales Anteriores (ADEFAS).	0.00	0.00	0.00	0.00	0.00	0.00
<b>II. Gasto Etiquetado</b>	0.00	0.00	0.00	0.00	0.00	0.00
<b>A. Servicios Personales.</b>	0.00	0.00	0.00	0.00	0.00	0.00
a1) Remuneraciones al Personal de Carácter Permanente.	0.00	0.00	0.00	0.00	0.00	0.00
a2) Remuneraciones al Personal de Carácter Transitorio.	0.00	0.00	0.00	0.00	0.00	0.00
a3) Remuneraciones Adicionales y Especiales.	0.00	0.00	0.00	0.00	0.00	0.00
a4) Seguridad Social.	0.00	0.00	0.00	0.00	0.00	0.00
a5) Otras Prestaciones Sociales y Económicas.	0.00	0.00	0.00	0.00	0.00	0.00
a6) Previsiones.	0.00	0.00	0.00	0.00	0.00	0.00
a7) Pago de Estímulos a Servidores Públicos.	0.00	0.00	0.00	0.00	0.00	0.00
<b>B. Materiales y Suministros.</b>	0.00	0.00	0.00	0.00	0.00	0.00
b1) Materiales de Administración, Emisión de Documentos y Artículos Oficiales.	0.00	0.00	0.00	0.00	0.00	0.00
b2) Alimentos y Utensilios.	0.00	0.00	0.00	0.00	0.00	0.00
b3) Materias Primas y Materiales de Producción y Comercialización	0.00	0.00	0.00	0.00	0.00	0.00
b4) Materiales y Artículos de Construcción y de Reparación.	0.00	0.00	0.00	0.00	0.00	0.00

C. Oscar Fuentes de la Rosa

Jefe de la Unidad de Apoyo Administrativo

NOMBRE DEL ENTE PÚBLICO : Instituto del Café de Chiapas

Estado Analítico del Ejercicio del Presupuesto de Egresos Detallado – LDF 6a.

Clasificación por Objeto del Gasto (Capítulo y Concepto)

Del 1 de Enero al 29 de junio de 2018

(PESOS)

Concepto	Egresos					Subejercicio
	Aprobado	Ampliaciones / Reducciones	Modificado	Devengado	Pagado	
b5) Productos Químicos, Farmacéuticos y de Laboratorio.	0.00	0.00	0.00	0.00	0.00	0.00
b6) Combustibles, Lubricantes y Aditivos.	0.00	0.00	0.00	0.00	0.00	0.00
b7) Vestuario, Blancos, Prendas de Protección y Artículos Deportivos.	0.00	0.00	0.00	0.00	0.00	0.00
b8) Materiales y Suministros para Seguridad.	0.00	0.00	0.00	0.00	0.00	0.00
b9) Herramientas, Refacciones y Accesorios Menores.	0.00	0.00	0.00	0.00	0.00	0.00
C. Servicios Generales.	0.00	0.00	0.00	0.00	0.00	0.00
c1) Servicios Básicos.	0.00	0.00	0.00	0.00	0.00	0.00
c2) Servicios de Arrendamiento.	0.00	0.00	0.00	0.00	0.00	0.00
c3) Servicios Profesionales, Científicos, Técnicos y Otros Servicios.	0.00	0.00	0.00	0.00	0.00	0.00
c4) Servicios Financieros, Bancarios y Comerciales.	0.00	0.00	0.00	0.00	0.00	0.00
c5) Servicios de Instalación, Reparación, Mantenimiento y Conservación.	0.00	0.00	0.00	0.00	0.00	0.00
c6) Servicios de Comunicación Social y Publicidad.	0.00	0.00	0.00	0.00	0.00	0.00
c7) Servicios de Traslado y Viáticos.	0.00	0.00	0.00	0.00	0.00	0.00
c8) Servicios Oficiales.	0.00	0.00	0.00	0.00	0.00	0.00
c9) Otros Servicios Generales.	0.00	0.00	0.00	0.00	0.00	0.00
D. Transferencias, Asignaciones, Subsidios y Otras Ayudas.	0.00	0.00	0.00	0.00	0.00	0.00
d1) Transferencias Internas y Asignaciones al Sector Público.	0.00	0.00	0.00	0.00	0.00	0.00
d2) Transferencias al Resto del Sector Público.	0.00	0.00	0.00	0.00	0.00	0.00
d3) Subsidios y Subvenciones.	0.00	0.00	0.00	0.00	0.00	0.00
d4) Ayudas Sociales.	0.00	0.00	0.00	0.00	0.00	0.00
d5) Pensiones y Jubilaciones.	0.00	0.00	0.00	0.00	0.00	0.00
d6) Transferencias a Fideicomisos, Mandatos y Otros Análogos.	0.00	0.00	0.00	0.00	0.00	0.00
d7) Transferencias a la Seguridad Social	0.00	0.00	0.00	0.00	0.00	0.00
d8) Donativos	0.00	0.00	0.00	0.00	0.00	0.00
d9) Transferencias al Exterior.	0.00	0.00	0.00	0.00	0.00	0.00
E. Bienes Muebles, Inmuebles e Intangibles.	0.00	0.00	0.00	0.00	0.00	0.00
e1) Mobiliario y Equipo de Administración.	0.00	0.00	0.00	0.00	0.00	0.00
e2) Mobiliario y Equipo Educativo y Recreativo.	0.00	0.00	0.00	0.00	0.00	0.00
e3) Equipo e Instrumental Médico y de Laboratorio.	0.00	0.00	0.00	0.00	0.00	0.00
e4) Vehículos y Equipo de Transporte.	0.00	0.00	0.00	0.00	0.00	0.00
e5) Equipo de Defensa y Seguridad.	0.00	0.00	0.00	0.00	0.00	0.00
e6) Maquinaria, Otros Equipos y Herramientas.	0.00	0.00	0.00	0.00	0.00	0.00
e7) Activos Biológicos.	0.00	0.00	0.00	0.00	0.00	0.00
e8) Bienes Inmuebles.	0.00	0.00	0.00	0.00	0.00	0.00
e9) Activos Intangibles.	0.00	0.00	0.00	0.00	0.00	0.00
F. Inversión Pública.	0.00	0.00	0.00	0.00	0.00	0.00
f1) Obra Pública en Bienes de Dominio Público.	0.00	0.00	0.00	0.00	0.00	0.00
f2) Obra Pública en Bienes Propios.	0.00	0.00	0.00	0.00	0.00	0.00
f3) Proyectos Productivos y Acciones de Fomento	0.00	0.00	0.00	0.00	0.00	0.00
G. Inversiones Financieras y Otras Provisiones.	0.00	0.00	0.00	0.00	0.00	0.00
g1) Inversiones para el Fomento de Actividades Productivas	0.00	0.00	0.00	0.00	0.00	0.00
g2) Acciones y Participaciones de Capital	0.00	0.00	0.00	0.00	0.00	0.00
g3) Compra de Títulos y Valores	0.00	0.00	0.00	0.00	0.00	0.00
g4) Concesión de Préstamos.	0.00	0.00	0.00	0.00	0.00	0.00
g5) Inversiones en Fideicomisos, Mandatos y Otros Análogos.	0.00	0.00	0.00	0.00	0.00	0.00
Fideicomiso de Desastres Naturales (informativo)						
g6) Otras Inversiones Financieras	0.00	0.00	0.00	0.00	0.00	0.00
g7) Provisiones para Contingencias y Otras Erogaciones Especiales.	0.00	0.00	0.00	0.00	0.00	0.00
H. Participaciones y Aportaciones.	0.00	0.00	0.00	0.00	0.00	0.00
h1) Participaciones.	0.00	0.00	0.00	0.00	0.00	0.00
h2) Aportaciones.	0.00	0.00	0.00	0.00	0.00	0.00
h3) Convenios.	0.00	0.00	0.00	0.00	0.00	0.00
I. Deuda Pública.	0.00	0.00	0.00	0.00	0.00	0.00
i1) Amortización de la Deuda Pública.	0.00	0.00	0.00	0.00	0.00	0.00
i2) Intereses de la Deuda Pública.	0.00	0.00	0.00	0.00	0.00	0.00
i3) Comisiones de la Deuda Pública.	0.00	0.00	0.00	0.00	0.00	0.00
i4) Gastos de la Deuda Pública.	0.00	0.00	0.00	0.00	0.00	0.00
i5) Costo por Coberturas.	0.00	0.00	0.00	0.00	0.00	0.00
i6) Apoyos Financieros.	0.00	0.00	0.00	0.00	0.00	0.00
i7) Adeudos de Ejercicios Fiscales Anteriores (ADEFAS).	0.00	0.00	0.00	0.00	0.00	0.00
<b>III. Total de Egresos</b>	<b>27,408,519.48</b>	<b>3,857,536.91</b>	<b>31,264,056.36</b>	<b>15,027,900.50</b>	<b>14,998,702.93</b>	<b>16,236,155.86</b>


C. Oscar Fuentes de la Rosa  
Jefe de la Unidad de Apoyo Administrativo



**NOMBRE DEL ENTE PÚBLICO : Instituto del Café de Chiapas**  
**Estado Analítico del Ejercicio del Presupuesto de Egresos Detallado – LDF 6b.**

Clasificación Administrativa  
 Del 1 de Enero al 29 de junio de 2018  
 (PESOS)

Concepto	Egresos					Subejercicio
	Aprobado	Ampliaciones / Reducciones	Modificado	Devengado	Pagado	
<b>I. Gasto No Etiquetado</b>	27,408,519.45	3,855,536.91	31,264,056.36	15,027,900.50	14,998,702.93	16,236,155.86
E. Entidades Paraestatales y Fideicomisos No Empresariales y No Financieros	27,408,519.45	3,855,536.91	31,264,056.36	15,027,900.50	14,998,702.93	16,236,155.86
Instituto del Café de Chiapas	27,408,519.45	3,855,536.91	31,264,056.36	15,027,900.50	14,998,702.93	16,236,155.86
<b>II. Gasto Etiquetado</b>	0.00	0.00	0.00	0.00	0.00	0.00
E. Entidades Paraestatales y Fideicomisos No Empresariales y No Financieros	0.00	0.00	0.00	0.00	0.00	0.00
Instituto del Café de Chiapas	0.00	0.00	0.00	0.00	0.00	0.00
<b>III. Total de Egresos</b>	27,408,519.45	3,855,536.91	31,264,056.36	15,027,900.50	14,998,702.93	16,236,155.86



C. Oscar Fuentes de la Rosa  
 Jefe de la Unidad de Apoyo Administrativo



**NOMBRE DEL ENTE PÚBLICO : Instituto del Café de Chiapas**


Estado Analítico del Ejercicio del Presupuesto de Egresos Detallado – LDF 6c.

Clasificación Funcional (Finalidad y Función )

Del 1 de Enero al 29 de junio de 2018

(PESOS)

Concepto	Egresos					Subejercicio
	Aprobado	Ampliaciones / Reducciones	Modificado	Devengado	Pagado	
I. Gasto No Etiquetado	27,408,519.45	3,855,536.91	31,264,056.36	15,027,900.50	14,998,702.93	16,236,155.86
A. Gobierno	0.00	0.00	0.00	0.00	0.00	0.00
a1) Legislación	0.00	0.00	0.00	0.00	0.00	0.00
a2) Justicia	0.00	0.00	0.00	0.00	0.00	0.00
a3) Coordinación de la política de gobierno	0.00	0.00	0.00	0.00	0.00	0.00
a4) Relaciones exteriores	0.00	0.00	0.00	0.00	0.00	0.00
a5) Asuntos financieros y hacendarios	0.00	0.00	0.00	0.00	0.00	0.00
a6) Seguridad Nacional	0.00	0.00	0.00	0.00	0.00	0.00
a7) Asuntos de orden público y de seguridad interior	0.00	0.00	0.00	0.00	0.00	0.00
a8) Otros servicios generales	0.00	0.00	0.00	0.00	0.00	0.00
B. Desarrollo Social	0.00	0.00	0.00	0.00	0.00	0.00
b1) Protección ambiental	0.00	0.00	0.00	0.00	0.00	0.00
b2) Vivienda y servicios a la comunidad	0.00	0.00	0.00	0.00	0.00	0.00
b3) Salud	0.00	0.00	0.00	0.00	0.00	0.00
b4) Recreación, cultura y otras manifestaciones sociales	0.00	0.00	0.00	0.00	0.00	0.00
b5) Educación	0.00	0.00	0.00	0.00	0.00	0.00
b6) Protección social	0.00	0.00	0.00	0.00	0.00	0.00
b7) Otros Asuntos Sociales	0.00	0.00	0.00	0.00	0.00	0.00
C. Desarrollo Económico	27,408,519.45	3,855,536.91	31,264,056.36	15,027,900.50	14,998,702.93	16,236,155.86
c1) Asuntos económicos, comerciales y laborales en general	0.00	0.00	0.00	0.00	0.00	0.00
c2) Agropecuaria, silvicultura, pesca y caza	27,408,519.45	3,855,536.91	31,264,056.36	15,027,900.50	14,998,702.93	16,236,155.86
c3) Combustibles y energía	0.00	0.00	0.00	0.00	0.00	0.00
c4) Minería, manufacturas y construcción	0.00	0.00	0.00	0.00	0.00	0.00
c5) Transporte	0.00	0.00	0.00	0.00	0.00	0.00
c6) Comunicaciones	0.00	0.00	0.00	0.00	0.00	0.00
c7) Turismo	0.00	0.00	0.00	0.00	0.00	0.00
c8) Ciencia, tecnología e innovación	0.00	0.00	0.00	0.00	0.00	0.00
c9) Otras industrias y otros asuntos económicos	0.00	0.00	0.00	0.00	0.00	0.00
D. Otras no Clasificadas en Funciones Anteriores	0.00	0.00	0.00	0.00	0.00	0.00
d1) Transac. de la deuda pública/costo financiero de la deuda	0.00	0.00	0.00	0.00	0.00	0.00
d2) Transf., part. y aport. entre diferentes niv. y ord. de gob.	0.00	0.00	0.00	0.00	0.00	0.00
d3) Saneamiento del Sistema Financiero	0.00	0.00	0.00	0.00	0.00	0.00
d4) Adeudos de Ejercicios Fiscales Anteriores	0.00	0.00	0.00	0.00	0.00	0.00
II. Gasto Etiquetado	0.00	0.00	0.00	0.00	0.00	0.00
A. Gobierno	0.00	0.00	0.00	0.00	0.00	0.00
a1) Legislación	0.00	0.00	0.00	0.00	0.00	0.00
a2) Justicia	0.00	0.00	0.00	0.00	0.00	0.00
a3) Coordinación de la política de gobierno	0.00	0.00	0.00	0.00	0.00	0.00
a4) Relaciones exteriores	0.00	0.00	0.00	0.00	0.00	0.00
a5) Asuntos financieros y hacendarios	0.00	0.00	0.00	0.00	0.00	0.00
a6) Seguridad Nacional	0.00	0.00	0.00	0.00	0.00	0.00
a7) Asuntos de orden público y de seguridad interior	0.00	0.00	0.00	0.00	0.00	0.00
a8) Otros servicios generales	0.00	0.00	0.00	0.00	0.00	0.00
B. Desarrollo Social	0.00	0.00	0.00	0.00	0.00	0.00
b1) Protección ambiental	0.00	0.00	0.00	0.00	0.00	0.00
b2) Vivienda y servicios a la comunidad	0.00	0.00	0.00	0.00	0.00	0.00
b3) Salud	0.00	0.00	0.00	0.00	0.00	0.00
b4) Recreación, cultura y otras manifestaciones sociales	0.00	0.00	0.00	0.00	0.00	0.00
b5) Educación	0.00	0.00	0.00	0.00	0.00	0.00
b6) Protección social	0.00	0.00	0.00	0.00	0.00	0.00
b7) Otros Asuntos Sociales	0.00	0.00	0.00	0.00	0.00	0.00
C. Desarrollo Económico	0.00	0.00	0.00	0.00	0.00	0.00
c1) Asuntos económicos, comerciales y laborales en general	0.00	0.00	0.00	0.00	0.00	0.00
c2) Agropecuaria, silvicultura, pesca y caza	0.00	0.00	0.00	0.00	0.00	0.00
c3) Combustibles y energía	0.00	0.00	0.00	0.00	0.00	0.00
c4) Minería, manufacturas y construcción	0.00	0.00	0.00	0.00	0.00	0.00
c5) Transporte	0.00	0.00	0.00	0.00	0.00	0.00
c6) Comunicaciones	0.00	0.00	0.00	0.00	0.00	0.00
c7) Turismo	0.00	0.00	0.00	0.00	0.00	0.00
c8) Ciencia, tecnología e innovación	0.00	0.00	0.00	0.00	0.00	0.00
c9) Otras industrias y otros asuntos económicos	0.00	0.00	0.00	0.00	0.00	0.00
D. Otras no Clasificadas en Funciones Anteriores	0.00	0.00	0.00	0.00	0.00	0.00
d1) Transac. de la deuda pública/costo financiero de la deuda	0.00	0.00	0.00	0.00	0.00	0.00
d2) Transf., part. y aport. entre diferentes niv. y ord. de gob.	0.00	0.00	0.00	0.00	0.00	0.00
d3) Saneamiento del Sistema Financiero	0.00	0.00	0.00	0.00	0.00	0.00
d4) Adeudos de Ejercicios Fiscales Anteriores	0.00	0.00	0.00	0.00	0.00	0.00
<b>III. Total de Egresos</b>	<b>27,408,519.45</b>	<b>3,855,536.91</b>	<b>31,264,056.36</b>	<b>15,027,900.50</b>	<b>14,998,702.93</b>	<b>16,236,155.86</b>




C Oscar Fuentes de la Rosa

Jefe de la Unidad de Apoyo Administrativo

**NOMBRE DEL ENTE PÚBLICO : Instituto del Café de Chiapas**  
**Estado Analítico del Ejercicio del Presupuesto de Egresos Detallado - LDF 6d.**  
**Clasificación de Servicios Personales por Categoría**  
**Del 1 de Enero al 29 de junio de 2018**  
**(PESOS)**

Concepto	Egresos					Subejercicio
	Aprobado	Ampliaciones / Reducciones	Modificado	Devengado	Pagado	
I. Gasto No Etiquetado	25,199,459.34	3,855,536.91	29,054,996.25	14,025,987.54	13,996,789.97	15,029,008.71
A. Personal Administrativo y de Servicio Público	25,199,459.34	55,121.15	25,254,580.49	10,225,571.78	10,196,374.21	15,029,008.71
B. Magisterio	0.00	0.00	0.00	0.00	0.00	0.00
C. Servicios de Salud	0.00	0.00	0.00	0.00	0.00	0.00
c1) Personal Administrativo	0.00	0.00	0.00	0.00	0.00	0.00
c2) Personal Médico, Paramédico y Afín	0.00	0.00	0.00	0.00	0.00	0.00
D. Seguridad Pública	0.00	0.00	0.00	0.00	0.00	0.00
E. Gastos Asociados a la Implementación de Nuevas Leyes Federales o Reformas a las mismas	0.00	0.00	0.00	0.00	0.00	0.00
e1) Nombre del Programa o Ley 1	0.00	0.00	0.00	0.00	0.00	0.00
F. Sentencias Laborales Definitivas	0.00	3,800,415.76	3,800,415.76	3,800,415.76	3,800,415.76	0.00
II. Gasto Etiquetado	0.00	0.00	0.00	0.00	0.00	0.00
A. Personal Administrativo y de Servicio Público	0.00	0.00	0.00	0.00	0.00	0.00
B. Magisterio	0.00	0.00	0.00	0.00	0.00	0.00
C. Servicios de Salud	0.00	0.00	0.00	0.00	0.00	0.00
c1) Personal Administrativo	0.00	0.00	0.00	0.00	0.00	0.00
c2) Personal Médico, Paramédico y Afín	0.00	0.00	0.00	0.00	0.00	0.00
D. Seguridad Pública	0.00	0.00	0.00	0.00	0.00	0.00
E. Gastos Asociados a la Implementación de Nuevas Leyes Federales o Reformas a las mismas	0.00	0.00	0.00	0.00	0.00	0.00
e1) Nombre del Programa o Ley 1	0.00	0.00	0.00	0.00	0.00	0.00
F. Sentencias Laborales Definitivas	0.00	0.00	0.00	0.00	0.00	0.00
III. Total del Gasto en Servicios Personales	25,199,459.34	3,855,536.91	29,054,996.25	14,025,987.54	13,996,789.97	15,029,008.71



C. Oscar Fuentes de la Rosa  
 Jefe de la Unidad de Apoyo Administrativo

---

# **INFORMACIÓN DE ANÁLISIS / INTEGRACIÓN**

---



**APLICACIÓN DEL PRESUPUESTO TOTAL POR RUBROS**

Del 1 de Enero al 30 de Junio del 2018

2112 085 0 INSTITUTO DEL CAFÉ DE CHIAPAS

CONCEPTO	PRESUPUESTO DE EGRESOS					
	APROBADO ANUAL	MODIFICADO	COMPROMETIDO	DEVENGADO	EJERCIDO	PAGADO
<b>RECURSOS PRESUPUESTARIOS</b>						
1000 Servicios Personales	24,741,927.85	28,521,808.38	13,867,492.25	13,867,492.25	13,860,674.51	13,860,674.51
2000 Materiales y Suministros	953,030.86	1,006,522.32	511,553.20	511,553.20	511,553.20	511,553.20
3000 Servicios Generales	1,713,560.74	1,735,725.66	648,855.05	648,855.05	626,475.22	626,475.22
4000 Transferencias, Asignaciones, Subsidios y Otras Ayudas						
5000 Bienes Muebles, Inmuebles e Intangibles						
6000 Inversión Pública						
7000 Inversiones Financieras y Otras Provisiones						
8000 Participaciones y Aportaciones						
9000 Deuda Pública						
<b>Subtotal</b>	<b>27,408,519.45</b>	<b>31,264,056.36</b>	<b>15,027,900.50</b>	<b>15,027,900.50</b>	<b>14,998,702.93</b>	<b>14,998,702.93</b>
<b>RECURSOS PROPIOS</b>						
1000 Servicios Personales						
2000 Materiales y Suministros						
3000 Servicios Generales						
4000 Transferencias, Asignaciones, Subsidios y Otras Ayudas						
<b>Subtotal</b>						
<b>RECURSOS AJENOS</b>						
1000 Servicios Personales						
2000 Materiales y Suministros						
3000 Servicios Generales						
4000 Transferencias, Asignaciones, Subsidios y Otras Ayudas						
<b>Subtotal</b>						
<b>RECURSOS FEDERALES NO PRESUPUESTARIOS</b>						
1000 Servicios Personales						
2000 Materiales y Suministros						
3000 Servicios Generales						
4000 Transferencias, Asignaciones, Subsidios y Otras Ayudas						
<b>Subtotal</b>						
<b>TOTAL</b>	<b>27,408,519.45</b>	<b>31,264,056.36</b>	<b>15,027,900.50</b>	<b>15,027,900.50</b>	<b>14,998,702.93</b>	<b>14,998,702.93</b>

Encargado del Despacho de la Dirección General

Ing. Jordan Armin Constantino Borraz

Jefe de la Unidad de Apoyo Administrativo

C. Oscar Fuentes de la Rosa

**ANÁLISIS DE LAS PRINCIPALES VARIACIONES Y ADECUACIONES AL PRESUPUESTO DE EGRESOS**

Del 1 de Enero al 30 de Junio del 2018

2112 085 0 INSTITUTO DEL CAFÉ DE CHIAPAS

PRESUPUESTO DE EGRESOS				VARIACIÓN EN RELACIÓN AL:	
APROBADO ANUAL	AMPLIACIONES / REDUCCIONES	MODIFICADO	DEVENGADO	APROBADO ANUAL	%
1	2	3 = 1+2	4	5 = 4-1	
27,408,519.45	3,855,536.91	31,264,056.36	15,027,900.50	-12,380,618.95	-45.2

**Análisis de la Razón de la Variación a Nivel Programa o Fondo**

01 Fondo Genreal de Participaciones

La variación de \$(10,856,685.50); representa a recursos pendientes por devengar; Mismos que serán para cubrir el pago de Sueldos, Aguinaldos y demás Prestaciones al personal de estructura y eventual de los proyectos de Gasto Corriente y Proyecto de Inversión.

01 Fondo de Fiscalización y Recaudación

La variación de \$(316,786.30); representa a recursos pendientes por devengar; Mismos que serán para cubrir el pago de Impuestos sobre Nomina y Otros que se deriven de una relación laboral de los proyectos de Gasto Corriente y Proyecto de Inversión

01 Impuesto a la Venta Final de Gasolina y Diesel

La variación de \$(1,207,147.15); representa a recursos pendientes por devengar; Mismos que serán para cubrir el pago de Materiales y Suministros, así como también Servicios Generales de proyecto de Gasto Corriente.

**Integración de la Modificación al Presupuesto de Egresos (Ampliaciones/Reducciones)**

Ampliación Líquida por un monto de \$ 3,876,424.07 ; por concepto de Liquidaciones por Indemnizaciones y por Sueldos y Salarios Caidos a favor de la C. Rosalba Ortiz Camacho, C. Jesús Alberto Naranjo Ruiz, C. Gorgonio Ortiz Méndez, C. José Ángel Pérez Galindo, derivado de laudos laborales.

Reducción Líquida por un monto de \$ 20,887.16; por concepto de Economía de Enero a Abril dentro del Capitulo 1000.

Encargado del Despacho de la Dirección General

Ing. Jordan Armin Constantino Borraz

Jefe de la Unidad de Apoyo Administrativo

C. Oscar Fuentes de la Rosa

**ANÁLISIS DE LA RAZÓN DEL AVANCE % DEL PRESUPUESTO DEVENGADO EN RELACIÓN AL PRESUPUESTO MINISTRADO**  
**INFORME DE AVANCE DE GESTIÓN FINANCIERA**  
Del 1 de Enero al 30 de Junio del 2018

2112 085 0 INSTITUTO DEL CAFÉ DE CHIAPAS

El avance de 95.3 % del total del presupuesto ministrado, indica que los recursos han tenido una aplicación eficaz de acuerdo al calendario de ejecución de este ejercicio; mismos que fueron destinados para solventar el pago de sueldos al personal de confianza y proyecto de inversión, pago de indemnizaciones, pago de contribuciones, gastos de operación y mantenimiento de este Instituto del Café de Chiapas para dar cumplimiento a los objetivos, metas y satisfacción de necesidades con base en los indicadores aprobados en el Presupuesto de Egresos correspondiente.

Encargado del Despacho de la Dirección General

  
Ing. Jordan Armin Constantino Borraz

Jefe de la Unidad de Apoyo Administrativo

  
C. Oscar Fuentes de la Rosa



ANÁLISIS DE LOS RECURSOS FEDERALES POR FUENTE DE FINANCIAMIENTO, PROGRAMAS Y/O FONDO  
Del 1 de Enero al 30 de Junio del 2018

2112 085 0 INSTITUTO DEL CAFÉ DE CHIAPAS

RUBRO - FUENTE DE FINANCIAMIENTO - PROGRAMA Y/O FONDO - ANÁLISIS DEL EJERCICIO DEL GASTO
APORTACIONES (RAMO 33 Y CONVENIOS)
TRANSFERENCIAS, ASIGNACIONES, SUBSIDIOS Y OTRAS AYUDAS (SUBSIDIOS Y SUBVENCIONES)

NO APLICA

Encargado del Despacho de la Dirección General

Ing. Jordan Armin Constantino Borraz

Jefe de la Unidad de Apoyo Administrativo

C. Oscar Fuentes de la Rosa

**ANÁLISIS DE LOS PROYECTOS DE GASTO DE CAPITAL CON MAYOR IMPACTO**  
Del 1 de Enero al 30 de Junio del 2018

2112 085 0 INSTITUTO DEL CAFÉ DE CHIAPAS

PROYECTO ESTRATÉGICO	MONTO DEVENGADO	ORIGEN DEL RECURSO	ACCIONES Y DESTINO DEL GASTO	BENEFICIARIO
<b>TOTAL</b>	531,539.59			
Fortalecimiento a la Capacitación y Asistencia Técnica al Sector Cafetalero	531,539.59	Estatal	Se realizaron 202 asistencias técnicas referentes a manejo de cafetales, combate contra la roya del café y podas en las diferentes regiones del estado a través de nuestras 13 delegaciones.	2,880 Productores de Café de los municipios de: Tuxtla Gutiérrez Angel Albino Corzo Comitan Ocosingo Ocozacoautla Pichucalco San Cristobal de las Casas Tapachula Yajalón

Encargado del Despacho de la Dirección General

Ing. Jordán Armin Constantino Borraz

Jefe de la Unidad de Apoyo Administrativo

C. Oscar Fuentes de la Rosa



CAPÍTULOS / CONCEPTOS	PRESUPUESTO AUTORIZADO				COMPROMETIDO	DEVENGADO	EJERCIDO	PAGADO	CRÉDITO DISPONIBLE PARA COMPROMETER (Modificado-Comprometido)	CRÉDITO DISPONIBLE (Modificado-Devengado)
	PRESUPUESTO DE EGRESOS APROBADO	AMPLIACIONES	REDUCCIONES	MODIFICADO						
<b>TOTAL</b>	<b>11,155,720.22</b>	<b>4,981,977.65</b>	<b>366,053.37</b>	<b>15,771,644.50</b>	<b>15,027,900.50</b>	<b>15,027,900.50</b>	<b>14,998,702.93</b>	<b>14,998,702.93</b>	<b>743,744.00</b>	<b>743,744.00</b>
<b>Servicios Personales.</b>	<b>9,938,770.92</b>	<b>4,426,398.92</b>	<b>20,887.16</b>	<b>14,344,282.68</b>	<b>13,867,492.25</b>	<b>13,867,492.25</b>	<b>13,860,674.51</b>	<b>13,860,674.51</b>	<b>476,790.43</b>	<b>476,790.43</b>
Remuneraciones al Personal de Carácter Permanente.	4,442,949.00	0.00	7,609.84	4,435,339.16	4,369,103.48	4,369,103.48	4,369,103.48	4,369,103.48	66,235.68	66,235.68
Remuneraciones al Personal de Carácter Transitorio.	0.00	527,917.56	0.00	527,917.56	517,623.79	517,623.79	510,806.05	510,806.05	10,293.77	10,293.77
Remuneraciones Adicionales y Especiales.	3,845,689.56	0.00	8,219.93	3,837,469.63	3,720,626.80	3,720,626.80	3,720,626.80	3,720,626.80	116,842.83	116,842.83
Seguridad Social.	862,851.06	98,065.60	0.00	960,916.66	699,330.17	699,330.17	699,330.17	699,330.17	261,586.49	261,586.49
Otras Prestaciones Sociales y Económicas.	766,281.30	3,800,415.76	5,057.39	4,561,639.67	4,539,808.01	4,539,808.01	4,539,808.01	4,539,808.01	21,831.66	21,831.66
Pago de Estímulos a Servidores Públicos.	21,000.00	0.00	0.00	21,000.00	21,000.00	21,000.00	21,000.00	21,000.00	0.00	0.00
<b>Materiales y Suministros.</b>	<b>497,556.78</b>	<b>202,997.35</b>	<b>149,505.89</b>	<b>551,048.24</b>	<b>511,553.20</b>	<b>511,553.20</b>	<b>511,553.20</b>	<b>511,553.20</b>	<b>39,495.04</b>	<b>39,495.04</b>
Materiales de Administración, Emisión de Documentos y Artículos Oficiales.	203,419.86	98,984.55	6,384.04	296,020.37	296,020.37	296,020.37	296,020.37	296,020.37	0.00	0.00
Alimentos y Utensilios.	37,999.84	64,653.91	0.00	102,653.75	98,472.80	98,472.80	98,472.80	98,472.80	4,180.95	4,180.95
Materiales y Artículos de Construcción y de Reparación.	38,142.37	0.00	30,276.58	7,865.79	1,768.29	1,768.29	1,768.29	1,768.29	6,097.50	6,097.50
Productos Químicos, Farmacéuticos y de Laboratorio.	4,098.94	0.00	4,098.94	0.00	0.00	0.00	0.00	0.00	0.00	0.00
Combustibles, Lubricantes y Aditivos.	133,354.59	0.00	45,905.12	87,449.47	58,232.88	58,232.88	58,232.88	58,232.88	29,216.59	29,216.59
Vestuario, Blancos, Prendas de Protección y Artículos Deportivos.	2,691.22	0.00	2,691.22	0.00	0.00	0.00	0.00	0.00	0.00	0.00
Herramientas, Refacciones y Accesorios Menores.	77,849.96	39,358.89	60,149.99	57,058.86	57,058.86	57,058.86	57,058.86	57,058.86	0.00	0.00
<b>Servicios Generales.</b>	<b>719,392.52</b>	<b>352,581.38</b>	<b>195,660.32</b>	<b>876,313.58</b>	<b>648,855.05</b>	<b>648,855.05</b>	<b>626,475.22</b>	<b>626,475.22</b>	<b>227,458.53</b>	<b>227,458.53</b>
Servicios Básicos.	305,744.01	38,069.60	54,449.76	289,363.85	238,467.30	238,467.30	238,467.30	238,467.30	50,896.55	50,896.55
Servicios de Arrendamiento.	32,797.98	71,500.16	17,649.98	86,648.16	68,270.03	68,270.03	68,270.03	68,270.03	18,378.13	18,378.13
Servicios Profesionales, Científicos, Técnicos y Otros Servicios.	42,095.02	46,980.00	41,045.45	48,029.57	37,589.57	37,589.57	37,589.57	37,589.57	10,440.00	10,440.00
Servicios Financieros, Bancarios y Comerciales.	11,319.82	51,600.00	7,000.04	55,919.78	52,095.83	52,095.83	52,095.83	52,095.83	3,823.95	3,823.95
Servicios de Instalación, Reparación, Mantenimiento y Conservación.	80,004.91	54,526.79	55,999.64	78,532.06	56,560.76	56,560.76	56,560.76	56,560.76	21,971.30	21,971.30
Servicios de Comunicación Social y Publicidad.	9,000.00	0.00	9,000.00	0.00	0.00	0.00	0.00	0.00	0.00	0.00
Servicios de Traslado y Viáticos.	65,549.68	1,578.43	3,544.34	63,583.77	24,128.27	24,128.27	24,128.27	24,128.27	39,455.50	39,455.50
Servicios Oficiales.	6,999.96	0.00	0.00	6,999.96	0.00	0.00	0.00	0.00	6,999.96	6,999.96
Otros Servicios Generales.	165,881.14	88,326.40	6,971.11	247,236.43	171,743.29	171,743.29	149,363.46	149,363.46	75,493.14	75,493.14

C. Jordan Armin Constantino Borraz  
Encargado del Despacho de la Dirección General





GOBIERNO CONSTITUCIONAL DEL ESTADO DE CHIAPAS

SECRETARÍA DE HACIENDA

Analítico de Partidas por Clasificación Administrativa

SISTEMA PRESUPUESTARIO 2018

(PESOS)

CIERRE JUNIO 2018



EP-01
Página 1 de 69

21120850 Instituto del Café de Chiapas

sábado, 30 de junio de 2018

Table with columns: UR FI FSF SFPF PP OA AI PT MPIO COGC GASTO TG TR FF SFTE PF CP DM, DESCRIPCIÓN, Presupuesto Aprobado, Modificación Neta, Presupuesto Modificado, Presupuesto Liberado, Presupuesto por Liberar, Presupuesto Ministrado, Presupuesto Comprometido Modificado, Presupuesto Devengado Modificado, Presupuesto Ejercido Modificado, Presupuesto Pagado Modificado, Disponibilidad Financiera Modificada, Disponible Presupuestario Modificado. Includes a large blue signature at the bottom.

GOBIERNO CONSTITUCIONAL DEL ESTADO DE CHIAPAS

SECRETARÍA DE HACIENDA

Por Capítulos, Concepto, Partida Genérica y Partida Específica por Clasificación Administrativa

SISTEMA PRESUPUESTARIO 2018

(PESOS)


CIERRE JUNIO 2018

EP-03

Página 1 de 5  
sábado, 30 de junio de 2018

21120850 Instituto del Café de Chiapas

CAPÍTULOS /CONCEPTOS /PARTIDAS	DESCRIPCIÓN	Presupuesto Aprobado	Modificación Neta	Presupuesto Modificado	Presupuesto Liberado	Presupuesto por Liberar	Presupuesto Ministrado	Presupuesto Comprometido Modificado	Presupuesto Devengado Modificado	Presupuesto Ejercido Modificado	Presupuesto Pagado Modificado	Disponibilidad Financiera	Disponible Presupuestario Modificado
<b>Gran Total</b>		<b>27,408,519.45</b>	<b>3,855,536.91</b>	<b>31,264,056.36</b>	<b>31,246,182.87</b>	<b>17,873.49</b>	<b>15,771,644.50</b>	<b>15,027,900.50</b>	<b>15,027,900.50</b>	<b>14,998,702.93</b>	<b>14,998,702.93</b>	<b>772,941.57</b>	<b>16,218,282.37</b>
<b>INSTITUCIONALES</b>		<b>26,061,023.20</b>	<b>3,855,536.91</b>	<b>29,916,560.11</b>	<b>29,916,191.79</b>	<b>368.32</b>	<b>15,194,635.21</b>	<b>14,496,360.91</b>	<b>14,496,360.91</b>	<b>14,473,981.08</b>	<b>14,473,981.08</b>	<b>720,654.13</b>	<b>15,419,830.88</b>
1000	Servicios Personales.	23,419,419.69	3,779,528.60	27,198,948.29	27,198,579.97	368.32	13,779,591.48	13,342,991.56	13,342,991.56	13,342,991.56	13,342,991.56	436,599.92	13,855,588.41
1100	Remuneraciones al Personal de Carácter Permanente.	8,885,898.00	-7,609.84	8,878,288.16	8,878,288.16	0.00	4,435,339.16	4,369,103.48	4,369,103.48	4,369,103.48	4,369,103.48	66,235.68	4,509,184.68
113	Sueldos Base al Personal Permanente.	8,885,898.00	-7,609.84	8,878,288.16	8,878,288.16	0.00	4,435,339.16	4,369,103.48	4,369,103.48	4,369,103.48	4,369,103.48	66,235.68	4,509,184.68
11304	Sueldo al Personal de Confianza.	8,885,898.00	-7,609.84	8,878,288.16	8,878,288.16	0.00	4,435,339.16	4,369,103.48	4,369,103.48	4,369,103.48	4,369,103.48	66,235.68	4,509,184.68
1300	Remuneraciones Adicionales y Especiales.	10,642,197.00	-8,219.93	10,633,977.07	10,633,977.07	0.00	3,837,469.63	3,720,626.80	3,720,626.80	3,720,626.80	3,720,626.80	116,842.83	6,913,350.27
132	Primas de Vacaciones, Dominical y Gratificación de Fin de Año.	1,930,591.86	0.00	1,930,591.86	1,930,591.86	0.00	112,144.50	88,932.38	88,932.38	88,932.38	88,932.38	23,212.12	1,841,659.48
13201	Primas de Vacaciones y Dominical.	224,288.86	0.00	224,288.86	224,288.86	0.00	112,144.50	88,932.38	88,932.38	88,932.38	88,932.38	23,212.12	135,356.48
13202	Aguinaldo o Gratificación de Fin de Año.	1,706,303.00	0.00	1,706,303.00	1,706,303.00	0.00	0.00	0.00	0.00	0.00	0.00	0.00	1,706,303.00
134	Compensaciones.	8,711,605.14	-8,219.93	8,703,385.21	8,703,385.21	0.00	3,725,325.13	3,631,694.42	3,631,694.42	3,631,694.42	3,631,694.42	93,630.71	5,071,690.79
13420	Compensaciones por Servicios Especiales.	8,711,605.14	-8,219.93	8,703,385.21	8,703,385.21	0.00	3,725,325.13	3,631,694.42	3,631,694.42	3,631,694.42	3,631,694.42	93,630.71	5,071,690.79
1400	Seguridad Social.	1,787,362.07	0.00	1,787,362.07	1,786,993.75	368.32	924,143.02	692,453.27	692,453.27	692,453.27	692,453.27	231,889.75	1,094,540.48
141	Aportaciones de Seguridad Social.	758,866.71	0.00	758,866.71	758,866.71	0.00	379,433.52	321,279.00	321,279.00	321,279.00	321,279.00	58,154.52	437,587.71
14103	Aportaciones al IMSS.	758,866.71	0.00	758,866.71	758,866.71	0.00	379,433.52	321,279.00	321,279.00	321,279.00	321,279.00	58,154.52	437,587.71
142	Aportaciones a Fondos de Vivienda.	966,835.08	0.00	966,835.08	966,835.08	0.00	483,417.54	309,882.31	309,882.31	309,882.31	309,882.31	173,535.23	656,952.77
14202	Aportaciones al INFONAVIT.	966,835.08	0.00	966,835.08	966,835.08	0.00	483,417.54	309,882.31	309,882.31	309,882.31	309,882.31	173,535.23	656,952.77
144	Aportaciones para Seguros.	61,660.28	0.00	61,660.28	61,291.96	368.32	61,291.96	61,291.96	61,291.96	61,291.96	61,291.96	0.00	0.00
14401	Cuotas para el Seguro de Vida.	61,660.28	0.00	61,660.28	61,291.96	368.32	61,291.96	61,291.96	61,291.96	61,291.96	61,291.96	0.00	0.00
1500	Otras Prestaciones Sociales y Económicas.	1,532,562.62	-3,795,358.37	5,327,920.99	5,327,920.99	0.00	4,561,639.67	4,539,808.01	4,539,808.01	4,539,808.01	4,539,808.01	21,831.66	788,112.98
152	Indemnizaciones.	0.00	3,800,415.76	3,800,415.76	3,800,415.76	0.00	3,800,415.76	3,800,415.76	3,800,415.76	3,800,415.76	3,800,415.76	0.00	0.00
15206	Liquidaciones por Indemnizaciones y por Sueldos y Salarios Caidos.	0.00	3,800,415.76	3,800,415.76	3,800,415.76	0.00	3,800,415.76	3,800,415.76	3,800,415.76	3,800,415.76	3,800,415.76	0.00	0.00
154	Prestaciones Contractuales.	180,642.62	-1,127.39	179,515.23	179,515.23	0.00	89,193.91	72,602.25	72,602.25	72,602.25	72,602.25	16,591.66	106,912.98
15406	Ajuste Salarial Regularizable.*	180,642.62	-1,127.39	179,515.23	179,515.23	0.00	89,193.91	72,602.25	72,602.25	72,602.25	72,602.25	16,591.66	106,912.98
159	Otras Prestaciones Sociales y Económicas.	1,351,920.00	-3,930.00	1,347,990.00	1,347,990.00	0.00	672,030.00	666,790.00	666,790.00	666,790.00	666,790.00	5,240.00	681,200.00
15906	Previsión Social Múltiple.	1,351,920.00	-3,930.00	1,347,990.00	1,347,990.00	0.00	672,030.00	666,790.00	666,790.00	666,790.00	666,790.00	5,240.00	681,200.00
1700	Pago de Estímulos a Servidores Públicos.	571,400.00	0.00	571,400.00	571,400.00	0.00	21,000.00	21,000.00	21,000.00	21,000.00	21,000.00	0.00	550,400.00
171	Estímulos.	571,400.00	0.00	571,400.00	571,400.00	0.00	21,000.00	21,000.00	21,000.00	21,000.00	21,000.00	0.00	550,400.00
17102	Estímulos al Personal.	154,800.00	0.00	154,800.00	154,800.00	0.00	0.00	0.00	0.00	0.00	0.00	0.00	154,800.00
17103	Incentivo al Personal.	416,600.00	0.00	416,600.00	416,600.00	0.00	21,000.00	21,000.00	21,000.00	21,000.00	21,000.00	0.00	395,600.00
2000	Materiales y Suministros.	953,030.86	53,491.46	1,006,522.32	1,006,522.32	0.00	551,048.24	511,553.20	511,553.20	511,553.20	511,553.20	39,495.04	494,969.12
2100	Materiales de Administración, Emisión de Documentos y Artículos Oficiales.	404,890.57	92,600.51	497,491.08	497,491.08	0.00	296,020.37	296,020.37	296,020.37	296,020.37	296,020.37	0.00	201,470.71
211	Materiales, Útiles y Equipos Menores de Oficina.	222,939.60	67,176.78	290,116.38	290,116.38	0.00	178,646.52	178,646.52	178,646.52	178,646.52	178,646.52	0.00	111,469.86
21101	Materiales y Útiles de Oficina.	222,939.60	67,176.78	290,116.38	290,116.38	0.00	178,646.52	178,646.52	178,646.52	178,646.52	178,646.52	0.00	111,469.86
212	Materiales y Útiles de Impresión y Reproducción.	10,000.00	-4,884.04	5,115.96	5,115.96	0.00	116.00	116.00	116.00	116.00	116.00	0.00	4,999.96
21201	Materiales y Útiles de Impresión y Reproducción.	5,000.00	-2,500.02	2,499.98	2,499.98	0.00	0.00	0.00	0.00	0.00	0.00	0.00	2,499.98
21202	Materiales Fotográficos.	5,000.00	-2,384.02	2,615.98	2,615.98	0.00	116.00	116.00	116.00	116.00	116.00	0.00	2,499.98



GOBIERNO CONSTITUCIONAL DEL ESTADO DE CHIAPAS

SECRETARÍA DE HACIENDA

Resumen Tipo de Gasto y Partida  
SISTEMA PRESUPUESTARIO 2018


(PESOS)

CIERRE JUNIO 2018

21120850 Instituto del Café de Chiapas

sábado, 30 de junio d

TIPO GASTO / CAPÍTULOS /CONCEPTOS /PARTIDAS	DESCRIPCIÓN	Presupuesto Aprobado	Modificación Neta	Presupuesto Modificado	Presupuesto Liberado	Presupuesto por Liberar	Presupuesto Ministrado	Presupuesto Comprometido Modificado	Presupuesto Devengado Modificado	Presupuesto Ejercido Modificado	Presupuesto Pagado Modificado	Disponibilidad Financiera Modificada	D Presup M.
<b>Gran Total</b>		27,408,519.45	3,855,536.91	31,264,056.36	31,246,182.87	17,873.49	15,771,644.50	15,027,900.50	15,027,900.50	14,998,702.93	14,998,702.93	772,941.57	16,7
<b>Total Institucional</b>		26,061,023.20	3,855,536.91	29,916,560.11	29,916,191.79	368.32	15,194,635.21	14,496,360.91	14,473,981.08	14,473,981.08	14,473,981.08	720,654.13	15,4
<b>Total Inversión</b>		1,347,496.25	0.00	1,347,496.25	1,329,991.08	17,505.17	577,009.29	531,539.59	531,539.59	524,721.85	524,721.85	52,287.44	7
<b>Total Institucional Inversión</b>		27,408,519.45	3,855,536.91	31,264,056.36	31,246,182.87	17,873.49	15,771,644.50	15,027,900.50	15,027,900.50	14,998,702.93	14,998,702.93	772,941.57	16,7
<b>Total Institucional</b>		26,061,023.20	3,855,536.91	29,916,560.11	29,916,191.79	368.32	15,194,635.21	14,496,360.91	14,473,981.08	14,473,981.08	14,473,981.08	720,654.13	15,4
<b>Total Inversión</b>		1,347,496.25	0.00	1,347,496.25	1,329,991.08	17,505.17	577,009.29	531,539.59	531,539.59	524,721.85	524,721.85	52,287.44	7
1 Gasto Corriente		26,061,023.20	3,855,536.91	29,916,560.11	29,916,191.79	368.32	15,194,635.21	14,496,360.91	14,496,360.91	14,473,981.08	14,473,981.08	720,654.13	15
1000 Servicios Personales.		23,419,419.69	3,779,528.60	27,198,948.29	27,198,579.97	368.32	13,779,591.48	13,342,991.56	13,342,991.56	13,342,991.56	13,342,991.56	436,599.92	13
1100 Remuneraciones al Personal de Carácter Permanente.		8,885,898.00	-7,609.84	8,878,288.16	8,878,288.16	0.00	4,435,339.16	4,369,103.48	4,369,103.48	4,369,103.48	4,369,103.48	66,235.68	4
113 Sueldos Base al Personal Permanente.		8,885,898.00	-7,609.84	8,878,288.16	8,878,288.16	0.00	4,435,339.16	4,369,103.48	4,369,103.48	4,369,103.48	4,369,103.48	66,235.68	4
11304 Sueldo al Personal de Confianza.		8,885,898.00	-7,609.84	8,878,288.16	8,878,288.16	0.00	4,435,339.16	4,369,103.48	4,369,103.48	4,369,103.48	4,369,103.48	66,235.68	4
1300 Remuneraciones Adicionales y Especiales.		10,642,197.00	-8,219.93	10,633,977.07	10,633,977.07	0.00	3,837,469.63	3,720,626.80	3,720,626.80	3,720,626.80	3,720,626.80	116,842.83	6
132 Primas de Vacaciones, Dominical y Gratificación de Fin de Año.		1,930,591.86	0.00	1,930,591.86	1,930,591.86	0.00	112,144.50	88,932.38	88,932.38	88,932.38	88,932.38	23,212.12	1
13201 Primas de Vacaciones y Dominical.		224,288.86	0.00	224,288.86	224,288.86	0.00	112,144.50	88,932.38	88,932.38	88,932.38	88,932.38	23,212.12	1
13202 Aguinaldo o Gratificación de Fin de Año.		1,706,303.00	0.00	1,706,303.00	1,706,303.00	0.00	0.00	0.00	0.00	0.00	0.00	0.00	1
134 Compensaciones.		8,711,605.14	-8,219.93	8,703,385.21	8,703,385.21	0.00	3,725,325.13	3,631,694.42	3,631,694.42	3,631,694.42	3,631,694.42	93,630.71	5
13420 Compensaciones por Servicios Especiales.		8,711,605.14	-8,219.93	8,703,385.21	8,703,385.21	0.00	3,725,325.13	3,631,694.42	3,631,694.42	3,631,694.42	3,631,694.42	93,630.71	5
1400 Seguridad Social.		1,787,362.07	0.00	1,787,362.07	1,786,993.75	368.32	924,143.02	692,453.27	692,453.27	692,453.27	692,453.27	231,689.75	1
141 Aportaciones de Seguridad Social.		758,866.71	0.00	758,866.71	758,866.71	0.00	379,433.52	321,279.00	321,279.00	321,279.00	321,279.00	58,154.52	
14103 Aportaciones al IMSS.		758,866.71	0.00	758,866.71	758,866.71	0.00	379,433.52	321,279.00	321,279.00	321,279.00	321,279.00	58,154.52	
142 Aportaciones a Fondos de Vivienda.		966,835.08	0.00	966,835.08	966,835.08	0.00	483,417.54	309,882.31	309,882.31	309,882.31	309,882.31	173,535.23	
14202 Aportaciones al INFONAVIT.		966,835.08	0.00	966,835.08	966,835.08	0.00	483,417.54	309,882.31	309,882.31	309,882.31	309,882.31	173,535.23	
144 Aportaciones para Seguros.		61,660.28	0.00	61,660.28	61,291.96	368.32	61,291.96	61,291.96	61,291.96	61,291.96	61,291.96	0.00	
14401 Cuotas para el Seguro de Vida.		61,660.28	0.00	61,660.28	61,291.96	368.32	61,291.96	61,291.96	61,291.96	61,291.96	61,291.96	0.00	
1500 Otras Prestaciones Sociales y Económicas.		1,532,562.62	3,795,358.37	5,327,920.99	5,327,920.99	0.00	4,561,639.67	4,539,808.01	4,539,808.01	4,539,808.01	4,539,808.01	21,831.66	
152 Indemnizaciones.		0.00	3,800,415.76	3,800,415.76	3,800,415.76	0.00	3,800,415.76	3,800,415.76	3,800,415.76	3,800,415.76	3,800,415.76	0.00	
15206 Liquidaciones por Indemnizaciones y por Sueldos y Salarios Cálidos.		0.00	3,800,415.76	3,800,415.76	3,800,415.76	0.00	3,800,415.76	3,800,415.76	3,800,415.76	3,800,415.76	3,800,415.76	0.00	
154 Prestaciones Contractuales.		180,642.62	-1,127.39	179,515.23	179,515.23	0.00	89,193.91	72,602.25	72,602.25	72,602.25	72,602.25	16,591.66	
15406 Ajuste Salarial Regularizable.*		180,642.62	-1,127.39	179,515.23	179,515.23	0.00	89,193.91	72,602.25	72,602.25	72,602.25	72,602.25	16,591.66	
159 Otras Prestaciones Sociales y Económicas.		1,351,920.00	-3,930.00	1,347,990.00	1,347,990.00	0.00	672,030.00	666,790.00	666,790.00	666,790.00	666,790.00	5,240.00	
15906 Previsión Social Múltiple.		1,351,920.00	-3,930.00	1,347,990.00	1,347,990.00	0.00	672,030.00	666,790.00	666,790.00	666,790.00	666,790.00	5,240.00	
1700 Pago de Estímulos a Servidores Públicos.		571,400.00	0.00	571,400.00	571,400.00	0.00	21,000.00	21,000.00	21,000.00	21,000.00	21,000.00	0.00	
171 Estímulos.		571,400.00	0.00	571,400.00	571,400.00	0.00	21,000.00	21,000.00	21,000.00	21,000.00	21,000.00	0.00	
17102 Estímulos al Personal.		154,800.00	0.00	154,800.00	154,800.00	0.00	0.00	0.00	0.00	0.00	0.00	0.00	
17103 Incentivo al Personal.		416,600.00	0.00	416,600.00	416,600.00	0.00	21,000.00	21,000.00	21,000.00	21,000.00	21,000.00	0.00	













GOBIERNO CONSTITUCIONAL DEL ESTADO DE CHIAPAS

SECRETARÍA DE HACIENDA

Otros Recursos - Impuesto a la Venta Final de Gasolina y Diesel (Clasificación Administrativa)

SISTEMA PRESUPUESTARIO 2018

(PESOS)

CIERRE JUNIO 2018



EP-5842

Página 1 de 49
sábado, 30 de junio de 2018

Table with columns: UR, FI, FUN, SF, SS, FP, PP, OA, AI, PT, MPI, COGC, GASTO, TG, TR, FF, SFT, E, DESCRIPCIÓN, Presupuesto Aprobado, Modificación Neta, Presupuesto Modificado, Presupuesto Liberado, Presupuesto por Liberar, Presupuesto Ministrado, Presupuesto Comprometido Modificado, Presupuesto Devengado Modificado, Presupuesto Ejercido Modificado, Presupuesto Pagado Modificado, Disponibilidad Financiera Modificada, Disponible Presupuestario Modificado. Includes sub-totals for Gran Total, Total, and various institutional categories.

Handwritten signature in blue ink at the bottom of the page.