

21120850 INSTITUTO DEL CAFÉ DE CHIAPAS



**INSTITUTO DEL CAFÉ
DE CHIAPAS**
GOBIERNO DE CHIAPAS

CUENTA PÚBLICA ESTATAL

INFORMACION PRESUPUESTAL

**INFORMACION CORRESPONDIENTE
AL CUARTO TRIMESTRE DEL 2018**

**INFORMACIÓN ARMONIZADA
CONAC**

**ESTADOS E INFORMES
PRESUPUESTARIOS**



GOBIERNO CONSTITUCIONAL DEL ESTADO DE CHIAPAS

INSTITUTO DEL CAFÉ DE CHIAPAS

SISTEMA CONTABLE 2018

ESTADO ANALÍTICO DE INGRESOS


DEL 1o. DE ENERO AL 31 DE DICIEMBRE DE 2018


Página 1 de 1
25/01/2019

Fecha:

RUBRO DE INGRESOS	INGRESO					DIFERENCIA (RECAUDADO - ESTIMADO)
	ESTIMADO	AMPLIACIONES Y REDUCCIONES	MODIFICADO	DEVENGADO	RECAUDADO	
Impuestos	0.00	0.00	0.00	0.00	0.00	0.00
Cuotas y Aportaciones de Seguridad Social	0.00	0.00	0.00	0.00	0.00	0.00
Contribuciones de Mejoras	0.00	0.00	0.00	0.00	0.00	0.00
Derechos	0.00	0.00	0.00	0.00	0.00	0.00
Productos	0.00	0.00	0.00	0.00	0.00	0.00
Corriente	0.00	0.00	0.00	0.00	0.00	0.00
Capital	0.00	0.00	0.00	0.00	0.00	0.00
Aprovechamientos	0.00	0.00	0.00	0.00	0.00	0.00
Corriente	0.00	0.00	0.00	0.00	0.00	0.00
Capital	0.00	0.00	0.00	0.00	0.00	0.00
Ingresos por Venta de Bienes y Servicios	0.00	0.00	0.00	0.00	0.00	0.00
Participaciones y Aportaciones	0.00	0.00	0.00	0.00	0.00	0.00
Transferencias, Asignaciones, Subsidios y Otras Ayudas	27,408,519.45	8,180,210.55	35,588,730.00	35,588,730.00	35,588,730.00	8,180,210.55
Ingresos Derivados de Financiamientos	0.00	0.00	0.00	0.00	0.00	0.00
Total	27,408,519.45	8,180,210.55	35,588,730.00	35,588,730.00	35,588,730.00	8,180,210.55
Ingresos Excedentes						8,180,210.55

RUBRO DE INGRESOS	INGRESO					DIFERENCIA (RECAUDADO - ESTIMADO)
	ESTIMADO	AMPLIACIONES Y REDUCCIONES	MODIFICADO	DEVENGADO	RECAUDADO	
Ingresos del Gobierno	0.00	0.00	0.00	0.00	0.00	0.00
Impuestos	0.00	0.00	0.00	0.00	0.00	0.00
Contribuciones de Mejoras	0.00	0.00	0.00	0.00	0.00	0.00
Derechos	0.00	0.00	0.00	0.00	0.00	0.00
Productos	0.00	0.00	0.00	0.00	0.00	0.00
Corriente	0.00	0.00	0.00	0.00	0.00	0.00
Capital	0.00	0.00	0.00	0.00	0.00	0.00
Aprovechamientos	0.00	0.00	0.00	0.00	0.00	0.00
Corriente	0.00	0.00	0.00	0.00	0.00	0.00
Capital	0.00	0.00	0.00	0.00	0.00	0.00
Participaciones y Aportaciones	0.00	0.00	0.00	0.00	0.00	0.00
Transferencias, Asignaciones, Subsidios y Otras Ayudas	0.00	0.00	0.00	0.00	0.00	0.00
Ingresos de organismos y Empresas	27,408,519.45	8,180,210.55	35,588,730.00	35,588,730.00	35,588,730.00	8,180,210.55
Cuotas y Aportaciones de Seguridad Social	0.00	0.00	0.00	0.00	0.00	0.00
Ingresos por Venta de Bienes y Servicios	0.00	0.00	0.00	0.00	0.00	0.00
Transferencias, Asignaciones, Subsidios y Otras Ayudas	27,408,519.45	8,180,210.55	35,588,730.00	35,588,730.00	35,588,730.00	8,180,210.55
Ingresos Derivados de Financiamiento	0.00	0.00	0.00	0.00	0.00	0.00
Ingresos Derivados de Financiamientos	0.00	0.00	0.00	0.00	0.00	0.00
Total	27,408,519.45	8,180,210.55	35,588,730.00	35,588,730.00	35,588,730.00	8,180,210.55
Ingresos Excedentes						8,180,210.55


C. Jordan Armin Constantino Borraz
Encargado del Despacho de la Dirección General


C. Oscar Fuentes de la Rosa
Jefe de la Unidad de Apoyo Administrativo

"Bajo protesta de decir verdad declaramos que los Estados Financieros y sus notas, son razonablemente correctos y son responsabilidad del emisor".



GOBIERNO CONSTITUCIONAL DEL ESTADO DE CHIAPAS

INSTITUTO DEL CAFÉ DE CHIAPAS

SISTEMA CONTABLE 2018

ENDEUDAMIENTO NETO

DEL 1o. DE ENERO AL 31 DE DICIEMBRE DE 2018

Página 1 de 1
25/01/2019

Fecha:

IDENTIFICACIÓN DE CRÉDITO O INSTRUMENTO	CONTRATACIÓN/COLOCACIÓN	AMORTIZACIÓN	ENDEUDAMIENTO NETO
CRÉDITOS BANCARIOS			

TOTAL CRÉDITOS BANCARIOS


OTROS INSTRUMENTOS DE DEUDA

NO APLICA

TOTAL OTROS INSTRUMENTOS DE DEUDA
TOTAL



C. Jorgan Armin Constantino Bo/raz
Encargado del Despacho de la Dirección General



C. Oscar Fuentes de la Rosa
Jefe de la Unidad de Apoyo Administrativo

"Bajo protesta de decir verdad declaramos que los Estados Financieros y sus notas, son razonablemente correctos y son responsabilidad del emisor".



GOBIERNO CONSTITUCIONAL DEL ESTADO DE CHIAPAS

INSTITUTO DEL CAFÉ DE CHIAPAS

SISTEMA CONTABLE 2018

INTERESES DE LA DEUDA

DEL 1o. DE ENERO AL 31 DE DICIEMBRE DE 2018

Página 1 de 1

Fecha:

25/01/2019

IDENTIFICACIÓN DE CRÉDITO O INSTRUMENTO	DEVENGADO	PAGADO
CRÉDITOS BANCARIOS		

TOTAL DE INTERESES DE CRÉDITOS BANCARIOS

OTROS INSTRUMENTOS DE DEUDA

TOTAL DE INTERESES DE OTROS INSTRUMENTOS DE DEUDA

TOTAL

NO APLICA


C. Jordan Amín Constantino Borraz

Encargado del Despacho de la Dirección General


C. Oscar Fuentes de la Rosa

Jefe de la Unidad de Apoyo Administrativo

"Bajo protesta de decir verdad declaramos que los Estados Financieros y sus notas, son razonablemente correctos y son responsabilidad del emisor".



GOBIERNO DEL ESTADO DE CHIAPAS
RAMO O DEPENDENCIA: Instituto del Café de Chiapas

ESTADO ANALÍTICO DEL EJERCICIO DEL PRESUPUESTO DE EGRESOS CLASIFICACIÓN POR OBJETO DEL GASTO
(CAPITULOS Y CONCEPTOS)
DEL 1 DE ENERO AL 31 DE DICIEMBRE DE 2018

(Pesos)

RPA-1

CAPG	CG	DESCRIPCIÓN	PRESUPUESTO DE EGRESOS				SUB EJERCICIO	
			APROBADO	AMPLIACIONES REDUCCIONES	MODIFICADO	DEVENGADO		PAGADO
1000		Servicios Personales.	24,741,927.85	7,271,200.37	32,013,128.22	31,530,908.14	28,004,216.03	482,220.08
	1100	Remuneraciones al Personal de Carácter Permanente.	8,885,898.00	233,457.48	9,119,355.48	8,993,554.26	8,443,989.76	125,801.22
	1200	Remuneraciones al Personal de Carácter Transitorio.	1,055,834.72	33,863.80	1,089,698.52	1,089,043.46	1,068,727.02	655.06
	1300	Remuneraciones Adicionales y Especiales.	10,835,766.70	151,970.23	10,987,736.93	10,765,253.01	9,793,088.96	222,483.92
	1400	Seguridad Social.	1,860,465.81	33,393.99	1,893,859.80	1,789,894.03	1,580,353.58	103,965.77
	1500	Otras Prestaciones Sociales y Económicas.	1,532,562.62	6,818,514.87	8,351,077.49	8,328,163.38	6,553,056.71	22,914.11
	1700	Pago de Estímulos a Servidores Públicos.	571,400.00	0.00	571,400.00	565,000.00	565,000.00	6,400.00
2000		Materiales y Suministros.	953,030.86	237,532.41	1,190,563.27	1,190,094.07	1,190,094.07	469.20
	2100	Materiales de Administración, Emisión de Documentos y Artículos Oficiales.	404,890.57	314,465.37	719,355.94	719,169.88	719,169.88	186.06
	2200	Alimentos y Utensilios.	74,400.00	178,027.77	252,427.77	252,394.63	252,394.63	33.14
	2400	Materiales y Artículos de Construcción y de Reparación.	44,348.43	-10,884.57	33,463.86	33,463.86	33,463.86	0.00
	2500	Productos Químicos, Farmacéuticos y de Laboratorio.	7,600.00	-7,600.00	0.00	0.00	0.00	0.00
	2600	Combustibles, Lubricantes y Aditivos.	265,109.43	-160,644.65	104,464.78	104,214.78	104,214.78	250.00
	2700	Vestuario, Blancos, Prendas de Protección y Artículos Deportivos.	5,382.43	-5,382.43	0.00	0.00	0.00	0.00
	2900	Herramientas, Refacciones y Accesorios Menores.	151,300.00	-70,449.08	80,850.92	80,850.92	80,850.92	0.00
3000		Servicios Generales.	1,713,560.74	24,548.56	1,738,109.30	1,725,388.26	1,528,904.89	12,721.05
	3100	Servicios Básicos.	607,598.60	-85,428.10	522,170.50	518,089.59	518,089.59	4,080.91
	3200	Servicios de Arrendamiento.	103,800.00	45,830.35	149,630.35	149,586.99	149,586.99	43.36
	3300	Servicios Profesionales, Científicos, Técnicos y Otros Servicios	138,900.00	-59,550.43	79,349.57	79,349.57	78,449.57	0.00
	3400	Servicios Financieros, Bancarios y Comerciales.	73,319.78	-20,816.79	52,502.99	52,502.99	52,502.99	0.00
	3500	Servicios de Instalación, Reparación, Mantenimiento y Conservación.	151,210.87	19,087.61	170,298.48	170,126.53	169,909.17	171.95
	3600	Servicios de Comunicación Social y Publicidad.	18,000.00	-18,000.00	0.00	0.00	0.00	0.00
	3700	Servicios de Traslado y Viáticos.	127,700.00	-98,591.73	29,108.27	29,108.27	29,108.27	0.00
	3800	Servicios Oficiales.	13,800.00	-13,800.00	0.00	0.00	0.00	0.00
	3900	Otros Servicios Generales.	479,231.49	255,817.65	735,049.14	726,624.31	531,258.31	8,424.83



GOBIERNO DEL ESTADO DE CHIAPAS
RAMO O DEPENDENCIA: Instituto del Café de Chiapas

ESTADO ANALÍTICO DEL EJERCICIO DEL PRESUPUESTO DE EGRESOS CLASIFICACIÓN POR OBJETO DEL GASTO
(CAPITULOS Y CONCEPTOS)
DEL 1 DE ENERO AL 31 DE DICIEMBRE DE 2018

(Pesos)

RPA-1

CAPG	CG	DESCRIPCIÓN	PRESUPUESTO DE EGRESOS					SUB EJERCICIO
			APROBADO	AMPLIACIONES - REDUCCIONES	MODIFICADO	DEVENGADO	PAGADO	
4000		Transferencias, Asignaciones, Subsidios y Otras Ayudas.	0.00	646,929.21	646,929.21	610,215.28	595,636.71	36,713.93
4300		Subsidios y Subvenciones.	0.00	646,929.21	646,929.21	610,215.28	595,636.71	36,713.93
TOTAL DEL GASTO:			27,408,519.45	8,180,210.55	36,588,730.00	36,056,606.74	31,318,861.70	632,124.26



GOBIERNO DEL ESTADO DE CHIAPAS
RAMO O DEPENDENCIA: Instituto del Café de Chiapas

ESTADO ANALÍTICO DEL EJERCICIO DEL PRESUPUESTO DE EGRESOS CLASIFICACIÓN ECONÓMICA POR TIPO
DE GASTO
DEL 1 DE ENERO AL 31 DE DICIEMBRE DE 2018

(Pesos)

RPA-2

CONCEPTO	PRESUPUESTO DE EGRESOS					SUB EJERCICIO
	APROBADO	AMPLIACIONES REDUCCIONES	MODIFICADO	DEVENGADO	PAGADO	
GASTO CORRIENTE	26,061,023.20	8,135,459.38	34,196,482.58	33,692,117.33	30,019,520.51	604,365.25
GASTO DE CAPITAL	1,347,496.25	44,751.17	1,392,247.42	1,364,488.41	1,299,331.19	27,759.01
AMORTIZACIÓN DE LA DEUDA Y DISMINUCIÓN DE PASIVOS	0.00	0.00	0.00	0.00	0.00	0.00
PENSIONES Y JUBILACIONES	0.00	0.00	0.00	0.00	0.00	0.00
PARTICIPACIONES	0.00	0.00	0.00	0.00	0.00	0.00
TOTAL DEL GASTO:	27,408,519.45	8,180,210.55	35,588,730.00	35,056,605.74	31,318,851.70	532,124.26



GOBIERNO CONSTITUCIONAL DEL ESTADO DE CHIAPAS

RAMO O DEPENDENCIA: Instituto del Café de Chiapas

ESTADO ANALÍTICO DEL EJERCICIO DEL PRESUPUESTO DE EGRESOS EN CLASIFICACIÓN ADMINISTRATIVA/ORGANISMO DEL 1 DE ENERO AL 31 DE DICIEMBRE DE 2018

(Pesos)

RPA-3

CONCEPTO	PRESUPUESTO DE EGRESOS					SUB EJERCICIO
	APROBADO	AMPLIACIONES - REDUCCIONES	MODIFICADO	DEVENGADO	PAGADO	
TOTAL	27,408,619.46	8,180,210.55	35,588,730.00	35,056,605.74	31,318,851.70	532,124.26
ENTIDADES PARAESTATALES Y FIDEICOMISOS NO EMPRESARIALES Y NO FINANCIEROS	27,408,619.46	8,180,210.55	35,588,730.00	35,056,605.74	31,318,851.70	532,124.26
Instituto del Café de Chiapas	27,408,619.46	8,180,210.55	35,588,730.00	35,056,605.74	31,318,851.70	532,124.26



GOBIERNO CONSTITUCIONAL DEL ESTADO DE CHIAPAS

RAMO O DEPENDENCIA: Instituto del Café de Chiapas

ESTADO ANALÍTICO DEL EJERCICIO DEL PRESUPUESTO DE EGRESOS EN CLASIFICACIÓN ADMINISTRATIVA/PODERES DEL 1 DE ENERO AL 31 DE DICIEMBRE DE 2018

(Pesos)

RPA-4

CONCEPTO	PRESUPUESTO DE EGRESOS					SUBEJERCICIO
	APROBADO	AMPLIACIONES REDUCCIONES	MODIFICADO	DEVENGADO	PAGADO	
PODER EJECUTIVO						NO APLICA
PODER LEGISLATIVO						NO APLICA
PODER JUDICIAL						NO APLICA
ORGANOS AUTONOMOS						NO APLICA



GOBIERNO CONSTITUCIONAL DEL ESTADO DE CHIAPAS

RAMO O DEPENDENCIA: Instituto del Café de Chiapas

ESTADO ANALÍTICO DEL EJERCICIO DEL PRESUPUESTO DE EGRESOS EN CLASIFICACIÓN ADMINISTRATIVA/ENTIDADES DEL 1 DE ENERO AL 31 DE DICIEMBRE DE 2018

(Pesos)

RPA-5

CONCEPTO	PRESUPUESTO DE EGRESOS					SUBEJERCICIO
	APROBADO	AMPLIACIONES - REDUCCIONES	MODIFICADO	DEVENGADO	PAGADO	
TOTAL	27,408,619.45	8,180,210.55	35,688,730.00	35,056,605.74	31,318,851.70	532,124.26
ENTIDADES PARAESTATALES Y FIDEICOMISOS NO EMPRESARIALES Y NO FINANCIEROS	27,408,619.45	8,180,210.55	35,688,730.00	35,056,605.74	31,318,851.70	532,124.26
Instituto del Café de Chlapas	27,408,619.45	8,180,210.55	35,688,730.00	35,056,605.74	31,318,851.70	532,124.26
INSTITUCIONES PÚBLICAS DE SEGURIDAD SOCIAL	0.00	0.00	0.00	0.00	0.00	0.00
	0.00	0.00	0.00	0.00	0.00	0.00
ENTIDADES PARAESTATALES EMPRESARIALES NO FINANCIERAS CON PARTICIPACION ESTATAL MAYORITARIA	0.00	0.00	0.00	0.00	0.00	0.00
	0.00	0.00	0.00	0.00	0.00	0.00



GOBIERNO DEL ESTADO DE CHIAPAS
RAMO O DEPENDENCIA: Instituto del Café de Chiapas

ESTADO ANALÍTICO DEL EJERCICIO DEL PRESUPUESTO DE EGRESOS CLASIFICACIÓN FUNCIONAL (FINALIDAD
Y FUNCIÓN)

DEL 1 DE ENERO AL 31 DE diciembre DE 2018

(Pesos)

RPA-6

FI	FU	CONCEPTO	EGRESOS				SUB EJERCICIO	
			APROBADO	AMPLIACIONES - REDUCCIONES	MODIFICADO	DEVENGADO		PAGADO
3		Desarrollo Económico	27,408,519.45	8,180,210.55	35,588,730.00	35,056,605.74	31,318,851.70	532,124.28
	3.2	Agropecuaria, silvicultura, pesca y caza	27,408,519.45	8,180,210.55	35,588,730.00	35,056,605.74	31,318,851.70	532,124.26
TOTAL DEL GASTO:			27,408,519.45	8,180,210.55	35,588,730.00	35,056,605.74	31,318,851.70	532,124.26

**ESTADOS E INFORMES
PROGRAMÁTICOS**



GOBIERNO DEL ESTADO DE CHIAPAS
 RAMO O DEPENDENCIA: Instituto del Café de Chiapas
GASTO POR CATEGORÍA PROGRAMÁTICA
DEL 1 DE ENERO AL 31 DE DICIEMBRE DE 2018
 (Pesos)

RPA-7

CONCEPTO	PRESUPUESTO DE EGRESOS					
	APROBADO	AMPLIACIONES - REDUCCIONES	MODIFICADO	DEVENGADO	PAGADO	SUJEJERCICIO
Programas	27,408,519.45	8,180,210.55	35,588,730.00	35,056,605.74	31,318,851.70	532,124.26
Subsidios: Sector Social y Privado o Entidades Federativas y Municipios	0.00	0.00	0.00	0.00	0.00	0.00
Otros Subsidios	0.00	0.00	0.00	0.00	0.00	0.00
Sujetos a Reglas de Operación	0.00	0.00	0.00	0.00	0.00	0.00
Desempeño de las Funciones	27,408,519.45	8,180,210.55	35,588,730.00	35,056,605.74	31,318,851.70	532,124.26
Específicos	0.00	0.00	0.00	0.00	0.00	0.00
Funciones de las Fuerzas Armadas (Únicamente Gobierno Federal)	0.00	0.00	0.00	0.00	0.00	0.00
Planeación, seguimiento y evaluación de políticas públicas	0.00	0.00	0.00	0.00	0.00	0.00
Prestación de Servicios Públicos	0.00	0.00	0.00	0.00	0.00	0.00
Promoción y fomento	27,408,519.45	8,180,210.55	35,588,730.00	35,056,605.74	31,318,851.70	532,124.26
Provisión de Bienes Públicos	0.00	0.00	0.00	0.00	0.00	0.00
Proyectos de inversión	0.00	0.00	0.00	0.00	0.00	0.00
Regulación y supervisión	0.00	0.00	0.00	0.00	0.00	0.00
Administrativos y de Apoyo	0.00	0.00	0.00	0.00	0.00	0.00
Apoyo a la función pública y al mejoramiento de la gestión	0.00	0.00	0.00	0.00	0.00	0.00
Apoyo al proceso presupuestario y para mejorar la eficiencia institucional	0.00	0.00	0.00	0.00	0.00	0.00
Operaciones ajenas	0.00	0.00	0.00	0.00	0.00	0.00
Compromisos	0.00	0.00	0.00	0.00	0.00	0.00
Desastres Naturales	0.00	0.00	0.00	0.00	0.00	0.00
Obligaciones de cumplimiento de resolución jurisdiccional	0.00	0.00	0.00	0.00	0.00	0.00
Obligaciones	0.00	0.00	0.00	0.00	0.00	0.00
Aportaciones a fondos de estabilización	0.00	0.00	0.00	0.00	0.00	0.00
Aportaciones a fondos de inversión y reestructura de pensiones	0.00	0.00	0.00	0.00	0.00	0.00
Aportaciones a la seguridad social	0.00	0.00	0.00	0.00	0.00	0.00
Pensiones y jubilaciones	0.00	0.00	0.00	0.00	0.00	0.00
Programas de Gasto Federalizado (Gobierno Federal)	0.00	0.00	0.00	0.00	0.00	0.00
Gasto Federalizado	0.00	0.00	0.00	0.00	0.00	0.00
Participaciones a entidades federativas y municipios	0.00	0.00	0.00	0.00	0.00	0.00
Costo financiero, deuda o apoyos a deudores y ahorradores de la banca	0.00	0.00	0.00	0.00	0.00	0.00
Adeudos de ejercicios fiscales anteriores	0.00	0.00	0.00	0.00	0.00	0.00
	0.00	0.00	0.00	0.00	0.00	0.00
TOTAL DEL GASTO:	27,408,519.45	8,180,210.55	35,588,730.00	35,056,605.74	31,318,851.70	532,124.26


3



Gobierno Constitucional del Estado de Chiapas
Instituto del Café de Chiapas

PROGRAMAS Y PROYECTOS DE INVERSIÓN
DEL 1 DE ENERO AL 31 DE DICIEMBRE DE 2018

PP	PROGRAMA PRESUPUESTARIO / PROYECTO ESTRATÉGICO	MUNICIPIO / COBERTURA	PRESUPUESTO DE EGRESOS				AVANCE %
			APROBADO	MODIFICADO	DEVENGADO	PAGADO	DEVENGADO/MODIFICADO
NO APLICA							


C. OSCAR FUENTES DE LA ROSA
JEFE DE LA UNIDAD DE APOYO ADMINISTRATIVO

REINTEGROS FEDERALIZADOS



GOBIERNO CONSTITUCIONAL DEL ESTADO DE CHIAPAS
INSTITUTO DEL CAFÉ DE CHIAPAS

SISTEMA CONTABLE 2018


FORMATO DEL EJERCICIO Y DESTINO DE GASTO FEDERALIZADO Y REINTEGROS


DEL 1o. DE ENERO AL 31 DE DICIEMBRE DE 2018

Fecha: Página 1 de 1
06/02/2019

Programa o Fondo	Destino de los Recursos	Ejercicio		Reintegro
		DEVENGADO	PAGADO	

NO APLICA


C. Oscar Fuentes de la Rosa
Jefe de la Unidad de Apoyo Administrativo


C. Jordan Arriaga Constantino Borraz
Encargado del Despacho de la Dirección General

"Bajo protesta de decir verdad declaramos que los Estados Financieros y sus notas, son razonablemente correctos y son responsabilidad del emisor".

**INFORMACIÓN LEY DE DISCIPLINA
FINANCIERA - LDF**

NOMBRE DEL ENTE PÚBLICO : Instituto del Café de Chiapas
Estado Analítico del Ejercicio del Presupuesto de Egresos Detallado - LDF 6a.
Clasificación por Objeto del Gasto (Capítulo y Concepto)

Del 1 de Enero al 31 de diciembre de 2018

(PESOS)

Concepto	Egresos					Subejercicio
	Aprobado	Ampliaciones / Reducciones	Modificado	Devengado	Pagado	
I. Gasto No Etiquetado	27,408,519.45	8,180,210.55	35,588,730.00	35,058,605.74	31,318,851.70	532,124.26
A. Servicios Personales.	24,741,927.85	7,271,200.37	32,013,128.22	31,530,906.14	28,004,216.03	482,220.08
a1) Remuneraciones al Personal de Carácter Permanente.	8,885,898.00	233,457.48	9,119,355.48	8,983,554.28	8,443,869.76	125,801.22
a2) Remuneraciones al Personal de Carácter Transitorio.	1,055,834.72	33,863.80	1,089,698.52	1,089,043.46	1,068,727.02	655.06
a3) Remuneraciones Adicionales y Especiales.	10,835,768.70	151,970.23	10,987,738.93	10,765,253.01	9,783,088.96	222,483.92
a4) Seguridad Social.	1,860,465.61	33,393.99	1,893,859.60	1,789,894.03	1,580,353.58	103,965.77
a5) Otras Prestaciones Sociales y Económicas.	1,532,562.62	6,818,514.87	8,351,077.49	8,328,163.38	6,553,056.71	22,914.11
a6) Previsiones.	0.00	0.00	0.00	0.00	0.00	0.00
a7) Pago de Estímulos a Servidores Públicos.	571,400.00	0.00	571,400.00	565,000.00	565,000.00	6,400.00
B. Materiales y Suministros.	953,030.86	237,532.41	1,190,563.27	1,190,094.07	1,190,094.07	469.20
b1) Materiales de Administración, Emisión de Documentos y Artículos Oficiales.	404,650.57	314,465.37	719,355.94	719,169.88	719,169.88	188.06
b2) Alimentos y Utensilios.	74,400.00	178,027.77	252,427.77	252,394.63	252,394.63	33.14
b3) Materiales Primas y Materiales de Producción y Comercialización	0.00	0.00	0.00	0.00	0.00	0.00
b4) Materiales y Artículos de Construcción y de Reparación.	44,348.43	-10,884.57	33,463.86	33,463.86	33,463.86	0.00
b5) Productos Químicos, Farmacéuticos y de Laboratorio.	7,600.00	-7,600.00	0.00	0.00	0.00	0.00
b6) Combustibles, Lubricantes y Aditivos.	285,109.43	-160,844.85	104,464.78	104,214.78	104,214.78	250.00
b7) Vestuario, Blancos, Prendas de Protección y Artículos Deportivos.	5,382.43	-5,382.43	0.00	0.00	0.00	0.00
b8) Materiales y Suministros para Seguridad.	0.00	0.00	0.00	0.00	0.00	0.00
b9) Herramientas, Refacciones y Accesorios Menores.	151,300.00	-70,449.08	80,850.92	80,850.92	80,850.92	0.00
C. Servicios Generales.	1,713,560.74	24,548.58	1,738,109.30	1,725,388.25	1,526,904.69	12,721.05
c1) Servicios Básicos.	607,598.60	-65,428.10	522,170.50	518,089.59	518,089.59	4,080.91
c2) Servicios de Arrendamiento.	103,600.00	45,830.35	149,430.35	149,586.99	149,586.99	43.36
c3) Servicios Profesionales, Científicos, Técnicos y Otros Servicios.	198,900.00	-59,350.43	139,549.57	79,349.57	78,449.57	469.20
c4) Servicios Financieros, Bancarios y Comerciales.	73,319.78	-20,816.79	52,502.99	52,502.99	52,502.99	0.00
c5) Servicios de Instalación, Reparación, Mantenimiento y Conservación.	151,210.87	18,087.61	170,298.48	170,126.53	169,909.17	171.95
c6) Servicios de Comunicación Social y Publicidad.	18,000.00	-18,000.00	0.00	0.00	0.00	0.00
c7) Servicios de Tránsito y Viajes.	127,700.00	-98,591.73	29,108.27	29,108.27	29,108.27	0.00
c8) Servicios Oficiales.	13,800.00	-13,800.00	0.00	0.00	0.00	0.00
c9) Otros Servicios Generales.	479,231.49	255,817.65	735,049.14	726,624.31	531,258.31	8,424.83
D. Transferencias, Asignaciones, Subsidios y Otras Ayudas.	0.00	646,929.21	646,929.21	610,215.28	595,636.71	36,713.93
d1) Transferencias Internas y Asignaciones al Sector Público.	0.00	0.00	0.00	0.00	0.00	0.00
d2) Transferencias al Resto del Sector Público.	0.00	0.00	0.00	0.00	0.00	0.00
d3) Subsidios y Subvenciones.	0.00	646,929.21	646,929.21	610,215.28	595,636.71	36,713.93
d4) Ayudas Sociales.	0.00	0.00	0.00	0.00	0.00	0.00
d5) Pensiones y Jubilaciones.	0.00	0.00	0.00	0.00	0.00	0.00
d6) Transferencias a Fideicomisos, Mandatos y Otros Análogos.	0.00	0.00	0.00	0.00	0.00	0.00
d7) Transferencias a la Seguridad Social	0.00	0.00	0.00	0.00	0.00	0.00
d8) Donativos	0.00	0.00	0.00	0.00	0.00	0.00
d9) Transferencias al Exterior.	0.00	0.00	0.00	0.00	0.00	0.00
E. Bienes Muebles, Inmuebles e Intangibles.	0.00	0.00	0.00	0.00	0.00	0.00
e1) Mobiliario y Equipo de Administración.	0.00	0.00	0.00	0.00	0.00	0.00
e2) Mobiliario y Equipo Educativo y Recreativo.	0.00	0.00	0.00	0.00	0.00	0.00
e3) Equipo e Instrumental Médico y de Laboratorio.	0.00	0.00	0.00	0.00	0.00	0.00
e4) Vehículos y Equipo de Transporte.	0.00	0.00	0.00	0.00	0.00	0.00
e5) Equipo de Defensa y Seguridad.	0.00	0.00	0.00	0.00	0.00	0.00
e6) Maquinaria, Otros Equipos y Herramientas.	0.00	0.00	0.00	0.00	0.00	0.00
e7) Activos Biológicos.	0.00	0.00	0.00	0.00	0.00	0.00
e8) Bienes Inmuebles.	0.00	0.00	0.00	0.00	0.00	0.00
e9) Activos Intangibles.	0.00	0.00	0.00	0.00	0.00	0.00
F. Inversión Pública.	0.00	0.00	0.00	0.00	0.00	0.00
f1) Obra Pública en Bienes de Dominio Público.	0.00	0.00	0.00	0.00	0.00	0.00
f2) Obra Pública en Bienes Propios.	0.00	0.00	0.00	0.00	0.00	0.00
f3) Proyectos Productivos y Acciones de Fomento	0.00	0.00	0.00	0.00	0.00	0.00
G. Inversiones Financieras y Otras Provisiones.	0.00	0.00	0.00	0.00	0.00	0.00
g1) Inversiones para el Fomento de Actividades Productivas	0.00	0.00	0.00	0.00	0.00	0.00
g2) Acciones y Participaciones de Capital	0.00	0.00	0.00	0.00	0.00	0.00
g3) Compra de Títulos y Valores	0.00	0.00	0.00	0.00	0.00	0.00
g4) Concesión de Préstamos.	0.00	0.00	0.00	0.00	0.00	0.00
g5) Inversiones en Fideicomisos, Mandatos y Otros Análogos.	0.00	0.00	0.00	0.00	0.00	0.00
Fideicomiso de Desastres Naturales (Informativo)	0.00	0.00	0.00	0.00	0.00	0.00
g6) Otras Inversiones Financieras	0.00	0.00	0.00	0.00	0.00	0.00
g7) Provisiones para Contingencias y Otras Erogaciones Especiales.	0.00	0.00	0.00	0.00	0.00	0.00
H. Participaciones y Aportaciones.	0.00	0.00	0.00	0.00	0.00	0.00
h1) Participaciones.	0.00	0.00	0.00	0.00	0.00	0.00
h2) Aportaciones.	0.00	0.00	0.00	0.00	0.00	0.00
h3) Convenios.	0.00	0.00	0.00	0.00	0.00	0.00
I. Deuda Pública.	0.00	0.00	0.00	0.00	0.00	0.00
i1) Amortización de la Deuda Pública.	0.00	0.00	0.00	0.00	0.00	0.00
i2) Intereses de la Deuda Pública.	0.00	0.00	0.00	0.00	0.00	0.00
i3) Comisiones de la Deuda Pública.	0.00	0.00	0.00	0.00	0.00	0.00
i4) Gastos de la Deuda Pública.	0.00	0.00	0.00	0.00	0.00	0.00
i5) Costo por Coberturas.	0.00	0.00	0.00	0.00	0.00	0.00
i6) Apoyos Financieros.	0.00	0.00	0.00	0.00	0.00	0.00
i7) Adeudos de Ejercicios Fiscales Anteriores (ADEFAS)	0.00	0.00	0.00	0.00	0.00	0.00
II. Gasto Etiquetado	0.00	0.00	0.00	0.00	0.00	0.00
A. Servicios Personales.	0.00	0.00	0.00	0.00	0.00	0.00
a1) Remuneraciones al Personal de Carácter Permanente.	0.00	0.00	0.00	0.00	0.00	0.00
a2) Remuneraciones al Personal de Carácter Transitorio.	0.00	0.00	0.00	0.00	0.00	0.00
a3) Remuneraciones Adicionales y Especiales.	0.00	0.00	0.00	0.00	0.00	0.00
a4) Seguridad Social.	0.00	0.00	0.00	0.00	0.00	0.00
a5) Otras Prestaciones Sociales y Económicas.	0.00	0.00	0.00	0.00	0.00	0.00
a6) Previsiones.	0.00	0.00	0.00	0.00	0.00	0.00
a7) Pago de Estímulos a Servidores Públicos.	0.00	0.00	0.00	0.00	0.00	0.00
B. Materiales y Suministros.	0.00	0.00	0.00	0.00	0.00	0.00
b1) Materiales de Administración, Emisión de Documentos y Artículos Oficiales.	0.00	0.00	0.00	0.00	0.00	0.00
b2) Alimentos y Utensilios.	0.00	0.00	0.00	0.00	0.00	0.00
b3) Materiales Primas y Materiales de Producción y Comercialización	0.00	0.00	0.00	0.00	0.00	0.00
b4) Materiales y Artículos de Construcción y de Reparación.	0.00	0.00	0.00	0.00	0.00	0.00

C. Oscar Fuentes de la Rosa
 Jefe de la Unidad de Apoyo Administrativo

NOMBRE DEL ENTE PUBLICO : Instituto del Café de Chiapas
Estado Analítico del Ejercicio del Presupuesto de Egresos Detallado – LDF 6a.
Clasificación por Objeto del Gasto (Capítulo y Concepto)

Del 1 de Enero al 31 de diciembre de 2018

(PESOS)

Concepto	Egresos					Subejercicio
	Aprobado	Ampliaciones / Reducciones	Modificado	Devengado	Pagado	
b5) Productos Químicos, Farmacéuticos y de Laboratorio.	0.00	0.00	0.00	0.00	0.00	0.00
b6) Combustibles, Lubricantes y Aditivos.	0.00	0.00	0.00	0.00	0.00	0.00
b7) Vestuario, Blancos, Prendas de Protección y Artículos Deportivos.	0.00	0.00	0.00	0.00	0.00	0.00
b8) Materiales y Suministros para Seguridad.	0.00	0.00	0.00	0.00	0.00	0.00
b9) Herramientas, Refacciones y Accesorios Menores.	0.00	0.00	0.00	0.00	0.00	0.00
C. Servicios Generales.	0.00	0.00	0.00	0.00	0.00	0.00
c1) Servicios Básicos.	0.00	0.00	0.00	0.00	0.00	0.00
c2) Servicios de Arrendamiento.	0.00	0.00	0.00	0.00	0.00	0.00
c3) Servicios Profesionales, Científicos, Técnicos y Otros Servicios.	0.00	0.00	0.00	0.00	0.00	0.00
c4) Servicios Financieros, Bancarios y Comerciales.	0.00	0.00	0.00	0.00	0.00	0.00
c5) Servicios de Instalación, Reparación, Mantenimiento y Conservación.	0.00	0.00	0.00	0.00	0.00	0.00
c6) Servicios de Comunicación Social y Publicidad.	0.00	0.00	0.00	0.00	0.00	0.00
c7) Servicios de Traslado y Viáticos.	0.00	0.00	0.00	0.00	0.00	0.00
c8) Servicios Oficiales.	0.00	0.00	0.00	0.00	0.00	0.00
c9) Otros Servicios Generales.	0.00	0.00	0.00	0.00	0.00	0.00
D. Transferencias, Asignaciones, Subsidios y Otras Ayudas.	0.00	0.00	0.00	0.00	0.00	0.00
d1) Transferencias Internas y Asignaciones al Sector Público.	0.00	0.00	0.00	0.00	0.00	0.00
d2) Transferencias al Resto del Sector Público.	0.00	0.00	0.00	0.00	0.00	0.00
d3) Subsidios y Subvenciones.	0.00	0.00	0.00	0.00	0.00	0.00
d4) Ayudas Sociales.	0.00	0.00	0.00	0.00	0.00	0.00
d5) Fianciones y Jubilaciones.	0.00	0.00	0.00	0.00	0.00	0.00
d6) Transferencias a Fideicomisos, Mandatos y Otros Análogos.	0.00	0.00	0.00	0.00	0.00	0.00
d7) Transferencias a la Seguridad Social	0.00	0.00	0.00	0.00	0.00	0.00
d8) Donativos	0.00	0.00	0.00	0.00	0.00	0.00
d9) Transferencias al Exterior.	0.00	0.00	0.00	0.00	0.00	0.00
E. Bienes Muebles, Inmuebles e Intangibles.	0.00	0.00	0.00	0.00	0.00	0.00
e1) Mobiliario y Equipo de Administración.	0.00	0.00	0.00	0.00	0.00	0.00
e2) Mobiliario y Equipo Educativo y Recreativo.	0.00	0.00	0.00	0.00	0.00	0.00
e3) Equipo e Instrumental Médico y de Laboratorio.	0.00	0.00	0.00	0.00	0.00	0.00
e4) Vehículos y Equipo de Transporte.	0.00	0.00	0.00	0.00	0.00	0.00
e5) Equipo de Defensa y Seguridad.	0.00	0.00	0.00	0.00	0.00	0.00
e6) Maquinaria, Otros Equipos y Herramientas.	0.00	0.00	0.00	0.00	0.00	0.00
e7) Activos Biológicos.	0.00	0.00	0.00	0.00	0.00	0.00
e8) Bienes Inmuebles.	0.00	0.00	0.00	0.00	0.00	0.00
e9) Activos Intangibles.	0.00	0.00	0.00	0.00	0.00	0.00
F. Inversión Pública.	0.00	0.00	0.00	0.00	0.00	0.00
f1) Obra Pública en Bienes de Dominio Público.	0.00	0.00	0.00	0.00	0.00	0.00
f2) Obra Pública en Bienes Propios.	0.00	0.00	0.00	0.00	0.00	0.00
f3) Proyectos Productivos y Acciones de Fomento	0.00	0.00	0.00	0.00	0.00	0.00
G. Inversiones Financieras y Otras Provisiones.	0.00	0.00	0.00	0.00	0.00	0.00
g1) Inversiones para el Fomento de Actividades Productivas	0.00	0.00	0.00	0.00	0.00	0.00
g2) Acciones y Participaciones de Capital	0.00	0.00	0.00	0.00	0.00	0.00
g3) Compra de Títulos y Valores	0.00	0.00	0.00	0.00	0.00	0.00
g4) Concesión de Préstamos.	0.00	0.00	0.00	0.00	0.00	0.00
g5) Inversiones en Fideicomisos, Mandatos y Otros Análogos.	0.00	0.00	0.00	0.00	0.00	0.00
Fideicomiso de Desastres Naturales (informativo)						
g6) Otras Inversiones Financieras	0.00	0.00	0.00	0.00	0.00	0.00
g7) Provisiones para Contingencias y Otras Erogaciones Especiales.	0.00	0.00	0.00	0.00	0.00	0.00
H. Participaciones y Aportaciones.	0.00	0.00	0.00	0.00	0.00	0.00
h1) Participaciones.	0.00	0.00	0.00	0.00	0.00	0.00
h2) Aportaciones.	0.00	0.00	0.00	0.00	0.00	0.00
h3) Convenios.	0.00	0.00	0.00	0.00	0.00	0.00
L. Deuda Pública.	0.00	0.00	0.00	0.00	0.00	0.00
l1) Amortización de la Deuda Pública.	0.00	0.00	0.00	0.00	0.00	0.00
l2) Intereses de la Deuda Pública.	0.00	0.00	0.00	0.00	0.00	0.00
l3) Comisiones de la Deuda Pública.	0.00	0.00	0.00	0.00	0.00	0.00
l4) Gastos de la Deuda Pública.	0.00	0.00	0.00	0.00	0.00	0.00
l5) Costo por Coberturas.	0.00	0.00	0.00	0.00	0.00	0.00
l6) Apoyos Financieros.	0.00	0.00	0.00	0.00	0.00	0.00
l7) Adeudos de Ejercicios Fiscales Anteriores (ADEFAS).	0.00	0.00	0.00	0.00	0.00	0.00
III. Total de Egresos	27,400,539.45	8,150,310.55	35,588,730.00	34,056,605.74	31,318,851.70	532,124.26



C. Oscar Fuentes de la Rosa
 Jefe de la Unidad de Apoyo Administrativo

NOMBRE DEL ENTE PÚBLICO : Instituto del Café de Chiapas
Estado Analítico del Ejercicio del Presupuesto de Egresos Detallado – LDF 6b.

Clasificación Administrativa

Del 1 de Enero al 31 de diciembre de 2018
(PESOS)

Concepto	Egresos					Subejercicio
	Aprobado	Ampliaciones / Reducciones	Modificado	Devengado	Pagado	
I. Gasto No Etiquetado	27,408,519.45	8,180,210.55	35,588,730.00	35,056,605.74	31,318,851.70	532,124.26
E. Entidades Paraestatales y Fideicomisos No Empresariales y No Financieros	27,408,519.45	8,180,210.55	35,588,730.00	35,056,605.74	31,318,851.70	532,124.26
Instituto del Café de Chiapas	27,408,519.45	8,180,210.55	35,588,730.00	35,056,605.74	31,318,851.70	532,124.26
II. Gasto Etiquetado	0.00	0.00	0.00	0.00	0.00	0.00
E. Entidades Paraestatales y Fideicomisos No Empresariales y No Financieros	0.00	0.00	0.00	0.00	0.00	0.00
Instituto del Café de Chiapas	0.00	0.00	0.00	0.00	0.00	0.00
III. Total de Egresos	27,408,519.45	8,180,210.55	35,588,730.00	35,056,605.74	31,318,851.70	532,124.26



C. Oscar Fuentes de la Rosa
Jefe de la Unidad de Apoyo Administrativo

NOMBRE DEL ENTE PÚBLICO : Instituto del Café de Chiapas


Estado Analítico del Ejercicio del Presupuesto de Egresos Detallado - LDF 6c.

Clasificación Funcional (Finalidad y Función)

Del 1 de Enero al 31 de diciembre de 2018

(PESOS)

Concepto	Egresos					Subejercicio
	Aprobado	Ampliaciones / Reducciones	Modificado	Devengado	Pagado	
I. Gasto No Etiquetado	27,408,519.45	8,180,210.55	35,588,730.00	35,056,605.74	31,318,851.70	532,124.26
A. Gobierno	0.00	0.00	0.00	0.00	0.00	0.00
a1) Legislación	0.00	0.00	0.00	0.00	0.00	0.00
a2) Justicia	0.00	0.00	0.00	0.00	0.00	0.00
a3) Coordinación de la política de gobierno	0.00	0.00	0.00	0.00	0.00	0.00
a4) Relaciones exteriores	0.00	0.00	0.00	0.00	0.00	0.00
a5) Asuntos financieros y hacendarios	0.00	0.00	0.00	0.00	0.00	0.00
a6) Seguridad Nacional	0.00	0.00	0.00	0.00	0.00	0.00
a7) Asuntos de orden público y de seguridad interior	0.00	0.00	0.00	0.00	0.00	0.00
a8) Otros servicios generales	0.00	0.00	0.00	0.00	0.00	0.00
B. Desarrollo Social	0.00	0.00	0.00	0.00	0.00	0.00
b1) Protección ambiental	0.00	0.00	0.00	0.00	0.00	0.00
b2) Vivienda y servicios a la comunidad	0.00	0.00	0.00	0.00	0.00	0.00
b3) Salud	0.00	0.00	0.00	0.00	0.00	0.00
b4) Recreación, cultura y otras manifestaciones sociales	0.00	0.00	0.00	0.00	0.00	0.00
b5) Educación	0.00	0.00	0.00	0.00	0.00	0.00
b6) Protección social	0.00	0.00	0.00	0.00	0.00	0.00
b7) Otros Asuntos Sociales	0.00	0.00	0.00	0.00	0.00	0.00
C. Desarrollo Económico	27,408,519.45	8,180,210.55	35,588,730.00	35,056,605.74	31,318,851.70	532,124.26
c1) Asuntos económicos, comerciales y laborales en general	0.00	0.00	0.00	0.00	0.00	0.00
c2) Agropecuaria, silvicultura, pesca y caza	27,408,519.45	8,180,210.55	35,588,730.00	35,056,605.74	31,318,851.70	532,124.26
c3) Combustibles y energía	0.00	0.00	0.00	0.00	0.00	0.00
c4) Minería, manufacturas y construcción	0.00	0.00	0.00	0.00	0.00	0.00
c5) Transporte	0.00	0.00	0.00	0.00	0.00	0.00
c6) Comunicaciones	0.00	0.00	0.00	0.00	0.00	0.00
c7) Turismo	0.00	0.00	0.00	0.00	0.00	0.00
c8) Ciencia, tecnología e innovación	0.00	0.00	0.00	0.00	0.00	0.00
c9) Otras industrias y otros asuntos económicos	0.00	0.00	0.00	0.00	0.00	0.00
D. Otras no Clasificadas en Funciones Anteriores	0.00	0.00	0.00	0.00	0.00	0.00
d1) Transac. de la deuda pública/costo financiero de la deuda	0.00	0.00	0.00	0.00	0.00	0.00
d2) Transf., part. y aport. entre diferentes niv. y ord. de gob.	0.00	0.00	0.00	0.00	0.00	0.00
d3) Saneamiento del Sistema Financiero	0.00	0.00	0.00	0.00	0.00	0.00
d4) Adeudos de Ejercicios Fiscales Anteriores	0.00	0.00	0.00	0.00	0.00	0.00
II. Gasto Etiquetado	0.00	0.00	0.00	0.00	0.00	0.00
A. Gobierno	0.00	0.00	0.00	0.00	0.00	0.00
a1) Legislación	0.00	0.00	0.00	0.00	0.00	0.00
a2) Justicia	0.00	0.00	0.00	0.00	0.00	0.00
a3) Coordinación de la política de gobierno	0.00	0.00	0.00	0.00	0.00	0.00
a4) Relaciones exteriores	0.00	0.00	0.00	0.00	0.00	0.00
a5) Asuntos financieros y hacendarios	0.00	0.00	0.00	0.00	0.00	0.00
a6) Seguridad Nacional	0.00	0.00	0.00	0.00	0.00	0.00
a7) Asuntos de orden público y de seguridad interior	0.00	0.00	0.00	0.00	0.00	0.00
a8) Otros servicios generales	0.00	0.00	0.00	0.00	0.00	0.00
B. Desarrollo Social	0.00	0.00	0.00	0.00	0.00	0.00
b1) Protección ambiental	0.00	0.00	0.00	0.00	0.00	0.00
b2) Vivienda y servicios a la comunidad	0.00	0.00	0.00	0.00	0.00	0.00
b3) Salud	0.00	0.00	0.00	0.00	0.00	0.00
b4) Recreación, cultura y otras manifestaciones sociales	0.00	0.00	0.00	0.00	0.00	0.00
b5) Educación	0.00	0.00	0.00	0.00	0.00	0.00
b6) Protección social	0.00	0.00	0.00	0.00	0.00	0.00
b7) Otros Asuntos Sociales	0.00	0.00	0.00	0.00	0.00	0.00
C. Desarrollo Económico	0.00	0.00	0.00	0.00	0.00	0.00
c1) Asuntos económicos, comerciales y laborales en general	0.00	0.00	0.00	0.00	0.00	0.00
c2) Agropecuaria, silvicultura, pesca y caza	0.00	0.00	0.00	0.00	0.00	0.00
c3) Combustibles y energía	0.00	0.00	0.00	0.00	0.00	0.00
c4) Minería, manufacturas y construcción	0.00	0.00	0.00	0.00	0.00	0.00
c5) Transporte	0.00	0.00	0.00	0.00	0.00	0.00
c6) Comunicaciones	0.00	0.00	0.00	0.00	0.00	0.00
c7) Turismo	0.00	0.00	0.00	0.00	0.00	0.00
c8) Ciencia, tecnología e innovación	0.00	0.00	0.00	0.00	0.00	0.00
c9) Otras industrias y otros asuntos económicos	0.00	0.00	0.00	0.00	0.00	0.00
D. Otras no Clasificadas en Funciones Anteriores	0.00	0.00	0.00	0.00	0.00	0.00
d1) Transac. de la deuda pública/costo financiero de la deuda	0.00	0.00	0.00	0.00	0.00	0.00
d2) Transf., part. y aport. entre diferentes niv. y ord. de gob.	0.00	0.00	0.00	0.00	0.00	0.00
d3) Saneamiento del Sistema Financiero	0.00	0.00	0.00	0.00	0.00	0.00
d4) Adeudos de Ejercicios Fiscales Anteriores	0.00	0.00	0.00	0.00	0.00	0.00
III. Total de Egresos	27,408,519.45	8,180,210.55	35,588,730.00	35,056,605.74	31,318,851.70	532,124.26



C. Oscar Fuentes de la Rosa
Jefe de la Unidad de Apoyo Administrativo


NOMBRE DEL ENTE PÚBLICO : Instituto del Café de Chiapas
Estado Analítico del Ejercicio del Presupuesto de Egresos Detallado - LDF 6d.

Clasificación de Servicios Personales por Categoría

Del 1 de Enero al 31 de diciembre de 2018

(PESOS)

Concepto	Egresos					Subejercicio
	Aprobado	Ampliaciones / Reducciones	Modificado	Devengado	Pagado	
I. Gasto No Etiquetado	25,199,459.34	8,182,399.23	33,381,858.57	32,854,499.73	29,117,863.05	527,358.84
A. Personal Administrativo y de Servicio Público	25,199,459.34	1,477,865.99	26,677,125.33	26,148,768.79	24,155,391.01	527,358.54
B. Magisterio	0.00	0.00	0.00	0.00	0.00	0.00
C. Servicios de Salud	0.00	0.00	0.00	0.00	0.00	0.00
c1) Personal Administrativo	0.00	0.00	0.00	0.00	0.00	0.00
c2) Personal Médico, Paramédico y Afín	0.00	0.00	0.00	0.00	0.00	0.00
D. Seguridad Pública	0.00	0.00	0.00	0.00	0.00	0.00
E. Gastos Asociados a la Implementación de Nuevas Leyes Federales o Reformas a las mismas	0.00	0.00	0.00	0.00	0.00	0.00
Nombre del Programa o Ley 1	0.00	0.00	0.00	0.00	0.00	0.00
F. Sentencias Laborales Definitivas	0.00	0.00	0.00	0.00	0.00	0.00
I. Gasto Etiquetado	0.00	6,704,733.24	6,704,733.24	6,704,730.94	4,862,472.04	2.30
A. Personal Administrativo y de Servicio Público	0.00	0.00	0.00	0.00	0.00	0.00
B. Magisterio	0.00	0.00	0.00	0.00	0.00	0.00
C. Servicios de Salud	0.00	0.00	0.00	0.00	0.00	0.00
c1) Personal Administrativo	0.00	0.00	0.00	0.00	0.00	0.00
c2) Personal Médico, Paramédico y Afín	0.00	0.00	0.00	0.00	0.00	0.00
D. Seguridad Pública	0.00	0.00	0.00	0.00	0.00	0.00
E. Gastos Asociados a la Implementación de Nuevas Leyes Federales o Reformas a las mismas	0.00	0.00	0.00	0.00	0.00	0.00
Nombre del Programa o Ley 1	0.00	0.00	0.00	0.00	0.00	0.00
F. Sentencias Laborales Definitivas	0.00	0.00	0.00	0.00	0.00	0.00
III. Total del Gasto en Servicios Personales	25,199,459.34	8,182,399.23	33,381,858.57	32,854,499.73	29,117,863.05	527,358.84


 C. Oscar Fuentes de la Rosa
 Jefe de la Unidad de Apoyo Administrativo

NOMBRE DEL ENTE PÚBLICO: SECRETARÍA DE HACIENDA
GUÍA DE CUMPLIMIENTO DE LA LEY DE DISCIPLINA FINANCIERA DE LAS ENTIDADES FEDERATIVAS Y MUNICIPIOS
DEL 1 DE ENERO AL 31 DE DICIEMBRE DEL 2018

Indicadores de Observancia	Implementación		Resultado		Fundamento	Comentarios
	SI	NO	Monto o valor	Unidad (pesos/porcentaje)		
	Mecanismo de Verificación	Fecha estimada de cumplimiento				
INDICADORES PRESUPUESTARIOS						
A. INDICADORES CUANTITATIVOS						
1 Balance Presupuestario Sostenible						
a. Propuesto	Iniciativa de Ley de Ingresos y Proyecto de Presupuesto de Egresos	31 de Diciembre 2018	27,408,519.45	pesos	Art. 6 y 19 de la LDF	
b. Aprobado	Ley de Ingresos y Presupuesto de Egresos	31 de Diciembre 2018	27,408,519.45	pesos	Art. 6 y 19 de la LDF	
c. Ejercido	Cuenta Pública / Formato 4 LDF	31 de Diciembre 2018	31,318,851.70	pesos	Art. 6 y 19 de la LDF	
2 Balance Presupuestario de Recursos Disponibles Sostenible						
a. Propuesto	Iniciativa de Ley de Ingresos y Proyecto de Presupuesto de Egresos	31 de Diciembre 2018	27,408,519.45	pesos	Art. 6 y 19 de la LDF	
b. Aprobado	Ley de Ingresos y Presupuesto de Egresos	31 de Diciembre 2018	27,408,519.45	pesos	Art. 6 y 19 de la LDF	
c. Ejercido	Cuenta Pública / Formato 4 LDF	31 de Diciembre 2018	35,056,605.74	pesos	Art. 6 y 19 de la LDF	
3 Financiamiento Neto dentro del Techo de Financiamiento Neto						
a. Propuesto	Iniciativa de Ley de Ingresos	31 de Diciembre 2018	0.00	pesos	Art. 6, 19 y 46 de la LDF	
b. Aprobado	Ley de Ingresos	31 de Diciembre 2018	0.00	pesos	Art. 6, 19 y 46 de la LDF	
c. Ejercido	Cuenta Pública / Formato 4 LDF	31 de Diciembre 2018	0.00	pesos	Art. 6, 19 y 46 de la LDF	
4 Recursos destinados a la atención de desastres naturales						
a. Asignación al fideicomiso para desastres naturales						
a.1 Aprobado	Reporte Trím. Formato 6 a)	31 de Diciembre 2018	N/A	pesos	Art. 9 de la LDF	
a.2 Pagado	Cuenta Pública / Formato 6 a)	31 de Diciembre 2018	N/A	pesos	Art. 9 de la LDF	
b. Aportación promedio realizada por la Entidad Federativa durante los 5 ejercicios previos, para infraestructura dañada por desastres naturales	Autorizaciones de recursos aprobados por el FONDEN	31 de Diciembre 2018	N/A	pesos	Art. 9 de la LDF	
c. Saldo del fideicomiso para desastres naturales	Cuenta Pública / Auxiliar de Cuentas	31 de Diciembre 2018	N/A	pesos	Art. 9 de la LDF	
d. Costo promedio de los últimos 5 ejercicios de la reconstrucción de infraestructura dañada por desastres naturales	Autorizaciones de recursos aprobados por el FONDEN	31 de Diciembre 2018	N/A	pesos	Art. 9 de la LDF	
5 Techo para servicios personales						
a. Asignación en el Presupuesto de Egresos	Reporte Trím. Formato 6 d)	31 de Diciembre 2018	25,199,459.34	pesos	Art. 10 y 21 de la LDF	
b. Ejercido	Reporte Trím. Formato 6 d)	31 de Diciembre 2018	32,854,499.73	pesos	Art. 13 fracc. V y 21 de la LDF	

6 Previsiones de gasto para compromisos de pago derivados de APPs							
a. Asignación en el Presupuesto de Egresos	Presupuesto de Egresos	31 de Diciembre 2018	N/A	pesos	Art. 11 y 21 de la LDF		
7 Techo de ADEFAS para el ejercicio fiscal							
a. Propuesto	Proyecto de Presupuesto de Egresos	31 de Diciembre 2018	0.00	pesos	Art. 12 y 20 de la LDF		
b. Aprobado	Reporte Trím. Formato 6 a)	31 de Diciembre 2018	0.00	pesos	Art. 12 y 20 de la LDF		
c. Ejercido	Cuenta Pública / Formato 6 a)	31 de Diciembre 2018	0.00	pesos	Art. 12 y 20 de la LDF		
1 Iniciativa de Ley de Ingresos y Proyecto de Presupuesto de Egresos							
a. Objetivos anuales, estrategias y metas para el ejercicio fiscal	Iniciativa de Ley de Ingresos y Proyecto de Presupuesto de Egresos	31 de Diciembre 2018	N/A	pesos	Art. 5 y 18 de la LDF		
b. Proyecciones de ejercicios posteriores	Iniciativa de Ley de Ingresos y Proyecto de Presupuesto de Egresos / Formatos 7 a) y b)	31 de Diciembre 2018	N/A	pesos	Art. 5 y 18 de la LDF		
c. Descripción de riesgos relevantes y propuestas de acción para enfrentarlos	Iniciativa de Ley de Ingresos y Proyecto de Presupuesto de Egresos	31 de Diciembre 2018	N/A	pesos	Art. 5 y 18 de la LDF		
d. Resultados de ejercicios fiscales anteriores y el ejercicio fiscal en cuestión	Iniciativa de Ley de Ingresos y Proyecto de Presupuesto de Egresos / Formatos 7 c) y d)	31 de Diciembre 2018	N/A	pesos	Art. 5 y 18 de la LDF		
e. Estudio actuarial de las pensiones de sus trabajadores	Proyecto de Presupuesto de Egresos / Formato 8	31 de Diciembre 2018	N/A	pesos	Art. 5 y 18 de la LDF		
2 Balance Presupuestario de Recursos Disponibles, en caso de ser negativo							
a. Razones excepcionales que justifican el Balance Presupuestario de Recursos Disponibles negativo	Iniciativa de Ley de Ingresos o Proyecto de Presupuesto de Egresos	31 de Diciembre 2018	N/A		Art. 6 y 19 de la LDF		
b. Fuente de recursos para cubrir el Balance Presupuestario de Recursos Disponibles negativo	Iniciativa de Ley de Ingresos o Proyecto de Presupuesto de Egresos	31 de Diciembre 2018	N/A		Art. 6 y 19 de la LDF		
c. Número de ejercicios fiscales y acciones necesarias para cubrir el Balance Presupuestario de Recursos Disponibles negativo	Iniciativa de Ley de Ingresos o Proyecto de Presupuesto de Egresos	31 de Diciembre 2018	N/A		Art. 6 y 19 de la LDF		
d. Informes Trimestrales sobre el avance de las acciones para recuperar el Balance Presupuestario de Recursos Disponibles	Reporte Trím. y Cuenta Pública	31 de Diciembre 2018	N/A		Art. 6 y 19 de la LDF		
3 Servicios Personales							
a. Remuneraciones de los servidores públicos	Proyecto de Presupuesto	31 de Diciembre 2018	N/A		Art. 10 y 21 de la LDF		
b. Previsiones salariales y económicas para cubrir incrementos salariales, creación de plazas y otros	Proyecto de Presupuesto	31 de Diciembre 2018	N/A		Art. 10 y 21 de la LDF		

INDICADORES DEL EJERCICIO PRESUPUESTARIO							
A. INDICADORES CUANTITATIVOS							
1 Ingresos Excedentes derivados de Ingresos de Libre Disposición							
a.	Monto de Ingresos Excedentes derivados de ILD	Cuenta Pública / Formato 5	31 de Diciembre 2018	8,180,210.55	pesos	Art. 14 y 21 de la LDF	
b.	Monto de Ingresos Excedentes derivados de ILD destinados al fin del A.14, fracción I de la LDF	Cuenta Pública	31 de Diciembre 2018	N/A	pesos	Art. 14 y 21 de la LDF	
c.	Monto de Ingresos Excedentes derivados de ILD destinados al fin del A.14, fracción II, a) de la LDF	Cuenta Pública	31 de Diciembre 2018	N/A	pesos	Art. 14 y 21 de la LDF	
d.	Monto de Ingresos Excedentes derivados de ILD destinados al fin del A.14, fracción II, b) de la LDF	Cuenta Pública	31 de Diciembre 2018	N/A	pesos	Art. 14 y 21 de la LDF	
e.	Monto de Ingresos Excedentes derivados de ILD destinados al fin del artículo noveno transitorio de la LDF		31 de Diciembre 2018	N/A	pesos	Art. Noveno Transitorio de la LDF	
31 de Diciembre 2018							
1	Análisis Costo-Beneficio para programas o proyectos de inversión mayores a 10 millones de UDIS	Página de internet de la Secretaría de Finanzas o Tesorería Municipal	31 de Diciembre 2018	N/A		Art. 13 frac. III y 21 de la LDF	
2	Análisis de conveniencia y análisis de transferencia de riesgos de los proyectos APPs	Página de internet de la Secretaría de Finanzas o Tesorería Municipal	31 de Diciembre 2018	N/A		Art. 13 frac. III y 21 de la LDF	
3	Identificación de población objetivo, destino y temporalidad de subsidios	Página de internet de la Secretaría de Finanzas o Tesorería Municipal	31 de Diciembre 2018	N/A		Art. 13 frac. VII y 21 de la LDF	
INDICADORES DE DEUDA PÚBLICA							
A. INDICADORES CUANTITATIVOS							
1 Obligaciones a Corto Plazo							
a.	Límite de Obligaciones a Corto Plazo		31 de Diciembre 2018	N/A	pesos	Art. 30 frac. I de la LDF	
b.	Obligaciones a Corto Plazo		31 de Diciembre 2018	N/A	pesos	Art. 30 frac. I de la LDF	

Encargado de Despacho de la Dirección General

Ing. Jordan Armas Constantino Borraz

**INFORMACIÓN DE ANÁLISIS /
INTEGRACIÓN**

APLICACIÓN DEL PRESUPUESTO TOTAL POR RUBROS
Del 1 de Enero al 31 de Diciembre del 2018

2112 086 0 INSTITUTO DEL CAFÉ DE CHIAPAS

CONCEPTO	PRESUPUESTO DE EGRESOS					
	APROBADO ANUAL	MODIFICADO	COMPROMETIDO	DEVENGADO	EJERCIDO	PAGADO
RECURSOS PRESUPUESTARIOS						
1000 Servicios Personales	24,741,927.85	32,013,128.22	31,530,908.14	31,530,908.14	28,004,216.03	28,004,216.03
2000 Materiales y Suministros	953,030.86	1,190,563.27	1,190,094.07	1,190,094.07	1,190,094.07	1,190,094.07
3000 Servicios Generales	1,713,560.74	1,738,109.30	1,725,388.25	1,725,388.25	1,528,904.89	1,528,904.89
4000 Transferencias, Asignaciones, Subsidios y Otras Ayudas	0.00	646,929.21	610,215.28	610,215.28	595,636.71	595,636.71
5000 Bienes Muebles, Inmuebles e Intangibles						
6000 Inversión Pública						
7000 Inversiones Financieras y Otras Provisiones						
8000 Participaciones y Aportaciones						
9000 Deuda Pública						
Subtotal	27,408,519.45	35,588,730.00	35,056,605.74	35,056,605.74	31,318,851.70	31,318,851.70
RECURSOS PROPIOS						
1000 Servicios Personales						
2000 Materiales y Suministros						
3000 Servicios Generales						
4000 Transferencias, Asignaciones, Subsidios y Otras Ayudas						
Subtotal						
RECURSOS AJENOS						
1000 Servicios Personales						
2000 Materiales y Suministros						
3000 Servicios Generales						
4000 Transferencias, Asignaciones, Subsidios y Otras Ayudas						
Subtotal						
RECURSOS FEDERALES NO PRESUPUESTARIOS						
1000 Servicios Personales						
2000 Materiales y Suministros						
3000 Servicios Generales						
4000 Transferencias, Asignaciones, Subsidios y Otras Ayudas						
Subtotal						
TOTAL	27,408,519.45	35,588,730.00	35,056,605.74	35,056,605.74	31,318,851.70	31,318,851.70

Encargado del Despacho de la Dirección General

Ing. Jordan Armin Constantino Barraz

Jefe de la Unidad de Apoyo Administrativo

C. Oscar Fuentes de la Rosa

ANÁLISIS DE LAS PRINCIPALES VARIACIONES Y ADECUACIONES AL PRESUPUESTO DE EGRESOS
Del 1 de Enero al 31 de Diciembre del 2018

2112 085 0 INSTITUTO DEL CAFÉ DE CHIAPAS

PRESUPUESTO DE EGRESOS				VARIACIÓN EN RELACIÓN AL:	
APROBADO ANUAL	AMPLIACIONES / REDUCCIONES	MODIFICADO	DEVENGADO	APROBADO ANUAL	%
1	2	3 = 1+2	4	5 = 4-1	
27,408,519.45	8,180,210.55	35,588,730.00	35,056,605.74	7,648,086.29	27.9

Análisis de la Razón de la Variación a Nivel Programa o Fondo

01 Fondo General de Participaciones

La variación de \$6,348,981.43; representa a recursos devengados; Mismos que se utilizaron para cubrir el pago de liquidaciones por indemnizaciones y por sueldos y salarios caídos, así como también para pago de subsidios por otras medidas económicas al personal de estructura y eventual de los proyectos de Gasto Corriente y Proyecto de Inversión.

01 Fondo de Extracción de Hidrocarburos

La variación de \$1,185,297.28; representa a recursos devengados; Mismos que se utilizaron para cubrir el pago de liquidaciones por indemnizaciones y por sueldos y salarios caídos, así como también para pago de impuestos sobre nómina y otros que se deriven de una relación laboral.

01 Impuesto a la Venta Final de Gasolina y Diesel

La variación de \$(4,765.42); representa economía del ejercicio; correspondientes a Capítulo 2000 Materiales y Suministros, Capítulo 3000 Servicios Generales del proyecto de Gasto Corriente.

01 Ingresos Estatales

La variación de \$118,573.00; representa a recursos devengados; Mismos que se utilizaron para cubrir el pago de de impuestos sobre nómina y otros que se deriven de una relación laboral del personal de gasto corriente.

Integración de la Modificación al Presupuesto de Egresos (Ampliaciones/Reducciones)

Ampliación Líquida por un monto de \$ 6,838,827.90 ; por concepto de Liquidaciones por Indemnizaciones y por Sueldos y Salarios Caídos así como también pago de impuestos sobre nómina y otros que se deriven de una relación laboral a favor de la C. Rosalba Ortiz Camacho, C. Jesús Alberto Naranjo Ruiz, C. Gorgonio Ortiz Méndez, C. José Ángel Pérez Galindo, C. Tonia Prado de los Santos, C. Araceli Alva Delgado derivado de laudos laborales.

Reducción Líquida por un monto de \$ 21,255.48; por concepto de Economía dentro del Capítulo 1000 Proyecto Institucional Gasto Corriente.

Ampliación Líquida por un monto de \$118,573.00; por concepto de liquidación del 2% de impuesto Sobre Nóminas, correspondiente a los meses de noviembre y diciembre ejercicio fiscal 2018.

Ampliación Líquida por un monto de \$ 576,836.29; por concepto de incremento al sueldo, compensación y a la prestación. Prevision Social, Retroactivo a partir del 1° de enero ejercicio fiscal 2018 al personal de confianza.

Ampliación Líquida por un monto de \$ 622,477.67 por concepto de Subsidio del Impuesto Sobre la Renta, correspondiente al pago de la gratificación de fin de año al personal de confianza.

Ampliación Líquida por un monto de \$24,451.54 por concepto de Subsidio del Impuesto Sobre la Renta, correspondiente al pago de la gratificación de fin de año al personal de Proyecto de Inversión

Reducción Líquida por un monto de \$17,505.17; por concepto de Economía dentro del Capítulo 1000 Programa de Proyecto de Inversión.

Ampliación Líquida por un monto de \$24,451.54; por concepto de incremento al sueldo, compensación y a la prestación. Prevision Social, Retroactivo a partir del 1° de enero ejercicio fiscal 2018 al personal de Proyecto de Inversión.

Encargado del Despacho de la Dirección General

Ing. Jordan Armin Constantino Barraz

Jefe de la Unidad de Apoyo Administrativo

C. Oscar Fuentes de la Rosa

ANÁLISIS DE LOS RECURSOS FEDERALES POR FUENTE DE FINANCIAMIENTO, PROGRAMAS Y/O FONDO
Del 1 de Enero al 31 de Diciembre del 2018

2112 085 0 INSTITUTO DEL CAFÉ DE CHIAPAS

RUBRO - FUENTE DE FINANCIAMIENTO - PROGRAMA Y/O FONDO - ANÁLISIS DEL EJERCICIO DEL GASTO
APORTACIONES (RAMO 33 Y CONVENIOS)
TRANSFERENCIAS, ASIGNACIONES, SUBSIDIOS Y OTRAS AYUDAS (SUBSIDIOS Y SUBVENCIONES)

NO APLICA

Encargado del Despacho de la Dirección General

Ing. Jordan Armin Constantino Borraz

Jefe de la Unidad de Apoyo Administrativo

C. Oscar Fuentes de la Rosa

ANÁLISIS DE LOS PROYECTOS DE GASTO DE CAPITAL CON MAYOR IMPACTO
Del 1 de Enero al 31 de Diciembre del 2018

2112 085 0 INSTITUTO DEL CAFÉ DE CHIAPAS

PROYECTO ESTRATÉGICO	MONTO DEVENGADO	ORIGEN DEL RECURSO	ACCIONES Y DESTINO DEL GASTO	BENEFICIARIO
TOTAL	1,364,488.41			
Fortalecimiento a la Capacitación y Asistencia Técnica al Sector Cafetalero	1,364,488.41	Estatal	Se realizaron 384 asistencias técnicas referentes a manejo de cafetales, combate contra la roya del café y podas en las diferentes regiones del estado a través de nuestras 13 delegaciones.	5,760 Productores de Café de los municipios de: Tuxtla Gutiérrez Ángel Albino Corzo Comitan Ocosingo Ocozacoautla Pichucalco San Cristóbal de las Casas Tapachula Yajalón

Encargado del Despacho de la Dirección General

Ing. Jordan Armin Constantino Borraz

Jefe de la Unidad de Apoyo Administrativo

C. Oscar Fuentes de la Rosa



**ESTADO DEL EJERCICIO DEL PRESUPUESTO
CIERRE 2018**

Instituto del Café de Chiapas

Del 01 de Enero al 31 de Diciembre de 2018

(Pesos)

CAPÍTULOS / CONCEPTOS	PRESUPUESTO AUTORIZADO				COMPROMETIDO	DEVENGADO	EJERCIDO	PAGADO	CRÉDITO DISPONIBLE PARA COMPROMETER (Modificado-Comprometido)	CRÉDITO DISPONIBLE (Modificado-Devengado)
	PRESUPUESTO DE EGRESOS APROBADO	AMPLIACIONES	REDUCCIONES	MODIFICADO						
TOTAL	27,408,519.45	10,839,304.53	2,659,093.98	35,588,730.00	35,056,606.74	36,056,605.74	31,318,851.70	31,318,851.70	532,124.26	532,124.26
Servicios Personales.	24,741,927.85	8,704,583.35	1,433,382.98	32,013,128.22	31,530,908.14	31,530,908.14	28,004,216.03	28,004,216.03	482,220.08	482,220.08
Remuneraciones al Personal de Carácter Permanente.	8,885,898.00	266,575.32	33,117.84	9,119,355.48	8,993,554.26	8,993,554.26	8,443,989.76	8,443,989.76	125,801.22	125,801.22
Remuneraciones al Personal de Carácter Transitorio.	1,055,834.72	1,089,698.52	1,055,834.72	1,089,698.52	1,089,043.46	1,089,043.46	1,068,727.02	1,068,727.02	655.06	655.06
Remuneraciones Adicionales y Especiales.	10,835,766.70	356,579.24	204,609.01	10,987,736.93	10,765,253.01	10,765,253.01	9,793,088.96	9,793,088.96	222,483.92	222,483.92
Seguridad Social.	1,860,465.81	168,158.01	134,764.02	1,893,859.80	1,789,894.03	1,789,894.03	1,580,353.58	1,580,353.58	103,965.77	103,965.77
Otras Prestaciones Sociales y Económicas.	1,532,562.62	6,823,572.26	5,057.39	8,351,077.49	8,328,163.38	8,328,163.38	6,553,056.71	6,553,056.71	22,914.11	22,914.11
Pago de Estímulos a Servidores Públicos.	571,400.00	0.00	0.00	571,400.00	565,000.00	565,000.00	565,000.00	565,000.00	6,400.00	6,400.00
Materiales y Suministros.	953,030.86	628,436.92	390,904.61	1,190,663.27	1,190,094.07	1,190,094.07	1,190,094.07	1,190,094.07	469.20	469.20
Materiales de Administración, Emisión de Documentos y Artículos Oficiales.	404,890.57	354,945.57	40,480.20	719,355.94	719,169.88	719,169.88	719,169.88	719,169.88	186.06	186.06
Alimentos y Utensilios.	74,400.00	191,671.48	13,643.71	252,427.77	252,394.63	252,394.63	252,394.63	252,394.63	33.14	33.14
Materiales y Artículos de Construcción y de Reparación.	44,348.43	31,431.09	42,315.66	33,463.86	33,463.86	33,463.86	33,463.86	33,463.86	0.00	0.00
Productos Químicos, Farmacéuticos y de Laboratorio.	7,600.00	0.00	7,600.00	0.00	0.00	0.00	0.00	0.00	0.00	0.00
Combustibles, Lubricantes y Aditivos.	265,109.43	835.20	161,479.85	104,464.78	104,214.78	104,214.78	104,214.78	104,214.78	250.00	250.00
Vestuario, Blancos, Prendas de Protección y Artículos Deportivos.	5,382.43	0.00	5,382.43	0.00	0.00	0.00	0.00	0.00	0.00	0.00
Herramientas, Refacciones y Accesorios Menores.	151,300.00	49,553.58	120,002.66	80,850.92	80,850.92	80,850.92	80,850.92	80,850.92	0.00	0.00
Servicios Generales.	1,713,660.74	869,355.05	834,806.49	1,738,109.30	1,725,388.25	1,725,388.25	1,528,904.89	1,528,904.89	12,721.05	12,721.05
Servicios Básicos.	607,598.60	63,566.06	148,994.16	522,170.50	518,089.59	518,089.59	518,089.59	518,089.59	4,080.91	4,080.91
Servicios de Arrendamiento.	103,800.00	125,130.35	79,300.00	149,630.35	149,586.99	149,586.99	149,586.99	149,586.99	43.36	43.36
Servicios Profesionales, Científicos, Técnicos y Otros Servicios.	138,900.00	78,300.00	137,850.43	79,349.57	79,349.57	79,349.57	78,449.57	78,449.57	0.00	0.00
Servicios Financieros, Bancarios y Comerciales.	73,319.78	51,600.00	72,416.79	52,502.99	52,502.99	52,502.99	52,502.99	52,502.99	0.00	0.00
Servicios de Instalación, Reparación, Mantenimiento y Conservación.	151,210.87	131,349.47	112,261.86	170,298.48	170,126.53	170,126.53	169,909.17	169,909.17	171.95	171.95
Servicios de Comunicación Social y Publicidad.	18,000.00	0.00	18,000.00	0.00	0.00	0.00	0.00	0.00	0.00	0.00
Servicios de Traslado y Viáticos.	127,700.00	1,578.43	100,170.16	29,108.27	29,108.27	29,108.27	29,108.27	29,108.27	0.00	0.00
Servicios Oficiales.	13,800.00	0.00	13,800.00	0.00	0.00	0.00	0.00	0.00	0.00	0.00
Otros Servicios Generales.	479,231.49	407,830.74	152,013.09	735,049.14	726,624.31	726,624.31	531,258.31	531,258.31	8,424.83	8,424.83
Transferencias, Asignaciones, Subsidios y Otras Ayudas.	0.00	646,929.21	0.00	646,929.21	610,215.28	610,215.28	595,636.71	595,636.71	36,713.93	36,713.93
Subsidios y Subvenciones.	0.00	646,929.21	0.00	646,929.21	610,215.28	610,215.28	595,636.71	595,636.71	36,713.93	36,713.93



ESTADO DEL EJERCICIO DEL PRESUPUESTO
CIERRE 2018

Instituto del Café de Chiapas


Del 01 de Enero al 31 de Diciembre de 2018

(Pesos)

Página 2 de 2

Fecha de Impresión: 06/02/2019 8:50:01 a.m.

CAPÍTULOS / CONCEPTOS	PRESUPUESTO AUTORIZADO				COMPROMETIDO	DEVENGADO	EJERCIDO	PAGADO	CRÉDITO DISPONIBLE PARA COMPROMETER (Modificado-Comprometido)	CRÉDITO DISPONIBLE (Modificado-Devengado)
	PRESUPUESTO DE EGRESOS APROBADO	AMPLIACIONES	REDUCCIONES	MODIFICADO						


C. Jordán Armín Constantino Borraz
Encargado del Despacho de la Dirección General



ESTADO DEL EJERCICIO DEL PRESUPUESTO
CIERRE A DICIEMBRE DE 2018
Instituto del Café de Chiapas

31 de Diciembre de 2018
(Pesos)

Página 1 de 2
Fecha de Impresión: 06/02/2019 8:48.51 a.m.

CAPÍTULOS / CONCEPTOS	PRESUPUESTO AUTORIZADO				COMPROMETIDO	DEVENGADO	EJERCIDO	PAGADO	CRÉDITO DISPONIBLE PARA COMPROMETER (Modificado-Comprometido)	CRÉDITO DISPONIBLE (Modificado-Devengado)
	PRESUPUESTO DE EGRESOS APROBADO	AMPLIACIONES	REDUCCIONES	MODIFICADO						
TOTAL	27,408,619.46	10,839,304.63	2,669,093.98	35,588,730.00	35,066,605.74	35,066,605.74	31,318,851.70	31,318,851.70	532,124.26	532,124.26
Servicios Personales.	24,741,927.85	8,704,683.35	1,433,382.98	32,013,128.22	31,530,908.14	31,530,908.14	28,004,216.03	28,004,216.03	482,220.08	482,220.08
Remuneraciones al Personal de Carácter Permanente.	8,885,898.00	266,575.32	33,117.84	9,119,355.48	8,993,554.26	8,993,554.26	8,443,989.76	8,443,989.76	125,801.22	125,801.22
Remuneraciones al Personal de Carácter Transitorio.	1,055,834.72	1,089,698.52	1,055,834.72	1,089,698.52	1,089,043.46	1,089,043.46	1,068,727.02	1,068,727.02	655.06	655.06
Remuneraciones Adicionales y Especiales.	10,835,766.70	356,579.24	204,609.01	10,997,736.93	10,765,253.01	10,765,253.01	9,793,088.96	9,793,088.96	222,483.92	222,483.92
Seguridad Social.	1,860,465.81	168,158.01	134,764.02	1,893,859.80	1,789,894.03	1,789,894.03	1,580,353.58	1,580,353.58	103,965.77	103,965.77
Otras Prestaciones Sociales y Económicas.	1,532,562.62	6,823,572.26	5,057.39	8,351,077.49	8,328,163.38	8,328,163.38	6,553,056.71	6,553,056.71	22,914.11	22,914.11
Pago de Estímulos a Servidores Públicos.	571,400.00	0.00	0.00	571,400.00	565,000.00	565,000.00	565,000.00	565,000.00	6,400.00	6,400.00
Materiales y Suministros.	963,030.86	628,436.92	390,904.51	1,190,663.27	1,190,094.07	1,190,094.07	1,190,094.07	1,190,094.07	489.20	489.20
Materiales de Administración, Emisión de Documentos y Artículos Oficiales.	404,890.57	354,945.57	40,480.20	719,355.94	719,169.88	719,169.88	719,169.88	719,169.88	186.06	186.06
Alimentos y Utensilios.	74,400.00	191,671.48	13,643.71	252,427.77	252,394.63	252,394.63	252,394.63	252,394.63	33.14	33.14
Materiales y Artículos de Construcción y de Reparación.	44,348.43	31,431.09	42,315.66	33,463.86	33,463.86	33,463.86	33,463.86	33,463.86	0.00	0.00
Productos Químicos, Farmacéuticos y de Laboratorio.	7,600.00	0.00	7,600.00	0.00	0.00	0.00	0.00	0.00	0.00	0.00
Combustibles, Lubricantes y Aditivos.	265,109.43	835.20	161,479.85	104,464.78	104,214.78	104,214.78	104,214.78	104,214.78	250.00	250.00
Vestuario, Blancos, Prendas de Protección y Artículos Deportivos.	5,382.43	0.00	5,382.43	0.00	0.00	0.00	0.00	0.00	0.00	0.00
Herramientas, Relaciones y Accesorios Menores.	151,300.00	49,553.58	120,002.66	80,850.92	80,850.92	80,850.92	80,850.92	80,850.92	0.00	0.00
Servicios Generales.	1,713,560.74	859,355.06	834,808.49	1,738,109.30	1,725,388.28	1,725,388.28	1,528,904.89	1,528,904.89	12,721.05	12,721.05
Servicios Básicos.	607,598.60	63,566.06	148,994.16	522,170.50	518,089.59	518,089.59	518,089.59	518,089.59	4,080.91	4,080.91
Servicios de Arrendamiento.	103,800.00	125,130.35	79,300.00	149,630.35	149,586.99	149,586.99	149,586.99	149,586.99	43.36	43.36
Servicios Profesionales, Científicos, Técnicos y Otros Servicios.	138,900.00	78,300.00	137,850.43	79,349.57	79,349.57	79,349.57	78,449.57	78,449.57	0.00	0.00
Servicios Financieros, Bancarios y Comerciales.	73,319.78	51,600.00	72,416.79	52,502.99	52,502.99	52,502.99	52,502.99	52,502.99	0.00	0.00
Servicios de Instalación, Reparación, Mantenimiento y Conservación.	151,210.87	131,349.47	112,261.86	170,298.48	170,126.53	170,126.53	169,909.17	169,909.17	171.95	171.95
Servicios de Comunicación Social y Publicidad.	18,000.00	0.00	18,000.00	0.00	0.00	0.00	0.00	0.00	0.00	0.00
Servicios de Traslado y Viáticos.	127,700.00	1,578.43	100,170.16	29,108.27	29,108.27	29,108.27	29,108.27	29,108.27	0.00	0.00
Servicios Oficiales.	13,800.00	0.00	13,800.00	0.00	0.00	0.00	0.00	0.00	0.00	0.00
Otros Servicios Generales.	479,231.49	407,830.74	152,013.09	735,049.14	726,624.31	726,624.31	531,258.31	531,258.31	8,424.83	8,424.83
Transferencias, Asignaciones, Subsidios y Otras Ayudas.	0.00	646,929.21	0.00	646,929.21	610,215.28	610,215.28	595,636.71	595,636.71	36,713.93	36,713.93
Subsidios y Subvenciones.	0.00	646,929.21	0.00	646,929.21	610,215.28	610,215.28	595,636.71	595,636.71	36,713.93	36,713.93



ESTADO DEL EJERCICIO DEL PRESUPUESTO
CIERRE A DICIEMBRE DE 2018
Instituto del Café de Chiapas

31 de Diciembre de 2018
(Pesos)

Página 2 de 2
Fecha de Impresión: 06/02/2019 8:48:51 a.m.

CAPÍTULOS / CONCEPTOS	PRESUPUESTO AUTORIZADO				COMPROMETIDO	DEVENGADO	EJERCIDO	PAGADO	CRÉDITO DISPONIBLE PARA COMPROMETER (Modificado-Comprometido)	CRÉDITO DISPONIBLE (Modificado-Devengado)
	PRESUPUESTO DE EGRESOS APROBADO	AMPLIACIONES	REDUCCIONES	MODIFICADO						


C. Jordán Armin Constantino Borraz
Encargado del Despacho de la Dirección General



**GOBIERNO CONSTITUCIONAL DEL ESTADO DE CHIAPAS
SECRETARÍA DE HACIENDA**

**Análisis de Partidas por Clasificación Administrativa
SISTEMA PRESUPUESTARIO 2018
(PESOS)
CIERRE 2018**

21120850 Instituto del Café de Chiapas

Lunes, 31 de diciembre de 2018

UR	FI	FSF	SSFPS	PP	QA	AI	PT	MPIO	COGC	GASTO	TG	TR	FFSFE	PF	CP	DM	DESCRIPCIÓN	Presupuesto Aprobado	Modificación Neta	Presupuesto Modificado	Presupuesto Liberado	Presupuesto por Liberar	Presupuesto Ministrado	Presupuesto Comprometido Modificado	Presupuesto Devengado Modificado	Presupuesto Ejercido Modificado	Presupuesto Pagado Modificado	Disponibilidad Financiera Modificada	Disponible Presupuestario Modificado
Gran Total																		27,468,518.45	8,180,210.55	35,548,730.00	35,548,730.00	0.00	35,548,730.00	35,056,605.74	35,056,605.74	31,318,451.70	31,318,451.70	4,769,478.30	537,114.20
Total																		27,468,518.45	8,180,210.55	35,548,730.00	35,548,730.00	0.00	35,548,730.00	35,056,605.74	35,056,605.74	31,318,451.70	31,318,451.70	4,769,478.30	537,114.20
01	Dirección de Capacitación y Asistencia Técnica																	2,271,875.89	75,072.15	2,346,948.04	2,346,948.04	0.00	2,346,948.04	2,317,402.18	2,317,402.18	2,218,365.53	2,218,365.53	128,582.51	29,545.86
01.3	Desarrollo Económico																	2,271,875.89	75,072.15	2,346,948.04	2,346,948.04	0.00	2,346,948.04	2,317,402.18	2,317,402.18	2,218,365.53	2,218,365.53	128,582.51	29,545.86
01.3.2	Agricultura, silvicultura, pesca y caza																	2,271,875.89	75,072.15	2,346,948.04	2,346,948.04	0.00	2,346,948.04	2,317,402.18	2,317,402.18	2,218,365.53	2,218,365.53	128,582.51	29,545.86
01.3.2.1	Agricultura																	2,271,875.89	75,072.15	2,346,948.04	2,346,948.04	0.00	2,346,948.04	2,317,402.18	2,317,402.18	2,218,365.53	2,218,365.53	128,582.51	29,545.86
01.3.2.1.1	Agrícola y pecuario																	2,271,875.89	75,072.15	2,346,948.04	2,346,948.04	0.00	2,346,948.04	2,317,402.18	2,317,402.18	2,218,365.53	2,218,365.53	128,582.51	29,545.86
01.3.2.1.1.G	Programa Sectorial de Desarrollo Rural Sustentable																	2,271,875.89	75,072.15	2,346,948.04	2,346,948.04	0.00	2,346,948.04	2,317,402.18	2,317,402.18	2,218,365.53	2,218,365.53	128,582.51	29,545.86
01.3.2.1.1.G.071	Programa de desarrollo y fomento del café																	2,271,875.89	75,072.15	2,346,948.04	2,346,948.04	0.00	2,346,948.04	2,317,402.18	2,317,402.18	2,218,365.53	2,218,365.53	128,582.51	29,545.86
01.3.2.1.1.G.071.01	Asignación Normal																	2,271,875.89	75,072.15	2,346,948.04	2,346,948.04	0.00	2,346,948.04	2,317,402.18	2,317,402.18	2,218,365.53	2,218,365.53	128,582.51	29,545.86
01.3.2.1.1.G.071.01.508	Servicios y asistencia técnica especializada																	2,271,875.89	75,072.15	2,346,948.04	2,346,948.04	0.00	2,346,948.04	2,317,402.18	2,317,402.18	2,218,365.53	2,218,365.53	128,582.51	29,545.86
01.3.2.1.1.G.071.01.508.A001	Capacitación y Asistencia Técnica al Sector Cafetalero																	924,799.64	30,120.98	954,920.62	954,920.62	0.00	954,920.62	952,913.27	952,913.27	919,024.24	919,024.24	35,864.28	1,786.85
01.3.2.1.1.G.071.01.508.A001.000	Cobertura Estabil																	924,799.64	30,120.98	954,920.62	954,920.62	0.00	954,920.62	952,913.27	952,913.27	919,024.24	919,024.24	35,864.28	1,786.85
01.3.2.1.1.G.071.01.508.A001.000.0	Materiales y Suministros.																	4,999.90	-11,508.42	10,491.48	10,491.48	0.00	10,491.48	10,491.48	10,491.48	10,491.48	10,491.48	0.00	0.00
01.3.2.1.1.G.071.01.508.A001.000.0.2100	Materiales de Administración, Emisión de Documentos y Artículos Oficiales.																	13,999.90	-1,581.30	13,418.60	13,418.60	0.00	13,418.60	13,418.60	13,418.60	13,418.60	13,418.60	0.00	0.00
01.3.2.1.1.G.071.01.508.A001.000.0.211	Materiales, Útiles y Equipos Menores de Oficina.																	3,999.90	0.00	3,999.90	3,999.90	0.00	3,999.90	3,999.90	3,999.90	3,999.90	3,999.90	0.00	0.00
01.3.2.1.1.G.071.01.508.A001.000.0.21101.1.1.5842.5.01.2018.1	Materiales y Útiles de Oficina.																	3,999.90	0.00	3,999.90	3,999.90	0.00	3,999.90	3,999.90	3,999.90	3,999.90	3,999.90	0.00	0.00
01.3.2.1.1.G.071.01.508.A001.000.0.214	Materiales, Útiles y Equipos Menores de Tecnologías de la Información y Comunicaciones.																	9,500.00	-1,581.30	7,918.70	7,918.70	0.00	7,918.70	7,918.70	7,918.70	7,918.70	7,918.70	0.00	0.00
01.3.2.1.1.G.071.01.508.A001.000.0.21901.1.1.5842.5.01.2018.1	Materiales y Útiles Consumibles para el Procesamiento en Equipos y Bienes Informáticos.																	9,500.00	-1,581.30	7,918.70	7,918.70	0.00	7,918.70	7,918.70	7,918.70	7,918.70	7,918.70	0.00	0.00
01.3.2.1.1.G.071.01.508.A001.000.0.216	Material de Limpieza.																	1,500.00	0.00	1,500.00	1,500.00	0.00	1,500.00	1,500.00	1,500.00	1,500.00	1,500.00	0.00	0.00
01.3.2.1.1.G.071.01.508.A001.000.0.21601.1.1.5842.5.01.2018.1	Material de Limpieza.																	1,500.00	0.00	1,500.00	1,500.00	0.00	1,500.00	1,500.00	1,500.00	1,500.00	1,500.00	0.00	0.00
01.3.2.1.1.G.071.01.508.A001.000.0.2200	Alimentos y Utensilios.																	4,000.00	-873.27	3,666.63	3,666.63	0.00	3,666.63	3,666.63	3,666.63	3,666.63	3,666.63	0.00	0.00
01.3.2.1.1.G.071.01.508.A001.000.0.221	Productos Alimenticios para Personas.																	4,000.00	-373.27	3,666.63	3,666.63	0.00	3,666.63	3,666.63	3,666.63	3,666.63	3,666.63	0.00	0.00
01.3.2.1.1.G.071.01.508.A001.000.0.22111.1.1.5842.5.01.2018.1	Productos Alimenticios para Personas.																	4,000.00	-373.27	3,666.63	3,666.63	0.00	3,666.63	3,666.63	3,666.63	3,666.63	3,666.63	0.00	0.00
01.3.2.1.1.G.071.01.508.A001.000.0.223	Utensilios para el Servicio de Alimentación.																	500.00	0.00	500.00	500.00	0.00	500.00	500.00	500.00	500.00	500.00	0.00	0.00
01.3.2.1.1.G.071.01.508.A001.000.0.22301.1.1.5842.5.01.2018.1	Utensilios para el Servicio de Alimentación.																	500.00	0.00	500.00	500.00	0.00	500.00	500.00	500.00	500.00	500.00	0.00	0.00
01.3.2.1.1.G.071.01.508.A001.000.0.2400	Materiales y Artículos de Construcción y de Reparación.																	7,000.00	-7,341.25	0.00	0.00	0.00	0.00	0.00	0.00	0.00	0.00	0.00	0.00
01.3.2.1.1.G.071.01.508.A001.000.0.246	Material Eléctrico y Electrónico.																	1,800.00	941.75	1,582.25	1,582.25	0.00	1,582.25	1,582.25	1,582.25	1,582.25	1,582.25	0.00	0.00
01.3.2.1.1.G.071.01.508.A001.000.0.24601.1.1.5842.5.01.2018.1	Material Eléctrico y Electrónico.																	1,800.00	941.75	1,582.25	1,582.25	0.00	1,582.25	1,582.25	1,582.25	1,582.25	1,582.25	0.00	0.00
01.3.2.1.1.G.071.01.508.A001.000.0.248	Materiales Complementarios.																	1,800.00	-500.00	500.00	500.00	0.00	500.00	500.00	500.00	500.00	500.00	0.00	0.00
01.3.2.1.1.G.071.01.508.A001.000.0.24801.1.1.5842.5.01.2018.1	Materiales Complementarios.																	1,800.00	-500.00	500.00	500.00	0.00	500.00	500.00	500.00	500.00	500.00	0.00	0.00
01.3.2.1.1.G.071.01.508.A001.000.0.249	Otros Materiales y Artículos de Construcción y Reparación.																	1,800.00	-1,000.00	0.00	0.00	0.00	0.00	0.00	0.00	0.00	0.00	0.00	0.00
01.3.2.1.1.G.071.01.508.A001.000.0.24901.1.1.5842.5.01.2018.1	Otros Materiales y Artículos de Construcción y Reparación.																	1,800.00	-1,000.00	0.00	0.00	0.00	0.00	0.00	0.00	0.00	0.00	0.00	0.00
01.3.2.1.1.G.071.01.508.A001.000.0.2600	Combustibles, Lubricantes y Aditivos.																	12,500.00	-2,616.67	10,000.00	10,000.00	0.00	10,000.00	10,000.00	10,000.00	10,000.00	10,000.00	0.00	0.00
01.3.2.1.1.G.071.01.508.A001.000.0.261	Combustibles, Lubricantes y Aditivos.																	12,500.00	-2,616.67	10,000.00	10,000.00	0.00	10,000.00	10,000.00	10,000.00	10,000.00	10,000.00	0.00	0.00
01.3.2.1.1.G.071.01.508.A001.000.0.26111.1.1.5842.5.01.2018.1	Combustibles.																	12,000.00	-2,000.00	10,000.00	10,000.00	0.00	10,000.00	10,000.00	10,000.00	10,000.00	10,000.00	0.00	0.00
01.3.2.1.1.G.071.01.508.A001.000.0.26112.1.1.5842.5.01.2018.1	Lubricantes y Aditivos.																	500.00	-416.67	83.33	83.33	0.00	83.33	83.33	83.33	83.33	83.33	0.00	0.00
01.3.2.1.1.G.071.01.508.A001.000.0.2900	Herramientas, Refacciones y Accesorios Menores.																	7,000.00	-3,773.23	2,666.67	2,666.67	0.00	2,666.67	2,666.67	2,666.67	2,666.67	2,666.67	0.00	0.00



**GOBIERNO CONSTITUCIONAL DEL ESTADO DE CHIAPAS
SECRETARÍA DE HACIENDA**

Por Capítulos, Concepto, Partida Genérica y Partida Específica por Clasificación Administrativa
SISTEMA PRESUPUESTARIO 2018
(PESOS)
CIERRE 2018

21120850 Instituto del Café de Chiapas

lunes, 31 de diciembre de 2018

CAPÍTULOS /CONCEPTOS /PARTIDAS	DESCRIPCIÓN	Presupuesto Aprobado	Modificación Neta	Presupuesto Modificado	Presupuesto Liberado	Presupuesto por Liberar	Presupuesto Ministrado	Presupuesto Comprometido	Presupuesto Devengado	Presupuesto Ejercido	Presupuesto Pagado	Disponibilidad Financiera	Disponible Presupuestario Modificado																				
Gran Total		77,406,518.45	8,190,210.55	35,586,730.00	35,586,730.00	0.00	35,586,730.00	35,056,605.74	35,056,605.74	31,318,851.70	31,318,851.70	4,269,878.30	531,124.26																				
INSTITUCIONALES																																	
1000	1100	113	1200	121	12101	1300	132	13201	13202	134	13420	1400	141	14101	142	14202	144	14401	1500	152	15206	154	15406	159	15906	1700	171	17102	17103	2000	2100	211	21101
	Servicios Personales.	26,061,023.20	8,158,459.38	3,156,462.58	3,156,462.58	0.00	3,156,462.58	3,162,117.33	3,162,117.33	30,815,520.51	30,815,520.51	4,156,962.07	506,365.25																				
	Remuneraciones al Personal de Carácter Permanente.	8,865,898.00	233,457.48	9,119,355.48	9,119,355.48	0.00	9,119,355.48	8,993,554.26	8,993,554.26	8,443,989.76	8,443,989.76	875,365.72	125,801.22																				
	Sueldos Base al Personal Permanente.	8,865,898.00	233,457.48	9,119,355.48	9,119,355.48	0.00	9,119,355.48	8,993,554.26	8,993,554.26	8,443,989.76	8,443,989.76	875,365.72	125,801.22																				
	Sueldo al Personal de Confianza.	8,865,898.00	233,457.48	9,119,355.48	9,119,355.48	0.00	9,119,355.48	8,993,554.26	8,993,554.26	8,443,989.76	8,443,989.76	875,365.72	125,801.22																				
	Remuneraciones al Personal de Carácter Transitorio.	0.00	2,188.68	2,188.68	2,188.68	0.00	2,188.68	2,188.68	2,188.68	2,188.68	2,188.68	0.00	0.00																				
	Honorarios Asimilables a Salarios.	0.00	2,188.68	2,188.68	2,188.68	0.00	2,188.68	2,188.68	2,188.68	2,188.68	2,188.68	0.00	0.00																				
	Honorarios.	0.00	2,188.68	2,188.68	2,188.68	0.00	2,188.68	2,188.68	2,188.68	2,188.68	2,188.68	0.00	0.00																				
	Remuneraciones Adicionales y Especiales.	10,843,193.20	184,208.73	10,806,465.29	10,806,465.29	0.00	10,806,465.29	10,584,600.37	10,584,600.37	9,636,281.00	9,636,281.00	1,170,104.79	222,463.32																				
	Primas de Vacaciones, Dominical y Gratificación de Fin de Año.	1,930,911.86	74,658.72	2,002,250.58	2,002,250.58	0.00	2,002,250.58	1,923,454.72	1,923,454.72	1,965,282.05	1,965,282.05	536,968.32	78,755.85																				
	Primas de Vacaciones y Dominical.	232,588.36	8,299.50	232,588.36	232,588.36	0.00	232,588.36	163,211.45	163,211.45	173,211.45	173,211.45	58,866.91	48,866.91																				
	Aguinaldo e Gratificación de Fin de Año.	1,700,301.00	63,299.77	1,769,652.22	1,769,652.22	0.00	1,769,652.22	1,779,723.27	1,779,723.27	1,291,558.61	1,291,558.61	678,101.61	28,928.95																				
	Compensaciones.	8,711,605.14	92,629.57	8,804,234.71	8,804,234.71	0.00	8,804,234.71	8,660,546.65	8,660,546.65	8,177,098.94	8,177,098.94	633,133.71	143,688.06																				
	Compensaciones por Servicios Especiales.	8,711,605.14	92,629.57	8,804,234.71	8,804,234.71	0.00	8,804,234.71	8,660,546.65	8,660,546.65	8,177,098.94	8,177,098.94	633,133.71	143,688.06																				
	Seguridad Social.	1,820,262.07	22,018.57	1,820,262.07	1,820,262.07	0.00	1,820,262.07	1,741,218.81	1,741,218.81	1,546,217.40	1,546,217.40	273,881.16	74,861.83																				
	Aportaciones de Seguridad Social.	738,866.71	26,811.82	765,698.53	765,698.53	0.00	765,698.53	766,236.93	766,236.93	709,993.78	709,993.78	75,704.75	19,361.60																				
	Aportaciones al IMSS.	738,866.71	26,811.82	765,698.53	765,698.53	0.00	765,698.53	766,236.93	766,236.93	709,993.78	709,993.78	75,704.75	19,361.60																				
	Aportaciones a Fondos de Vivienda.	968,835.08	6,375.07	973,210.15	973,210.15	0.00	973,210.15	915,709.92	915,709.92	775,831.74	775,831.74	196,179.41	57,500.23																				
	Aportaciones al INFONAVIT.	968,835.08	6,375.07	973,210.15	973,210.15	0.00	973,210.15	915,709.92	915,709.92	775,831.74	775,831.74	196,179.41	57,500.23																				
	Aportaciones para Seguros.	61,668.28	-368.32	61,291.96	61,291.96	0.00	61,291.96	61,291.96	61,291.96	61,291.96	61,291.96	0.00	0.00																				
	Cuotas para el Seguro de Vida.	61,668.28	-368.32	61,291.96	61,291.96	0.00	61,291.96	61,291.96	61,291.96	61,291.96	61,291.96	0.00	0.00																				
	Otras Prestaciones Sociales y Económicas.	1,320,262.43	6,815,514.87	8,331,077.49	8,331,077.49	0.00	8,331,077.49	8,280,183.38	8,280,183.38	6,551,056.71	6,551,056.71	1,298,020.78	23,414.51																				
	Indemnizaciones.	0.00	6,704,733.24	6,704,733.24	6,704,733.24	0.00	6,704,733.24	6,704,733.94	6,704,733.94	4,962,472.04	4,962,472.04	1,742,261.30	2.30																				
	Liquidaciones por Indemnizaciones y por Sueldos y Salarios Cálidos.	0.00	6,704,733.24	6,704,733.24	6,704,733.24	0.00	6,704,733.24	6,704,733.94	6,704,733.94	4,962,472.04	4,962,472.04	1,742,261.30	2.30																				
	Prestaciones Contractuales.	180,642.62	4,191.83	184,834.25	184,834.25	0.00	184,834.25	177,874.27	177,874.27	177,874.27	177,874.27	6,959.98	6,959.98																				
	Ajuste Salarial Regularizable.*	180,642.62	4,191.83	184,834.25	184,834.25	0.00	184,834.25	177,874.27	177,874.27	177,874.27	177,874.27	6,959.98	6,959.98																				
	Otras Prestaciones Sociales y Económicas.	1,351,920.00	109,590.00	1,461,510.00	1,461,510.00	0.00	1,461,510.00	1,445,558.17	1,445,558.17	1,412,710.40	1,412,710.40	48,799.60	15,911.83																				
	Previsión Social Múltiple.	1,351,920.00	109,590.00	1,461,510.00	1,461,510.00	0.00	1,461,510.00	1,445,558.17	1,445,558.17	1,412,710.40	1,412,710.40	48,799.60	15,911.83																				
	Pago de Estímulos a Servidores Públicos.	571,400.00	0.00	571,400.00	571,400.00	0.00	571,400.00	565,000.00	565,000.00	565,000.00	565,000.00	6,400.00	6,400.00																				
	Estímulos.	571,400.00	0.00	571,400.00	571,400.00	0.00	571,400.00	565,000.00	565,000.00	565,000.00	565,000.00	6,400.00	6,400.00																				
	Estímulos al Personal.	154,800.00	0.00	154,800.00	154,800.00	0.00	154,800.00	153,000.00	153,000.00	153,000.00	153,000.00	1,800.00	1,800.00																				
	Incentivo al Personal.	416,600.00	0.00	416,600.00	416,600.00	0.00	416,600.00	412,000.00	412,000.00	412,000.00	412,000.00	4,600.00	4,600.00																				
	Materiales y Suministros.	953,030.86	237,532.41	1,190,563.27	1,190,563.27	0.00	1,190,563.27	1,190,094.07	1,190,094.07	1,190,094.07	1,190,094.07	469.20	469.20																				
	Materiales de Administración, Emisión de Documentos y Artículos Oficiales.	404,890.57	314,465.37	719,355.94	719,355.94	0.00	719,355.94	719,169.88	719,169.88	719,169.88	719,169.88	186.06	186.06																				
	Materiales, Útiles y Equipos Menores de Oficina.	222,979.69	231,851.23	454,792.83	454,792.83	0.00	454,792.83	454,730.76	454,730.76	454,730.76	454,730.76	62.07	62.07																				
	Materiales y Útiles de Oficina.	222,979.69	231,851.23	454,792.83	454,792.83	0.00	454,792.83	454,730.76	454,730.76	454,730.76	454,730.76	62.07	62.07																				



GOBIERNO CONSTITUCIONAL DEL ESTADO DE CHIAPAS

SECRETARÍA DE HACIENDA

Resumen Tipo de Gasto y Partida
SISTEMA PRESUPUESTARIO 2018

(PESOS)

CIERRE 2018

EP-08

Página 1 de 6

21120850 Instituto del Café de Chiapas

Junes, 31 de diciembre de 2018

TIPO GASTO / CAPÍTULOS /CONCEPTOS /PARTIDAS	DESCRIPCIÓN	Presupuesto Aprobado	Modificación Neta	Presupuesto Modificado	Presupuesto Liberado	Presupuesto por Liberar	Presupuesto Ministrado	Presupuesto Comprometido Modificado	Presupuesto Devengado Modificado	Presupuesto Ejercido Modificado	Presupuesto Pagado Modificado	Disponibilidad Financiera Modificada	Disponible Presupuestario Modificado
	Gran Total	27,404,519.45	4,180,210.55	25,548,730.00	25,548,730.00	0.00	25,548,730.00	25,056,605.74	25,056,605.74	21,314,451.70	21,314,451.70	4,269,874.30	532,114.30
	Total Institucional	26,061,073.20	4,135,459.38	24,196,482.58	24,196,482.58	0.00	24,196,482.58	23,692,117.33	23,692,117.33	20,019,570.51	20,019,570.51	4,176,062.07	504,345.25
	Total Inversión	1,343,446.25	44,751.17	1,392,247.42	1,392,247.42	0.00	1,392,247.42	1,364,488.41	1,364,488.41	1,299,331.19	1,299,331.19	92,912.23	27,759.01
	Total	27,404,519.45	4,180,210.55	25,548,730.00	25,548,730.00	0.00	25,548,730.00	25,056,605.74	25,056,605.74	21,314,451.70	21,314,451.70	4,269,874.30	532,114.30
	Institucional	26,061,073.20	4,135,459.38	24,196,482.58	24,196,482.58	0.00	24,196,482.58	23,692,117.33	23,692,117.33	20,019,570.51	20,019,570.51	4,176,062.07	504,345.25
	Inversión	1,343,446.25	44,751.17	1,392,247.42	1,392,247.42	0.00	1,392,247.42	1,364,488.41	1,364,488.41	1,299,331.19	1,299,331.19	92,912.23	27,759.01
I Gasto Corriente		26,061,073.20	4,135,459.38	24,196,482.58	24,196,482.58	0.00	24,196,482.58	23,692,117.33	23,692,117.33	20,019,570.51	20,019,570.51	4,176,062.07	504,345.25
1000 Servicios Personales.		22,419,419.69	2,251,287.89	20,678,207.58	20,678,207.58	0.00	20,678,207.58	20,216,246.50	20,216,246.50	16,746,933.61	16,746,933.61	3,923,273.95	454,961.08
1100 Remuneraciones al Personal de Carácter Permanente.		8,885,898.00	213,457.48	9,119,355.48	9,119,355.48	0.00	9,119,355.48	8,993,551.26	8,993,551.26	8,443,989.76	8,443,989.76	675,365.72	125,801.22
111 Sueldos Base al Personal Permanente.		8,885,898.00	213,457.48	9,119,355.48	9,119,355.48	0.00	9,119,355.48	8,993,551.26	8,993,551.26	8,443,989.76	8,443,989.76	675,365.72	125,801.22
111004 Sueldo al Personal de Confianza.		8,885,898.00	213,457.48	9,119,355.48	9,119,355.48	0.00	9,119,355.48	8,993,551.26	8,993,551.26	8,443,989.76	8,443,989.76	675,365.72	125,801.22
1200 Remuneraciones al Personal de Carácter Transitorio.		0.00	2,188.68	2,188.68	2,188.68	0.00	2,188.68	2,188.68	2,188.68	2,188.68	2,188.68	0.00	0.00
121 Honorarios Asimilables a Salarios.		0.00	2,188.68	2,188.68	2,188.68	0.00	2,188.68	2,188.68	2,188.68	2,188.68	2,188.68	0.00	0.00
12101 Honorarios.		0.00	2,188.68	2,188.68	2,188.68	0.00	2,188.68	2,188.68	2,188.68	2,188.68	2,188.68	0.00	0.00
1300 Remuneraciones Adicionales y Especiales.		10,642,197.00	164,789.79	10,806,986.79	10,806,986.79	0.00	10,806,986.79	10,589,001.37	10,589,001.37	9,636,361.00	9,636,361.00	1,170,104.29	222,483.92
132 Primas de Vacaciones, Dominical y Gratificación de Fin de Año.		1,630,581.86	21,658.72	2,002,250.58	2,002,250.58	0.00	2,002,250.58	1,921,454.72	1,921,454.72	1,465,782.06	1,465,782.06	536,468.52	78,793.85
13201 Primas de Vacaciones y Dominical.		224,798.36	8,309.50	232,598.36	232,598.36	0.00	232,598.36	183,731.45	183,731.45	172,721.45	172,721.45	58,866.91	48,866.91
13202 Aguinaldo o Gratificación de Fin de Año.		1,706,301.00	13,349.22	1,769,652.22	1,769,652.22	0.00	1,769,652.22	1,739,723.27	1,739,723.27	1,291,559.61	1,291,559.61	678,101.61	28,926.95
134 Compensaciones.		6,711,605.14	92,629.57	6,804,234.71	6,804,234.71	0.00	6,804,234.71	6,800,546.65	6,800,546.65	6,171,098.94	6,171,098.94	633,135.77	143,688.06
13420 Compensaciones por Servicios Especiales.		6,711,605.14	92,629.57	6,804,234.71	6,804,234.71	0.00	6,804,234.71	6,800,546.65	6,800,546.65	6,171,098.94	6,171,098.94	633,135.77	143,688.06
1400 Seguridad Social.		1,787,362.07	21,813.57	1,820,200.84	1,820,200.84	0.00	1,820,200.84	1,794,338.81	1,794,338.81	1,546,317.48	1,546,317.48	273,889.14	76,901.83
141 Aportaciones de Seguridad Social.		758,866.71	26,811.81	785,698.53	785,698.53	0.00	785,698.53	786,336.93	786,336.93	709,993.78	709,993.78	75,704.75	19,301.60
14103 Aportaciones al IMSS.		758,866.71	26,811.81	785,698.53	785,698.53	0.00	785,698.53	786,336.93	786,336.93	709,993.78	709,993.78	75,704.75	19,301.60
142 Aportaciones a Fondos de Vivienda.		966,835.06	6,375.07	973,210.15	973,210.15	0.00	973,210.15	915,709.92	915,709.92	775,013.74	775,013.74	198,178.41	57,500.23
14202 Aportaciones al INFONAVIT.		966,835.06	6,375.07	973,210.15	973,210.15	0.00	973,210.15	915,709.92	915,709.92	775,013.74	775,013.74	198,178.41	57,500.23
144 Aportaciones para Seguros.		61,660.29	-368.32	61,291.96	61,291.96	0.00	61,291.96	61,291.96	61,291.96	61,291.96	61,291.96	0.00	0.00
14401 Costos para el Seguro de Vida.		61,660.29	-368.32	61,291.96	61,291.96	0.00	61,291.96	61,291.96	61,291.96	61,291.96	61,291.96	0.00	0.00
1500 Otras Prestaciones Sociales y Económicas.		5,312,562.62	6,818,514.17	8,331,077.49	8,331,077.49	0.00	8,331,077.49	8,228,183.28	8,228,183.28	6,533,056.71	6,533,056.71	1,798,020.78	231,911.11
152 Indemnizaciones.		0.00	6,704,733.24	6,704,733.24	6,704,733.24	0.00	6,704,733.24	6,704,733.94	6,704,733.94	4,962,472.64	4,962,472.64	1,742,261.20	2.30
15206 Liquidaciones por Indemnizaciones y por Sueldos y Salarios Cuidados.		0.00	6,704,733.24	6,704,733.24	6,704,733.24	0.00	6,704,733.24	6,704,733.94	6,704,733.94	4,962,472.64	4,962,472.64	1,742,261.20	2.30
154 Prestaciones Contractuales.		180,626.62	4,191.61	184,818.25	184,818.25	0.00	184,818.25	177,874.27	177,874.27	177,874.27	177,874.27	6,959.98	6,959.98
15406 Ajuste Salarial Regularizable.*		180,626.62	4,191.61	184,818.25	184,818.25	0.00	184,818.25	177,874.27	177,874.27	177,874.27	177,874.27	6,959.98	6,959.98
159 Otras Prestaciones Sociales y Económicas.		1,311,900.00	109,590.00	1,461,510.00	1,461,510.00	0.00	1,461,510.00	1,445,558.17	1,445,558.17	1,432,210.40	1,432,210.40	48,799.60	15,951.83
15906 Previsión Social Múltiple.		1,311,900.00	109,590.00	1,461,510.00	1,461,510.00	0.00	1,461,510.00	1,445,558.17	1,445,558.17	1,432,210.40	1,432,210.40	48,799.60	15,951.83
1700 Pago de Estímulos a Servidores Públicos.		571,400.00	0.00	571,400.00	571,400.00	0.00	571,400.00	565,000.00	565,000.00	565,000.00	565,000.00	6,400.00	6,400.00



GOBIERNO CONSTITUCIONAL DEL ESTADO DE CHIAPAS
SECRETARÍA DE HACIENDA

Recurso Federales - Fondo General de Participaciones (Clasificación Administrativa)
SISTEMA PRESUPUESTARIO 2018
(PESOS)

CIERRE 2018

EP-5811

Página 1 de 30

Lunes, 31 de diciembre de 2018

21120850 Instituto del Café de Chiapas

UR	FI	FUN	SF	SS	FP	QA	AI	PT	MPIO	COGC	GASTO	TG	TR	FF	SFTE	DESCRIPCIÓN	Presupuesto Aprobado	Modificación Neta	Presupuesto Modificado	Presupuesto Liberado	Presupuesto por Liberar	Presupuesto Ministrado	Presupuesto Comprometido Modificado	Presupuesto Devengado Modificado	Presupuesto Ejercido Modificado	Presupuesto Pagado Modificado	Disponibilidad Financiera	Disponible Presupuestario Modificado	
Gran Total																	24,766,915.94	6,876,339.40	31,643,255.34	31,643,255.34	0.00	31,643,255.34	31,115,897.37	34,115,867.37	27,529,213.34	27,529,213.34	4,114,642.00	527,357.87	
Total																	24,766,915.94	6,876,339.40	31,643,255.34	31,643,255.34	0.00	31,643,255.34	31,115,897.37	34,115,867.37	27,529,213.34	27,529,213.34	4,114,642.00	527,357.87	
TOTAL FUENTE DE FINANCIAMIENTO																	24,766,915.94	6,876,339.40	31,643,255.34	31,643,255.34	0.00	31,643,255.34	31,115,897.37	34,115,867.37	27,529,213.34	27,529,213.34	4,114,642.00	527,357.87	
TOTAL GLOBAL FUNCIÓN 2 Agropecuaria, silvicultura, pesca y caza																	24,766,915.94	6,876,339.40	31,643,255.34	31,643,255.34	0.00	31,643,255.34	31,115,897.37	34,115,867.37	27,529,213.34	27,529,213.34	4,114,642.00	527,357.87	
TOTAL GLOBAL SUBFUENTE DE FINANCIAMIENTO B Economías de Ejercicios Anteriores																	0.00	622,477.87	622,477.87	622,477.87	0.00	622,477.87	585,763.74	585,763.74	571,185.17	571,185.17	51,292.50	36,713.81	
INSTITUCIONALES																	0.00	622,477.87	622,477.87	622,477.87	0.00	622,477.87	585,763.74	585,763.74	571,185.17	571,185.17	51,292.50	36,713.81	
01																Dirección de Capacitación y Asistencia Técnica	0.00	29,636.99	29,636.99	29,636.99	0.00	29,636.99	29,636.99	29,636.99	29,636.99	29,636.99	29,636.99	0.00	
01	3															Desarrollo Económico	0.00	29,636.99	29,636.99	29,636.99	0.00	29,636.99	29,636.99	29,636.99	29,636.99	29,636.99	29,636.99	0.00	
01	3	2														Agropecuaria, silvicultura, pesca y caza	0.00	29,636.99	29,636.99	29,636.99	0.00	29,636.99	29,636.99	29,636.99	29,636.99	29,636.99	29,636.99	0.00	
01	3	2	1													Agropecuaria	0.00	29,636.99	29,636.99	29,636.99	0.00	29,636.99	29,636.99	29,636.99	29,636.99	29,636.99	29,636.99	0.00	
01	3	2	1	1												Agrícola y pecuario	0.00	29,636.99	29,636.99	29,636.99	0.00	29,636.99	29,636.99	29,636.99	29,636.99	29,636.99	29,636.99	0.00	
01	3	2	1	1	G											Programa Sectorial de Desarrollo Rural Sustentable	0.00	29,636.99	29,636.99	29,636.99	0.00	29,636.99	29,636.99	29,636.99	29,636.99	29,636.99	29,636.99	0.00	
01	3	2	1	1	G	071										Programa de desarrollo y fomento del café	0.00	29,636.99	29,636.99	29,636.99	0.00	29,636.99	29,636.99	29,636.99	29,636.99	29,636.99	29,636.99	0.00	
01	3	2	1	1	G	071	01									Asignación Normal	0.00	29,636.99	29,636.99	29,636.99	0.00	29,636.99	29,636.99	29,636.99	29,636.99	29,636.99	29,636.99	0.00	
01	3	2	1	1	G	071	01	S09								Servicios y asistencia técnica especializada	0.00	29,636.99	29,636.99	29,636.99	0.00	29,636.99	29,636.99	29,636.99	29,636.99	29,636.99	29,636.99	0.00	
01	3	2	1	1	G	071	01	S08	A001							Capacitación y Asistencia Técnica al Sector Cafetalero	0.00	29,636.99	29,636.99	29,636.99	0.00	29,636.99	29,636.99	29,636.99	29,636.99	29,636.99	29,636.99	0.00	
01	3	2	1	1	G	071	01	S08	A001	000						Cobertura Estatal	0.00	29,636.99	29,636.99	29,636.99	0.00	29,636.99	29,636.99	29,636.99	29,636.99	29,636.99	29,636.99	0.00	
01	3	2	1	1	G	071	01	S08	A001	000	1	4000				Transferencias, Asignaciones, Subsidios y Otras Ayudas	0.00	29,636.99	29,636.99	29,636.99	0.00	29,636.99	29,636.99	29,636.99	29,636.99	29,636.99	29,636.99	0.00	
01	3	2	1	1	G	071	01	S08	A001	000	1	4300				Subsidios y Subvenciones	0.00	29,636.99	29,636.99	29,636.99	0.00	29,636.99	29,636.99	29,636.99	29,636.99	29,636.99	29,636.99	0.00	
01	3	2	1	1	G	071	01	S08	A001	000	1	439				Otros Subsidios	0.00	29,636.99	29,636.99	29,636.99	0.00	29,636.99	29,636.99	29,636.99	29,636.99	29,636.99	29,636.99	0.00	
01	3	2	1	1	G	071	01	S08	A001	000	1	43909	1	1	5811	B 6	Subsidios por Otras Medidas Económicas	0.00	29,636.99	29,636.99	29,636.99	0.00	29,636.99	29,636.99	29,636.99	29,636.99	29,636.99	29,636.99	0.00
02																Dirección de Convención, Financiamiento y Seguimiento	0.00	20,986.40	20,986.40	20,986.40	0.00	20,986.40	20,986.40	20,986.40	20,986.40	20,986.40	20,986.40	0.00	
02	3															Desarrollo Económico	0.00	20,986.40	20,986.40	20,986.40	0.00	20,986.40	20,986.40	20,986.40	20,986.40	20,986.40	20,986.40	0.00	
02	3	2														Agropecuaria, silvicultura, pesca y caza	0.00	20,986.40	20,986.40	20,986.40	0.00	20,986.40	20,986.40	20,986.40	20,986.40	20,986.40	20,986.40	0.00	
02	3	2	1													Agropecuaria	0.00	20,986.40	20,986.40	20,986.40	0.00	20,986.40	20,986.40	20,986.40	20,986.40	20,986.40	20,986.40	0.00	
02	3	2	1	1												Agrícola y pecuario	0.00	20,986.40	20,986.40	20,986.40	0.00	20,986.40	20,986.40	20,986.40	20,986.40	20,986.40	20,986.40	0.00	
02	3	2	1	1	G											Programa Sectorial de Desarrollo Rural Sustentable	0.00	20,986.40	20,986.40	20,986.40	0.00	20,986.40	20,986.40	20,986.40	20,986.40	20,986.40	20,986.40	0.00	
02	3	2	1	1	G	071										Programa de desarrollo y fomento del café	0.00	20,986.40	20,986.40	20,986.40	0.00	20,986.40	20,986.40	20,986.40	20,986.40	20,986.40	20,986.40	0.00	
02	3	2	1	1	G	071	01									Asignación Normal	0.00	21,961.42	21,961.42	21,961.42	0.00	21,961.42	21,961.42	21,961.42	21,961.42	21,961.42	21,961.42	0.00	
02	3	2	1	1	G	071	01	F01								Financiamiento y fomento a sectores productivos	0.00	20,986.40	20,986.40	20,986.40	0.00	20,986.40	20,986.40	20,986.40	20,986.40	20,986.40	20,986.40	0.00	
02	3	2	1	1	G	071	01	F01	A002							Fomento al Financiamiento del Sector Cafetalero	0.00	20,986.40	20,986.40	20,986.40	0.00	20,986.40	20,986.40	20,986.40	20,986.40	20,986.40	20,986.40	0.00	
02	3	2	1	1	G	071	01	F01	A002	000						Cobertura Estatal	0.00	20,986.40	20,986.40	20,986.40	0.00	20,986.40	20,986.40	20,986.40	20,986.40	20,986.40	20,986.40	0.00	
02	3	2	1	1	G	071	01	F01	A002	000	1	4000				Transferencias, Asignaciones, Subsidios y Otras Ayudas	0.00	20,986.40	20,986.40	20,986.40	0.00	20,986.40	20,986.40	20,986.40	20,986.40	20,986.40	20,986.40	0.00	
02	3	2	1	1	G	071	01	F01	A002	000	1	4300				Subsidios y Subvenciones	0.00	20,986.40	20,986.40	20,986.40	0.00	20,986.40	20,986.40	20,986.40	20,986.40	20,986.40	20,986.40	0.00	
02	3	2	1	1	G	071	01	F01	A002	000	1	439				Otros Subsidios	0.00	20,986.40	20,986.40	20,986.40	0.00	20,986.40	20,986.40	20,986.40	20,986.40	20,986.40	20,986.40	0.00	
02	3	2	1	1	G	071	01	F01	A002	000	1	43909	1	1	5811	B 6	Subsidios por Otras Medidas Económicas	0.00	20,986.40	20,986.40	20,986.40	0.00	20,986.40	20,986.40	20,986.40	20,986.40	20,986.40	20,986.40	0.00
03																Dirección de Industrialización y Comercialización	0.00	47,414.49	47,414.49	47,414.49	0.00	47,414.49	47,414.49	47,414.49	47,414.49	47,414.49	47,414.49	0.00	
03	3															Desarrollo Económico	0.00	47,414.49	47,414.49	47,414.49	0.00	47,414.49	47,414.49	47,414.49	47,414.49	47,414.49	47,414.49	0.00	



**GOBIERNO CONSTITUCIONAL DEL ESTADO DE CHIAPAS
SECRETARÍA DE HACIENDA**

Recurso Federales - Fondo de Fiscalización y Recaudación (Clasificación Administrativa)

SISTEMA PRESUPUESTARIO 2018

(PESOS)

CIERRE 2018

EP-5814

Página 1 de 7

Lunes, 31 de diciembre de 2018

21120850 Instituto del Café de Chiapas
UR FI FUN SF SSF PS PP OA AI YT MPIO COGC GASTO TG TR FF SFTE

		Presupuesto Aprobado	Modificación Neta	Presupuesto Modificado	Presupuesto Liberado	Presupuesto por Liberar	Presupuesto Ministrado	Presupuesto Comprometido Modificado	Presupuesto Devengado Modificado	Presupuesto Ejercido Modificado	Presupuesto Pagado Modificado	Disponibilidad Financiera Modificada	Disponible Presupuestario Modificado
Gran Total		432,543.40	0.00	432,543.40	432,543.40	0.00	432,543.40	432,543.40	432,543.40	406,935.28	406,935.28	25,608.12	0.00
Total		432,543.40	0.00	432,543.40	432,543.40	0.00	432,543.40	432,543.40	432,543.40	406,935.28	406,935.28	25,608.12	0.00
TOTAL FUENTE DE FINANCIAMIENTO		432,543.40	0.00	432,543.40	432,543.40	0.00	432,543.40	432,543.40	432,543.40	406,935.28	406,935.28	25,608.12	0.00
TOTAL GLOBAL FUNCIÓN 2 Agropecuaria, silvicultura, pesca y caza		432,543.40	0.00	432,543.40	432,543.40	0.00	432,543.40	432,543.40	432,543.40	406,935.28	406,935.28	25,608.12	0.00
TOTAL GLOBAL SUBFUENTE DE FINANCIAMIENTO 5 Recursos del Ejercicio		432,543.40	0.00	432,543.40	432,543.40	0.00	432,543.40	432,543.40	432,543.40	406,935.28	406,935.28	25,608.12	0.00
INSTITUCIONALES		432,543.40	0.00	432,543.40	432,543.40	0.00	432,543.40	432,543.40	432,543.40	406,935.28	406,935.28	25,608.12	0.00
01		15,666.02	0.00	15,666.02	15,666.02	0.00	15,666.02	15,666.02	15,666.02	15,666.02	15,666.02	0.00	0.00
01 3	01	15,666.02	0.00	15,666.02	15,666.02	0.00	15,666.02	15,666.02	15,666.02	15,666.02	15,666.02	0.00	0.00
01 3 2	01 3 2	15,666.02	0.00	15,666.02	15,666.02	0.00	15,666.02	15,666.02	15,666.02	15,666.02	15,666.02	0.00	0.00
01 3 2 1	01 3 2 1	15,666.02	0.00	15,666.02	15,666.02	0.00	15,666.02	15,666.02	15,666.02	15,666.02	15,666.02	0.00	0.00
01 3 2 1 1	01 3 2 1 1	15,666.02	0.00	15,666.02	15,666.02	0.00	15,666.02	15,666.02	15,666.02	15,666.02	15,666.02	0.00	0.00
01 3 2 1 1 G	01 3 2 1 1 G	15,666.02	0.00	15,666.02	15,666.02	0.00	15,666.02	15,666.02	15,666.02	15,666.02	15,666.02	0.00	0.00
01 3 2 1 1 G 071	01 3 2 1 1 G 071	15,666.02	0.00	15,666.02	15,666.02	0.00	15,666.02	15,666.02	15,666.02	15,666.02	15,666.02	0.00	0.00
01 3 2 1 1 G 071 01	01 3 2 1 1 G 071 01	15,666.02	0.00	15,666.02	15,666.02	0.00	15,666.02	15,666.02	15,666.02	15,666.02	15,666.02	0.00	0.00
01 3 2 1 1 G 071 01 508	01 3 2 1 1 G 071 01 508	15,666.02	0.00	15,666.02	15,666.02	0.00	15,666.02	15,666.02	15,666.02	15,666.02	15,666.02	0.00	0.00
01 3 2 1 1 G 071 01 508 A001	01 3 2 1 1 G 071 01 508 A001	15,666.02	0.00	15,666.02	15,666.02	0.00	15,666.02	15,666.02	15,666.02	15,666.02	15,666.02	0.00	0.00
01 3 2 1 1 G 071 01 508 A001 000	01 3 2 1 1 G 071 01 508 A001 000	15,666.02	0.00	15,666.02	15,666.02	0.00	15,666.02	15,666.02	15,666.02	15,666.02	15,666.02	0.00	0.00
01 3 2 1 1 G 071 01 508 A001 000 1 3000	01 3 2 1 1 G 071 01 508 A001 000 1 3000	15,666.02	0.00	15,666.02	15,666.02	0.00	15,666.02	15,666.02	15,666.02	15,666.02	15,666.02	0.00	0.00
01 3 2 1 1 G 071 01 508 A001 000 1 3900	01 3 2 1 1 G 071 01 508 A001 000 1 3900	15,666.02	0.00	15,666.02	15,666.02	0.00	15,666.02	15,666.02	15,666.02	15,666.02	15,666.02	0.00	0.00
01 3 2 1 1 G 071 01 508 A001 000 1 398	01 3 2 1 1 G 071 01 508 A001 000 1 398	15,666.02	0.00	15,666.02	15,666.02	0.00	15,666.02	15,666.02	15,666.02	15,666.02	15,666.02	0.00	0.00
01 3 2 1 1 G 071 01 508 A001 000 1 39801 1 1 5814 5 6	01 3 2 1 1 G 071 01 508 A001 000 1 39801 1 1 5814 5 6	15,666.02	0.00	15,666.02	15,666.02	0.00	15,666.02	15,666.02	15,666.02	15,666.02	15,666.02	0.00	0.00
02		9,461.05	0.00	9,461.05	9,461.05	0.00	9,461.05	9,461.05	9,461.05	9,461.05	9,461.05	0.00	0.00
02 3	02 3	9,461.05	0.00	9,461.05	9,461.05	0.00	9,461.05	9,461.05	9,461.05	9,461.05	9,461.05	0.00	0.00
02 3 2	02 3 2	9,461.05	0.00	9,461.05	9,461.05	0.00	9,461.05	9,461.05	9,461.05	9,461.05	9,461.05	0.00	0.00
02 3 2 1	02 3 2 1	9,461.05	0.00	9,461.05	9,461.05	0.00	9,461.05	9,461.05	9,461.05	9,461.05	9,461.05	0.00	0.00
02 3 2 1 1	02 3 2 1 1	9,461.05	0.00	9,461.05	9,461.05	0.00	9,461.05	9,461.05	9,461.05	9,461.05	9,461.05	0.00	0.00
02 3 2 1 1 G	02 3 2 1 1 G	9,461.05	0.00	9,461.05	9,461.05	0.00	9,461.05	9,461.05	9,461.05	9,461.05	9,461.05	0.00	0.00
02 3 2 1 1 G 071	02 3 2 1 1 G 071	9,461.05	0.00	9,461.05	9,461.05	0.00	9,461.05	9,461.05	9,461.05	9,461.05	9,461.05	0.00	0.00
02 3 2 1 1 G 071 01	02 3 2 1 1 G 071 01	9,461.05	0.00	9,461.05	9,461.05	0.00	9,461.05	9,461.05	9,461.05	9,461.05	9,461.05	0.00	0.00
02 3 2 1 1 G 071 01 F01	02 3 2 1 1 G 071 01 F01	9,461.05	0.00	9,461.05	9,461.05	0.00	9,461.05	9,461.05	9,461.05	9,461.05	9,461.05	0.00	0.00
02 3 2 1 1 G 071 01 F01 A002	02 3 2 1 1 G 071 01 F01 A002	9,461.05	0.00	9,461.05	9,461.05	0.00	9,461.05	9,461.05	9,461.05	9,461.05	9,461.05	0.00	0.00
02 3 2 1 1 G 071 01 F01 A002 000	02 3 2 1 1 G 071 01 F01 A002 000	9,461.05	0.00	9,461.05	9,461.05	0.00	9,461.05	9,461.05	9,461.05	9,461.05	9,461.05	0.00	0.00
02 3 2 1 1 G 071 01 F01 A002 000 1 3000	02 3 2 1 1 G 071 01 F01 A002 000 1 3000	9,461.05	0.00	9,461.05	9,461.05	0.00	9,461.05	9,461.05	9,461.05	9,461.05	9,461.05	0.00	0.00
02 3 2 1 1 G 071 01 F01 A002 000 1 3900	02 3 2 1 1 G 071 01 F01 A002 000 1 3900	9,461.05	0.00	9,461.05	9,461.05	0.00	9,461.05	9,461.05	9,461.05	9,461.05	9,461.05	0.00	0.00
02 3 2 1 1 G 071 01 F01 A002 000 1 398	02 3 2 1 1 G 071 01 F01 A002 000 1 398	9,461.05	0.00	9,461.05	9,461.05	0.00	9,461.05	9,461.05	9,461.05	9,461.05	9,461.05	0.00	0.00
02 3 2 1 1 G 071 01 F01 A002 000 1 39801 1 1 3814 5 6	02 3 2 1 1 G 071 01 F01 A002 000 1 39801 1 1 3814 5 6	9,461.05	0.00	9,461.05	9,461.05	0.00	9,461.05	9,461.05	9,461.05	9,461.05	9,461.05	0.00	0.00
03		28,910.82	0.00	28,910.82	28,910.82	0.00	28,910.82	28,910.82	28,910.82	28,910.82	28,910.82	0.00	0.00



GOBIERNO CONSTITUCIONAL DEL ESTADO DE CHIAPAS
SECRETARÍA DE HACIENDA
Recurso Federales - Fondo de Extracción de Hidrocarburos (Clasificación Administrativa)
SISTEMA PRESUPUESTARIO 2018
(PESOS)
CIERRE 2018

EP-5B16

Página 1 de 1

lunes, 31 de diciembre de 2018

21120850 Instituto del Café de Chiapas

UR	FI	RUN	SF	SSFPS	PP	OA	AI	PT	MP10	COGC	GASTO	TG	TR	FF	SFTE	DESCRIPCIÓN	Presupuesto Aprobado	Modificación Neta	Presupuesto Modificado	Presupuesto Liberado	Presupuesto por Liberar	Presupuesto Ministrado	Presupuesto Comprometido Modificado	Presupuesto Devengado Modificado	Presupuesto Ejercido Modificado	Presupuesto Pagado Modificado	Disponibilidad Financiera Modificada	Disponible Presupuestario Modificado
Gran Total																	0.00	1,185,298.15	1,185,298.15	1,185,298.15	0.00	1,185,298.15	1,185,297.28	1,185,297.28	1,182,056.28	1,182,056.28	23,241.87	0.87
Total																	0.00	1,185,298.15	1,185,298.15	1,185,298.15	0.00	1,185,298.15	1,185,297.28	1,185,297.28	1,182,056.28	1,182,056.28	23,241.87	0.87
TOTAL FUENTE DE FINANCIAMIENTO																	0.00	1,185,298.15	1,185,298.15	1,185,298.15	0.00	1,185,298.15	1,185,297.28	1,185,297.28	1,182,056.28	1,182,056.28	23,241.87	0.87
TOTAL GLOBAL FUNCIÓN 2 Agropecuaria, silvicultura, pesca y caza																	0.00	1,185,298.15	1,185,298.15	1,185,298.15	0.00	1,185,298.15	1,185,297.28	1,185,297.28	1,182,056.28	1,182,056.28	23,241.87	0.87
TOTAL GLOBAL SUBFUNTE DE FINANCIAMIENTO H Recursos por Refunciones en Otras Provisiones (Recursos del Ejercicio S)																	0.00	1,185,298.15	1,185,298.15	1,185,298.15	0.00	1,185,298.15	1,185,297.28	1,185,297.28	1,182,056.28	1,182,056.28	23,241.87	0.87
INSTITUCIONALES																	0.00	1,185,298.15	1,185,298.15	1,185,298.15	0.00	1,185,298.15	1,185,297.28	1,185,297.28	1,182,056.28	1,182,056.28	23,241.87	0.87
08 Unidad de Apoyo Administrativo																	0.00	1,185,298.15	1,185,298.15	1,185,298.15	0.00	1,185,298.15	1,185,297.28	1,185,297.28	1,182,056.28	1,182,056.28	23,241.87	0.87
08 3 Desarrollo Económico																	0.00	1,185,298.15	1,185,298.15	1,185,298.15	0.00	1,185,298.15	1,185,297.28	1,185,297.28	1,182,056.28	1,182,056.28	23,241.87	0.87
08 3 2 Agropecuaria, silvicultura, pesca y caza																	0.00	1,185,298.15	1,185,298.15	1,185,298.15	0.00	1,185,298.15	1,185,297.28	1,185,297.28	1,182,056.28	1,182,056.28	23,241.87	0.87
08 3 2 1 Agropecuaria																	0.00	1,185,298.15	1,185,298.15	1,185,298.15	0.00	1,185,298.15	1,185,297.28	1,185,297.28	1,182,056.28	1,182,056.28	23,241.87	0.87
08 3 2 1 1 Agrícola y pecuario																	0.00	1,185,298.15	1,185,298.15	1,185,298.15	0.00	1,185,298.15	1,185,297.28	1,185,297.28	1,182,056.28	1,182,056.28	23,241.87	0.87
08 3 2 1 1 G Programa Sectorial de Desarrollo Rural Sustentable																	0.00	1,185,298.15	1,185,298.15	1,185,298.15	0.00	1,185,298.15	1,185,297.28	1,185,297.28	1,182,056.28	1,182,056.28	23,241.87	0.87
08 3 2 1 1 G 071 Programa de desarrollo y fomento del café																	0.00	1,185,298.15	1,185,298.15	1,185,298.15	0.00	1,185,298.15	1,185,297.28	1,185,297.28	1,182,056.28	1,182,056.28	23,241.87	0.87
08 3 2 1 1 G 071 D1 Asignación Nominal																	0.00	1,185,298.15	1,185,298.15	1,185,298.15	0.00	1,185,298.15	1,185,297.28	1,185,297.28	1,182,056.28	1,182,056.28	23,241.87	0.87
08 3 2 1 1 G 071 01 Servicios de apoyo administrativo																	0.00	1,185,298.15	1,185,298.15	1,185,298.15	0.00	1,185,298.15	1,185,297.28	1,185,297.28	1,182,056.28	1,182,056.28	23,241.87	0.87
08 3 2 1 1 G 071 01 S01 Administración de los recursos humanos, materiales y financieros del INCAPECH																	0.00	1,185,298.15	1,185,298.15	1,185,298.15	0.00	1,185,298.15	1,185,297.28	1,185,297.28	1,182,056.28	1,182,056.28	23,241.87	0.87
08 3 2 1 1 G 071 01 S01 A008 Cobertura Estatal																	0.00	1,185,298.15	1,185,298.15	1,185,298.15	0.00	1,185,298.15	1,185,297.28	1,185,297.28	1,182,056.28	1,182,056.28	23,241.87	0.87
08 3 2 1 1 G 071 01 S01 A008 000 1 3000 Servicios Generales.																	0.00	23,241.14	23,241.14	23,241.14	0.00	23,241.14	23,241.00	23,241.00	0.00	0.00	23,241.14	0.14
08 3 2 1 1 G 071 01 S01 A008 000 1 3900 Otros Servicios Generales.																	0.00	23,241.14	23,241.14	23,241.14	0.00	23,241.14	23,241.00	23,241.00	0.00	0.00	23,241.14	0.14
08 3 2 1 1 G 071 01 S01 A008 000 1 398 Impuesto Sobre Nóminas y Otros que se Deriven de una Relación Laboral.																	0.00	23,241.14	23,241.14	23,241.14	0.00	23,241.14	23,241.00	23,241.00	0.00	0.00	23,241.14	0.14
08 3 2 1 1 G 071 01 S01 A008 000 1 39801 Impuesto Sobre Nóminas y Otros que se Deriven de una Relación Laboral.																	0.00	23,241.14	23,241.14	23,241.14	0.00	23,241.14	23,241.00	23,241.00	0.00	0.00	23,241.14	0.14
08 3 2 1 1 G 071 01 S01 A008 000 7 1000 Servicios Personales.																	0.00	1,162,057.01	1,162,057.01	1,162,057.01	0.00	1,162,057.01	1,162,056.28	1,162,056.28	1,162,056.28	1,162,056.28	0.73	0.73
08 3 2 1 1 G 071 01 S01 A008 000 7 1500 Otras Prestaciones Sociales y Económicas.																	0.00	1,162,057.01	1,162,057.01	1,162,057.01	0.00	1,162,057.01	1,162,056.28	1,162,056.28	1,162,056.28	1,162,056.28	0.73	0.73
08 3 2 1 1 G 071 01 S01 A008 000 7 152 Indemnizaciones.																	0.00	1,162,057.01	1,162,057.01	1,162,057.01	0.00	1,162,057.01	1,162,056.28	1,162,056.28	1,162,056.28	1,162,056.28	0.73	0.73
08 3 2 1 1 G 071 01 S01 A008 000 7 15205 Liquidaciones por Indemnizaciones y por Sueldos y Salarios Cálidos.																	0.00	1,162,057.01	1,162,057.01	1,162,057.01	0.00	1,162,057.01	1,162,056.28	1,162,056.28	1,162,056.28	1,162,056.28	0.73	0.73



**GOBIERNO CONSTITUCIONAL DEL ESTADO DE CHIAPAS
SECRETARÍA DE HACIENDA**

**Otros Recursos - Impuesto a la Venta Final de Gasolina y Diesel (Clasificación Administrativa)
SISTEMA PRESUPUESTARIO 2018
(PESOS)
CIERRE 2018**

EP-5842

Página 1 de 49
lunes, 31 de diciembre de 2018

21120850 Instituto del Café de Chiapas

UR	FI	FUN	SF	SS	FP	OA	AI	PT	MP	COG	GASTO	TG	TR	FF	SFTE	DESCRIPCIÓN	Presupuesto Aprobado	Modificación Neta	Presupuesto Modificado	Presupuesto Liberado	Presupuesto por Liberar	Presupuesto Ministrado	Presupuesto Comprometido Modificado	Presupuesto Devengado Modificado	Presupuesto Ejercido Modificado	Presupuesto Pagado Modificado	Disponibilidad Financiera Modificada	Disponible Presupuestario Modificado				
Gran Total																	2,209,060.11	0.00	2,209,060.11	2,209,060.11	0.00	2,209,060.11	2,204,294.69	2,204,294.69	2,203,177.33	2,203,177.33	5,882.78	4,765.42				
Total																	2,209,060.11	0.00	2,209,060.11	2,209,060.11	0.00	2,209,060.11	2,204,294.69	2,204,294.69	2,203,177.33	2,203,177.33	5,882.78	4,765.42				
TOTAL FUENTE DE FINANCIAMIENTO																	2,209,060.11	0.00	2,209,060.11	2,209,060.11	0.00	2,209,060.11	2,204,294.69	2,204,294.69	2,203,177.33	2,203,177.33	5,882.78	4,765.42				
TOTAL GLOBAL FUNCIÓN 2 Agropecuaria, silvicultura, pesca y caza																	2,209,060.11	0.00	2,209,060.11	2,209,060.11	0.00	2,209,060.11	2,204,294.69	2,204,294.69	2,203,177.33	2,203,177.33	5,882.78	4,765.42				
TOTAL GLOBAL SUBFUENTE DE FINANCIAMIENTO 5 Recursos del Ejercicio																	2,209,060.11	0.00	2,209,060.11	2,209,060.11	0.00	2,209,060.11	2,204,294.69	2,204,294.69	2,203,177.33	2,203,177.33	5,882.78	4,765.42				
INSTITUCIONALES																	2,209,060.11	0.00	2,209,060.11	2,209,060.11	0.00	2,209,060.11	2,204,294.69	2,204,294.69	2,203,177.33	2,203,177.33	5,882.78	4,765.42				
01																Dirección de Capacitación y Asistencia Técnica	51,500.50	-31,851.85	19,648.65	19,648.65	0.00	19,648.65	19,648.65	19,648.65	19,648.65	19,648.65	0.00	0.00				
01	3															Desarrollo Económico	51,500.50	-31,851.85	19,648.65	19,648.65	0.00	19,648.65	19,648.65	19,648.65	19,648.65	19,648.65	0.00	0.00				
01	3	2														Agropecuaria, silvicultura, pesca y caza	51,500.50	-31,851.85	19,648.65	19,648.65	0.00	19,648.65	19,648.65	19,648.65	19,648.65	19,648.65	0.00	0.00				
01	3	2	1													Agropecuaria	51,500.50	-31,851.85	19,648.65	19,648.65	0.00	19,648.65	19,648.65	19,648.65	19,648.65	19,648.65	0.00	0.00				
01	3	2	1	1												Agrícola y pecuario	51,500.50	-31,851.85	19,648.65	19,648.65	0.00	19,648.65	19,648.65	19,648.65	19,648.65	19,648.65	0.00	0.00				
01	3	2	1	1	1											Programa Sectorial de Desarrollo Rural Sustentable	51,500.50	-31,851.85	19,648.65	19,648.65	0.00	19,648.65	19,648.65	19,648.65	19,648.65	19,648.65	0.00	0.00				
01	3	2	1	1	1	G	071									Programa de desarrollo y fomento del café	51,500.50	-31,851.85	19,648.65	19,648.65	0.00	19,648.65	19,648.65	19,648.65	19,648.65	19,648.65	0.00	0.00				
01	3	2	1	1	1	G	071	01								Asignación Normal	51,500.50	-31,851.85	19,648.65	19,648.65	0.00	19,648.65	19,648.65	19,648.65	19,648.65	19,648.65	0.00	0.00				
01	3	2	1	1	1	G	071	01	508							Servicios y asistencia técnica especializada	51,500.50	-31,851.85	19,648.65	19,648.65	0.00	19,648.65	19,648.65	19,648.65	19,648.65	19,648.65	0.00	0.00				
01	3	2	1	1	1	G	071	01	508	A001						Capacitación y Asistencia Técnica al Sector Cafetalero	51,500.50	-31,851.85	19,648.65	19,648.65	0.00	19,648.65	19,648.65	19,648.65	19,648.65	19,648.65	0.00	0.00				
01	3	2	1	1	1	G	071	01	508	A001	000					Cobertura Estatal	51,500.50	-31,851.85	19,648.65	19,648.65	0.00	19,648.65	19,648.65	19,648.65	19,648.65	19,648.65	0.00	0.00				
01	3	2	1	1	1	G	071	01	508	A001	000	0	2000			Materiales y Suministros	41,991.90	-11,508.70	30,491.40	30,491.40	0.00	30,491.40	30,491.40	30,491.40	30,491.40	30,491.40	0.00	0.00				
01	3	2	1	1	1	G	071	01	508	A001	000	0	2100			Materiales de Administración, Emisión de Documentos y Artículos Oficiales	13,416.60	-1,581.30	11,835.30	11,835.30	0.00	11,835.30	11,835.30	11,835.30	11,835.30	11,835.30	0.00	0.00				
01	3	2	1	1	1	G	071	01	508	A001	000	0	211			Materiales, Útiles y Equipos Menores de Oficina	3,999.90	0.00	3,999.90	3,999.90	0.00	3,999.90	3,999.90	3,999.90	3,999.90	3,999.90	0.00	0.00				
01	3	2	1	1	1	G	071	01	508	A001	000	0	21101	1	1	5842	S	1		Materiales y Útiles de Oficina	3,999.90	0.00	3,999.90	3,999.90	0.00	3,999.90	3,999.90	3,999.90	3,999.90	3,999.90	0.00	0.00
01	3	2	1	1	1	G	071	01	508	A001	000	0	214			Materiales, Útiles y Equipos Menores de Tecnología de la Información y Comunicaciones	9,500.00	-3,563.30	5,936.70	5,936.70	0.00	5,936.70	5,936.70	5,936.70	5,936.70	5,936.70	0.00	0.00				
01	3	2	1	1	1	G	071	01	508	A001	000	0	21901	1	1	5842	S	1		Procesamiento en Equipos y Bases Informáticas	9,500.00	-3,563.30	5,936.70	5,936.70	0.00	5,936.70	5,936.70	5,936.70	5,936.70	5,936.70	0.00	0.00
01	3	2	1	1	1	G	071	01	508	A001	000	0	215			Materiales de Limpieza	1,500.00	0.00	1,500.00	1,500.00	0.00	1,500.00	1,500.00	1,500.00	1,500.00	1,500.00	0.00	0.00				
01	3	2	1	1	1	G	071	01	508	A001	000	0	21501	1	1	5842	S	1		Materiales de Limpieza	1,500.00	0.00	1,500.00	1,500.00	0.00	1,500.00	1,500.00	1,500.00	1,500.00	1,500.00	0.00	0.00
01	3	2	1	1	1	G	071	01	508	A001	000	0	2200			Alimentos y Utensilios	4,800.00	-431.37	4,368.63	4,368.63	0.00	4,368.63	4,368.63	4,368.63	4,368.63	4,368.63	0.00	0.00				
01	3	2	1	1	1	G	071	01	508	A001	000	0	221			Productos Alimenticios para Personas	4,800.00	-431.37	4,368.63	4,368.63	0.00	4,368.63	4,368.63	4,368.63	4,368.63	4,368.63	0.00	0.00				
01	3	2	1	1	1	G	071	01	508	A001	000	0	22111	1	1	5842	S	1		Productos Alimenticios para Personas	4,800.00	-431.37	4,368.63	4,368.63	0.00	4,368.63	4,368.63	4,368.63	4,368.63	4,368.63	0.00	0.00
01	3	2	1	1	1	G	071	01	508	A001	000	0	223			Utensilios para el Servicio de Alimentación	500.00	-500.00	0.00	0.00	0.00	0.00	0.00	0.00	0.00	0.00	0.00	0.00				
01	3	2	1	1	1	G	071	01	508	A001	000	0	22301	1	1	5842	S	1		Utensilios para el Servicio de Alimentación	500.00	-500.00	0.00	0.00	0.00	0.00	0.00	0.00	0.00	0.00	0.00	
01	3	2	1	1	1	G	071	01	508	A001	000	0	2400			Materiales y Artículos de Construcción y de Reparación	3,000.00	-2,341.75	658.25	658.25	0.00	658.25	658.25	658.25	658.25	658.25	0.00	0.00				
01	3	2	1	1	1	G	071	01	508	A001	000	0	246			Materiales Eléctricos y Electrónicos	1,800.00	-841.75	958.25	958.25	0.00	958.25	958.25	958.25	958.25	958.25	0.00	0.00				
01	3	2	1	1	1	G	071	01	508	A001	000	0	24601	1	1	5842	S	1		Materiales Eléctricos y Electrónicos	1,800.00	-841.75	958.25	958.25	0.00	958.25	958.25	958.25	958.25	958.25	0.00	0.00
01	3	2	1	1	1	G	071	01	508	A001	000	0	248			Materiales Complementarios	1,800.00	-500.00	1,300.00	1,300.00	0.00	1,300.00	1,300.00	1,300.00	1,300.00	1,300.00	0.00	0.00				
01	3	2	1	1	1	G	071	01	508	A001	000	0	24801	1	1	5842	S	1		Materiales Complementarios	1,800.00	-500.00	1,300.00	1,300.00	0.00	1,300.00	1,300.00	1,300.00	1,300.00	1,300.00	0.00	0.00
01	3	2	1	1	1	G	071	01	508	A001	000	0	249			Otros Materiales y Artículos de Construcción y Reparación	1,200.00	-1,000.00	200.00	200.00	0.00	200.00	200.00	200.00	200.00	200.00	0.00	0.00				
01	3	2	1	1	1	G	071	01	508	A001	000	0	24901	1	1	5842	S	1		Otros Materiales y Artículos de Construcción y Reparación	1,200.00	-1,000.00	200.00	200.00	0.00	200.00	200.00	200.00	200.00	200.00	0.00	0.00
01	3	2	1	1	1	G	071	01	508	A001	000	0	2600			Combustibles, Lubricantes y Aditivos	12,500.00	-2,416.67	10,083.33	10,083.33	0.00	10,083.33	10,083.33	10,083.33	10,083.33	10,083.33	0.00	0.00				
01	3	2	1	1	1	G	071	01	508	A001	000	0	261			Combustibles, Lubricantes y Aditivos	71,500.00	-2,416.67	69,083.33	69,083.33	0.00	69,083.33	69,083.33	69,083.33	69,083.33	69,083.33	0.00	0.00				
01	3	2	1	1	1	G	071	01	508	A001	000	0	26111	1	1	5842	S	1		Combustibles	11,000.00	-2,000.00	9,000.00	9,000.00	0.00	9,000.00	9,000.00	9,000.00	9,000.00	9,000.00	0.00	0.00



GOBIERNO CONSTITUCIONAL DEL ESTADO DE CHIAPAS
SECRETARÍA DE HACIENDA
Recursos Fiscales - Ingresos estatales (Clasificación Administrativa)
SISTEMA PRESUPUESTARIO 2018
(PESOS)
CIERRE 2018

21120850 Instituto del Café de Chiapas

UR	FI	FUN	SF	SS	PP	OA	AI	PT	MPIO	COGC	GASTO	TG	TR	FF	SFTE	DESCRIPCIÓN	Presupuesto Aprobado	Modificación Neta	Presupuesto Modificado	Presupuesto Liberado	Presupuesto por Liberar	Presupuesto Ministrado	Presupuesto Comprometido Modificado	Presupuesto Devengado Modificado	Presupuesto Ejercido Modificado	Presupuesto Pagado Modificado	Disponibilidad Financiera Modificada	Disponible Presupuestario Modificado
Gran Total																	0.00	118,573.00	118,573.00	118,573.00	0.00	118,573.00	118,573.00	118,573.00	17,469.47	17,469.47	101,103.53	0.00
Total																	0.00	118,573.00	118,573.00	118,573.00	0.00	118,573.00	118,573.00	118,573.00	17,469.47	17,469.47	101,103.53	0.00
TOTAL FUENTE DE FINANCIAMIENTO																	0.00	118,573.00	118,573.00	118,573.00	0.00	118,573.00	118,573.00	118,573.00	17,469.47	17,469.47	101,103.53	0.00
TOTAL GLOBAL FUNCIÓN 2 Agropecuaria, silvicultura, pesca y caza																	0.00	118,573.00	118,573.00	118,573.00	0.00	118,573.00	118,573.00	118,573.00	17,469.47	17,469.47	101,103.53	0.00
TOTAL GLOBAL SUBFUENTE DE FINANCIAMIENTO F Recursos por Ingresos Excedentes																	0.00	118,573.00	118,573.00	118,573.00	0.00	118,573.00	118,573.00	118,573.00	17,469.47	17,469.47	101,103.53	0.00
INSTITUCIONALES																	0.00	118,573.00	118,573.00	118,573.00	0.00	118,573.00	118,573.00	118,573.00	17,469.47	17,469.47	101,103.53	0.00
01	Dirección de Capacitación y Asistencia Técnica																0.00	5,222.02	5,222.02	5,222.02	0.00	5,222.02	5,222.02	5,222.02	2,611.00	2,611.00	2,611.02	0.00
01 3	Desarrollo Económico																0.00	5,222.02	5,222.02	5,222.02	0.00	5,222.02	5,222.02	5,222.02	2,611.00	2,611.00	2,611.02	0.00
01 3 2	Agropecuaria, silvicultura, pesca y caza																0.00	5,222.02	5,222.02	5,222.02	0.00	5,222.02	5,222.02	5,222.02	2,611.00	2,611.00	2,611.02	0.00
01 3 2 1	Agropecuaria																0.00	5,222.02	5,222.02	5,222.02	0.00	5,222.02	5,222.02	5,222.02	2,611.00	2,611.00	2,611.02	0.00
01 3 2 1 1	Agrícola y pecuario																0.00	5,222.02	5,222.02	5,222.02	0.00	5,222.02	5,222.02	5,222.02	2,611.00	2,611.00	2,611.02	0.00
01 3 2 1 1 G	Programa Sectorial de Desarrollo Rural Sustentable																0.00	5,222.02	5,222.02	5,222.02	0.00	5,222.02	5,222.02	5,222.02	2,611.00	2,611.00	2,611.02	0.00
01 3 2 1 1 G 071	Programa de desarrollo y fomento del café																0.00	5,222.02	5,222.02	5,222.02	0.00	5,222.02	5,222.02	5,222.02	2,611.00	2,611.00	2,611.02	0.00
01 3 2 1 1 G 071 01	Asignación Normal																0.00	5,222.02	5,222.02	5,222.02	0.00	5,222.02	5,222.02	5,222.02	2,611.00	2,611.00	2,611.02	0.00
01 3 2 1 1 G 071 01 508	Servicios y asistencia técnica especializada																0.00	5,222.02	5,222.02	5,222.02	0.00	5,222.02	5,222.02	5,222.02	2,611.00	2,611.00	2,611.02	0.00
01 3 2 1 1 G 071 01 508 A001	Capacitación y Asistencia Técnica al Sector Cafetalero																0.00	5,222.02	5,222.02	5,222.02	0.00	5,222.02	5,222.02	5,222.02	2,611.00	2,611.00	2,611.02	0.00
01 3 2 1 1 G 071 01 508 A001 000	Cobertura Estatal																0.00	5,222.02	5,222.02	5,222.02	0.00	5,222.02	5,222.02	5,222.02	2,611.00	2,611.00	2,611.02	0.00
01 3 2 1 1 G 071 01 508 A001 000 1 3000	Servicios Generales.																0.00	5,222.02	5,222.02	5,222.02	0.00	5,222.02	5,222.02	5,222.02	2,611.00	2,611.00	2,611.02	0.00
01 3 2 1 1 G 071 01 508 A001 000 1 3900	Otros Servicios Generales.																0.00	5,222.02	5,222.02	5,222.02	0.00	5,222.02	5,222.02	5,222.02	2,611.00	2,611.00	2,611.02	0.00
01 3 2 1 1 G 071 01 508 A001 000 1 398	Impuesto Sobre Nóminas y Otros que se Deriven de una Relación Laboral.																0.00	5,222.02	5,222.02	5,222.02	0.00	5,222.02	5,222.02	5,222.02	2,611.00	2,611.00	2,611.02	0.00
01 3 2 1 1 G 071 01 508 A001 000 1 39801 1 1 1A01 F 6	Impuesto Sobre Nóminas y Otros que se Deriven de una Relación Laboral.																0.00	5,222.02	5,222.02	5,222.02	0.00	5,222.02	5,222.02	5,222.02	2,611.00	2,611.00	2,611.02	0.00
02	Dirección de Calveñación, Financiamiento y Seguimiento																0.00	3,153.69	3,153.69	3,153.69	0.00	3,153.69	3,153.69	3,153.69	1,576.84	1,576.84	1,576.85	0.00
02 3	Desarrollo Económico																0.00	3,153.69	3,153.69	3,153.69	0.00	3,153.69	3,153.69	3,153.69	1,576.84	1,576.84	1,576.85	0.00
02 3 2	Agropecuaria, silvicultura, pesca y caza																0.00	3,153.69	3,153.69	3,153.69	0.00	3,153.69	3,153.69	3,153.69	1,576.84	1,576.84	1,576.85	0.00
02 3 2 1	Agropecuaria																0.00	3,153.69	3,153.69	3,153.69	0.00	3,153.69	3,153.69	3,153.69	1,576.84	1,576.84	1,576.85	0.00
02 3 2 1 1	Agrícola y pecuario																0.00	3,153.69	3,153.69	3,153.69	0.00	3,153.69	3,153.69	3,153.69	1,576.84	1,576.84	1,576.85	0.00
02 3 2 1 1 G	Programa Sectorial de Desarrollo Rural Sustentable																0.00	3,153.69	3,153.69	3,153.69	0.00	3,153.69	3,153.69	3,153.69	1,576.84	1,576.84	1,576.85	0.00
02 3 2 1 1 G 071	Programa de desarrollo y fomento del café																0.00	3,153.69	3,153.69	3,153.69	0.00	3,153.69	3,153.69	3,153.69	1,576.84	1,576.84	1,576.85	0.00
02 3 2 1 1 G 071 01	Asignación Normal																0.00	3,153.69	3,153.69	3,153.69	0.00	3,153.69	3,153.69	3,153.69	1,576.84	1,576.84	1,576.85	0.00
02 3 2 1 1 G 071 01 F01	Financiamiento y fomento a sectores productivos																0.00	3,153.69	3,153.69	3,153.69	0.00	3,153.69	3,153.69	3,153.69	1,576.84	1,576.84	1,576.85	0.00
02 3 2 1 1 G 071 01 F01 A002	Fomento al Financiamiento del Sector Cafetalero																0.00	3,153.69	3,153.69	3,153.69	0.00	3,153.69	3,153.69	3,153.69	1,576.84	1,576.84	1,576.85	0.00
02 3 2 1 1 G 071 01 F01 A002 000	Cobertura Estatal																0.00	3,153.69	3,153.69	3,153.69	0.00	3,153.69	3,153.69	3,153.69	1,576.84	1,576.84	1,576.85	0.00
02 3 2 1 1 G 071 01 F01 A002 000 1 3000	Servicios Generales.																0.00	3,153.69	3,153.69	3,153.69	0.00	3,153.69	3,153.69	3,153.69	1,576.84	1,576.84	1,576.85	0.00
02 3 2 1 1 G 071 01 F01 A002 000 1 3900	Otros Servicios Generales.																0.00	3,153.69	3,153.69	3,153.69	0.00	3,153.69	3,153.69	3,153.69	1,576.84	1,576.84	1,576.85	0.00
02 3 2 1 1 G 071 01 F01 A002 000 1 398	Impuesto Sobre Nóminas y Otros que se Deriven de una Relación Laboral.																0.00	3,153.69	3,153.69	3,153.69	0.00	3,153.69	3,153.69	3,153.69	1,576.84	1,576.84	1,576.85	0.00
02 3 2 1 1 G 071 01 F01 A002 000 1 39801 1 1 1A01 F 6	Impuesto Sobre Nóminas y Otros que se Deriven de una Relación Laboral.																0.00	3,153.69	3,153.69	3,153.69	0.00	3,153.69	3,153.69	3,153.69	1,576.84	1,576.84	1,576.85	0.00
03	Dirección de Industrialización y Comercialización																0.00	8,636.94	8,636.94	8,636.94	0.00	8,636.94	8,636.94	8,636.94	4,818.47	4,818.47	4,818.47	0.00