



---

# INFORMACIÓN PRESUPUESTAL


---


EJERCICIO DEL PRESUPUESTO	PRESUPUESTO			EGRESOS				SUBEJERCICIO / ECONOMÍAS
	EGRESOS APROBADO	AMPLIACIONES/ (REDUCCIONES)	EGRESOS MODIFICADO	COMPROMETIDO	DEVENGADO	EJERCIDO	PAGADO	
CAPÍTULO DEL GASTO	1	2	3 = 1+2	4	5	6	7	8 = 3-5
1000 Servicios Personales		25,499,991.74	25,499,991.74	25,250,035.90	25,250,035.90	25,250,035.90	25,250,035.90	249,955.84
2000 Materiales y Suministros		1,240,949.55	1,240,949.55	1,153,545.82	1,153,545.82	1,095,240.39	1,095,240.39	87,403.73
3000 Servicios Generales		3,235,730.19	3,235,730.19	2,913,042.53	2,910,696.53	2,668,192.27	2,668,192.27	325,033.66
4000 Transferencias, Asignaciones, Subsidios y Otras Ayudas		61,226,137.91	61,226,137.91	61,207,037.90	61,207,037.90	61,207,037.90	61,207,037.90	19,100.01
5000 Bienes Muebles, Inmuebles e Intangibles		1,613,940.10	1,613,940.10	1,604,840.67	1,604,840.67	1,604,840.67	1,604,840.67	9,099.43
<b>TOTAL DEL GASTO</b>		<b>92,816,749.49</b>	<b>92,816,749.49</b>	<b>92,128,502.82</b>	<b>92,126,156.82</b>	<b>91,825,347.13</b>	<b>91,825,347.13</b>	<b>690,592.67</b>

  
Lic. Jorge Baldemar Utrilla Robles  
Director General

  
Lic. Maria Teresa Camacho Paniagua  
Jefa de la Unidad de Apoyo Administrativo

CLAVE / PROGRAMA PRESUPUESTARIO	PRESUPUESTO			EGRESOS				SUB EJERCICIO / ECONOMÍAS
	EGRESOS APROBADO	AMPLIACIONES/ (REDUCCIONES)	EGRESOS MODIFICADO	COMPROMETIDO	DEVENGADO	EJERCIDO	PAGADO	
	1	2	3 = 1+2	4	5	6	7	
TOTAL		92.816.749.49	92.816.749.49	92.128.502.82	92.126.156.82	91.825.347.13	91.825.347.13	690.592.67
111 Programa de Desarrollo y Fomento del Café.		92.816.749.49	92.816.749.49	92.128.502.82	92.126.156.82	91.825.347.13	91.825.347.13	690.592.67

  
Lic. Jorge Baldemar Utrilla Robles  
Director General

  
Lic. Maria Teresa Camacho Paniagua  
Jefa de la Unidad de Apoyo Administrativo

ESTADO DEL EJERCICIO DEL PRESUPUESTO

CIERRE ANUAL 2014

Integrado

31 de Diciembre de 2014

(Pesos)

Página 1 de 2

Fecha de Impresión: 20/02/2015 3:12:03 p.m.

CAPÍTULOS / CONCEPTOS	PRESUPUESTO AUTORIZADO				COMPROMETIDO	DEVENGADO	EJERCIDO	PAGADO	CRÉDITO DISPONIBLE PARA COMPROMETER (Modificado-Comprometido)	CRÉDITO DISPONIBLE (Modificado-Devengado)
	PRESUPUESTO DE EGRESOS APROBADO	AMPLIACIONES	REDUCCIONES	MODIFICADO						
<b>TOTAL</b>	<b>0.00</b>	<b>94,021,074.99</b>	<b>1,204,325.50</b>	<b>92,816,749.49</b>	<b>92,128,502.82</b>	<b>92,126,156.82</b>	<b>91,825,347.13</b>	<b>91,825,347.13</b>	<b>688,246.67</b>	<b>690,592.67</b>
<b>Servicios Personales.</b>	<b>0.00</b>	<b>25,538,191.74</b>	<b>38,200.00</b>	<b>25,499,991.74</b>	<b>25,250,035.90</b>	<b>25,250,035.90</b>	<b>25,250,035.90</b>	<b>25,250,035.90</b>	<b>249,955.84</b>	<b>249,955.84</b>
Remuneraciones al Personal de Carácter Permanente.	0.00	8,721,643.03	0.00	8,721,643.03	8,687,076.26	8,687,076.26	8,687,076.26	8,687,076.26	34,566.77	34,566.77
Remuneraciones al Personal de Carácter Transitorio.	0.00	1,967,661.12	0.00	1,967,661.12	1,965,075.19	1,965,075.19	1,965,075.19	1,965,075.19	2,585.93	2,585.93
Remuneraciones Adicionales y Especiales.	0.00	10,913,696.87	0.00	10,913,696.87	10,834,910.64	10,834,910.64	10,834,910.64	10,834,910.64	78,786.23	78,786.23
Seguridad Social.	0.00	1,729,637.17	0.00	1,729,637.17	1,653,672.31	1,653,672.31	1,653,672.31	1,653,672.31	75,964.86	75,964.86
Otras Prestaciones Sociales y Económicas.	0.00	1,431,653.55	38,200.00	1,393,453.55	1,335,401.50	1,335,401.50	1,335,401.50	1,335,401.50	58,052.05	58,052.05
Pago de Estímulos a Servidores Públicos.	0.00	773,900.00	0.00	773,900.00	773,900.00	773,900.00	773,900.00	773,900.00	0.00	0.00
<b>Materiales y Suministros.</b>	<b>0.00</b>	<b>1,628,890.11</b>	<b>387,940.56</b>	<b>1,240,949.55</b>	<b>1,153,545.82</b>	<b>1,153,545.82</b>	<b>1,095,240.39</b>	<b>1,095,240.39</b>	<b>87,403.73</b>	<b>87,403.73</b>
Materiales de Administración, Emisión de Documentos y Artículos Oficiales.	0.00	528,378.06	196,264.47	332,113.59	287,977.58	287,977.58	257,597.99	257,597.99	44,136.01	44,136.01
Alimentos y Utensilios.	0.00	88,942.91	6,071.21	82,871.70	76,297.06	76,297.06	76,297.06	76,297.06	6,574.64	6,574.64
Materias Primas y Materiales de Producción y Comercialización	0.00	57.49	0.00	57.49	57.49	57.49	57.49	57.49	0.00	0.00
Materiales y Artículos de Construcción y de Reparación.	0.00	83,083.77	25,073.06	58,010.71	50,941.27	50,941.27	50,941.27	50,941.27	7,069.44	7,069.44
Productos Químicos, Farmacéuticos y de Laboratorio.	0.00	751.05	0.00	751.05	751.05	751.05	751.05	751.05	0.00	0.00
Combustibles, Lubricantes y Aditivos.	0.00	751,770.75	106,135.86	645,634.89	627,170.89	627,170.89	624,245.05	624,245.05	18,464.00	18,464.00
Vestuario, Blancos, Prendas de Protección y Artículos Deportivos.	0.00	46,777.40	12,464.60	34,312.80	34,312.80	34,312.80	34,312.80	34,312.80	0.00	0.00
Herramientas, Refacciones y Accesorios Menores.	0.00	129,128.68	41,931.36	87,197.32	76,037.68	76,037.68	51,037.68	51,037.68	11,159.64	11,159.64
<b>Servicios Generales.</b>	<b>0.00</b>	<b>4,006,892.26</b>	<b>771,162.07</b>	<b>3,235,730.19</b>	<b>2,913,042.53</b>	<b>2,910,696.53</b>	<b>2,668,192.27</b>	<b>2,668,192.27</b>	<b>322,687.66</b>	<b>325,033.66</b>
Servicios Básicos.	0.00	729,725.06	203,283.15	526,441.91	506,341.02	506,341.02	446,347.48	446,347.48	20,100.89	20,100.89
Servicios de Arrendamiento.	0.00	65,201.61	5,450.00	59,751.61	56,168.82	56,168.82	54,535.48	54,535.48	3,582.79	3,582.79
Servicios Profesionales, Científicos, Técnicos y Otros Servicios.	0.00	571,201.32	149,818.26	421,383.06	399,686.19	399,686.19	370,556.85	370,556.85	21,696.87	21,696.87
Servicios Financieros, Bancarios y Comerciales.	0.00	66,774.92	28,576.65	38,198.27	19,423.64	19,423.64	19,398.19	19,398.19	18,774.63	18,774.63
Servicios de Instalación, Reparación, Mantenimiento y Conservación.	0.00	618,530.22	154,194.20	464,336.02	360,944.83	360,944.83	331,990.12	331,990.12	103,391.19	103,391.19
Servicios de Traslado y Viáticos.	0.00	1,296,593.89	226,437.33	1,070,156.56	925,926.22	923,580.22	914,026.22	914,026.22	144,230.34	146,576.34
Servicios Oficiales.	0.00	213,106.33	432.48	212,673.85	205,406.93	205,406.93	205,406.93	205,406.93	7,266.92	7,266.92
Otros Servicios Generales.	0.00	445,758.91	2,970.00	442,788.91	439,144.88	439,144.88	325,931.00	325,931.00	3,644.03	3,644.03
<b>Transferencias, Asignaciones, Subsidios y Otras Ayudas.</b>	<b>0.00</b>	<b>61,226,137.91</b>	<b>0.00</b>	<b>61,226,137.91</b>	<b>61,207,037.90</b>	<b>61,207,037.90</b>	<b>61,207,037.90</b>	<b>61,207,037.90</b>	<b>19,100.01</b>	<b>19,100.01</b>
Subsidios y Subvenciones.	0.00	61,226,137.91	0.00	61,226,137.91	61,207,037.90	61,207,037.90	61,207,037.90	61,207,037.90	19,100.01	19,100.01
<b>Bienes Muebles, Inmuebles e Intangibles.</b>	<b>0.00</b>	<b>1,620,962.97</b>	<b>7,022.87</b>	<b>1,613,940.10</b>	<b>1,604,840.67</b>	<b>1,604,840.67</b>	<b>1,604,840.67</b>	<b>1,604,840.67</b>	<b>9,099.43</b>	<b>9,099.43</b>
Mobiliario y Equipo de Administración.	0.00	46,285.41	7,022.87	39,262.54	39,262.54	39,262.54	39,262.54	39,262.54	0.00	0.00
Mobiliario y Equipo Educativo y Recreativo.	0.00	0.00	0.00	0.00	0.00	0.00	0.00	0.00	0.00	0.00
Vehículos y Equipo de Transporte.	0.00	1,560,900.00	0.00	1,560,900.00	1,551,800.60	1,551,800.60	1,551,800.60	1,551,800.60	9,099.40	9,099.40
Maquinaria, Otros Equipos y Herramientas.	0.00	13,777.56	0.00	13,777.56	13,777.53	13,777.53	13,777.53	13,777.53	0.03	0.03



GOBIERNO DEL  
ESTADO DE CHIAPAS

ESTADO DEL EJERCICIO DEL PRESUPUESTO

CIERRE ANUAL 2014

Integrado

31 de Diciembre de 2014

(Pesos)



Página 2 de 2

Fecha de Impresión: 20/02/2015 3:12:03 p.m.

CAPÍTULOS / CONCEPTOS	PRESUPUESTO AUTORIZADO				COMPROMETIDO	DEVENGADO	EJERCIDO	PAGADO	CRÉDITO DISPONIBLE PARA COMPROMETER (Modificado-Comprometido)	CRÉDITO DISPONIBLE (Modificado-Devengado)
	PRESUPUESTO DE EGRESOS APROBADO	AMPLIACIONES	REDUCCIONES	MODIFICADO						

  
Lic. Jorge Baldemar Utrilla Robles

Director General



GOBIERNO CONSTITUCIONAL DEL ESTADO DE CHIAPAS

SECRETARÍA DE HACIENDA

Análítico de Partidas por Clasificación Administrativa

SISTEMA PRESUPUESTARIO 2014

(PESOS)

CIERRE 2014



EP-01

Página 1 de 41

21120850 Instituto del Café de Chiapas

miércoles, 31 de diciembre de 2014

Table with columns: UR, FI, FSF, SSF, PP, PE, AI, PT, MPIO, GASTO, TG, FF, SFTE, DG, CP, DM, DESCRIPCIÓN, Presupuesto Aprobado, Modificación Neta, Presupuesto Modificado, Presupuesto Liberado, Presupuesto por Liberar, Presupuesto Ministrado, Presupuesto Comprometido Modificado, Presupuesto Devengado Modificado, Presupuesto Ejercido Modificado, Presupuesto Pagado Modificado, Disponibilidad Financiera, Disponible Presupuestario. Includes a 'Gran Total' row and detailed breakdowns for 'Dirección de Capacitación y Asistencia Técnica'.

Handwritten signatures and scribbles at the bottom of the page.

GOBIERNO CONSTITUCIONAL DEL ESTADO DE CHIAPAS  
SECRETARÍA DE HACIENDA

Por Capítulos, Concepto, Partida Genérica y Partida Específica por Clasificación Administrativa  
SISTEMA PRESUPUESTARIO 2014  
(PESOS)  
CIERRE 2014

EP-03

Página 1 de 6

21120850 Instituto del Café de Chiapas

miércoles, 31 de diciembre de 2014

CAPÍTULOS /CONCEPTOS /PARTIDAS	DESCRIPCIÓN	Presupuesto Aprobado	Modificación Neta	Presupuesto Modificado	Presupuesto Liberado	Presupuesto por Liberar	Presupuesto Ministrado	Presupuesto Comprometido Modificado	Presupuesto Devengado Modificado	Presupuesto Ejercido Modificado	Presupuesto Pagado Modificado	Disponibilidad Financiera	Disponible Presupuestario Modificado
<b>Gran Total</b>		<b>0.00</b>	<b>92,816,749.49</b>	<b>92,816,749.49</b>	<b>92,816,749.49</b>	<b>0.00</b>	<b>92,816,749.49</b>	<b>92,126,502.82</b>	<b>92,126,156.82</b>	<b>91,825,347.13</b>	<b>91,825,347.13</b>	<b>991,402.36</b>	<b>688,246.67</b>
<b>INSTITUCIONALES</b>													
1000	Servicios Personales.	0.00	23,082,669.68	23,082,669.68	23,082,669.68	0.00	23,082,669.68	22,884,516.78	22,884,516.78	22,884,516.78	22,884,516.78	198,152.90	198,152.90
1100	Remuneraciones al Personal de Carácter Permanente.	0.00	8,721,643.03	8,721,643.03	8,721,643.03	0.00	8,721,643.03	8,687,076.26	8,687,076.26	8,687,076.26	8,687,076.26	34,566.77	34,566.77
113	Sueldos Base al Personal Permanente.	0.00	8,721,643.03	8,721,643.03	8,721,643.03	0.00	8,721,643.03	8,687,076.26	8,687,076.26	8,687,076.26	8,687,076.26	34,566.77	34,566.77
11304	Sueldo al Personal de Confianza.	0.00	8,721,643.03	8,721,643.03	8,721,643.03	0.00	8,721,643.03	8,687,076.26	8,687,076.26	8,687,076.26	8,687,076.26	34,566.77	34,566.77
1200	Remuneraciones al Personal de Carácter Transitorio.	0.00	4,377.36	4,377.36	4,377.36	0.00	4,377.36	4,377.36	4,377.36	4,377.36	4,377.36	0.00	0.00
121	Honorarios Asimilables a Salarios.	0.00	4,377.36	4,377.36	4,377.36	0.00	4,377.36	4,377.36	4,377.36	4,377.36	4,377.36	0.00	0.00
12101	Honorarios.	0.00	4,377.36	4,377.36	4,377.36	0.00	4,377.36	4,377.36	4,377.36	4,377.36	4,377.36	0.00	0.00
1300	Remuneraciones Adicionales y Especiales.	0.00	10,586,482.91	10,586,482.91	10,586,482.91	0.00	10,586,482.91	10,507,696.68	10,507,696.68	10,507,696.68	10,507,696.68	78,786.23	78,786.23
132	Primas de Vacaciones, Dominical y Gratificación de Fin de Año.	0.00	2,277,366.26	2,277,366.26	2,277,366.26	0.00	2,277,366.26	2,223,647.34	2,223,647.34	2,223,647.34	2,223,647.34	53,718.92	53,718.92
13201	Primas de Vacaciones y Dominical.	0.00	273,955.46	273,955.46	273,955.46	0.00	273,955.46	220,854.24	220,854.24	220,854.24	220,854.24	53,101.22	53,101.22
13202	Aguinaldo o Gratificación de Fin de Año.	0.00	2,003,410.80	2,003,410.80	2,003,410.80	0.00	2,003,410.80	2,002,793.10	2,002,793.10	2,002,793.10	2,002,793.10	617.70	617.70
134	Compensaciones.	0.00	8,309,116.65	8,309,116.65	8,309,116.65	0.00	8,309,116.65	8,284,049.34	8,284,049.34	8,284,049.34	8,284,049.34	25,067.31	25,067.31
13420	Compensaciones por Servicios Especiales.	0.00	8,309,116.65	8,309,116.65	8,309,116.65	0.00	8,309,116.65	8,284,049.34	8,284,049.34	8,284,049.34	8,284,049.34	25,067.31	25,067.31
1400	Seguridad Social.	0.00	1,602,812.83	1,602,812.83	1,602,812.83	0.00	1,602,812.83	1,576,064.98	1,576,064.98	1,576,064.98	1,576,064.98	26,747.85	26,747.85
141	Aportaciones de Seguridad Social.	0.00	693,410.99	693,410.99	693,410.99	0.00	693,410.99	673,468.73	673,468.73	673,468.73	673,468.73	19,942.26	19,942.26
14103	Aportaciones al IMSS.	0.00	693,410.99	693,410.99	693,410.99	0.00	693,410.99	673,468.73	673,468.73	673,468.73	673,468.73	19,942.26	19,942.26
142	Aportaciones a Fondos de Vivienda.	0.00	909,401.84	909,401.84	909,401.84	0.00	909,401.84	902,596.25	902,596.25	902,596.25	902,596.25	6,805.59	6,805.59
14202	Aportaciones al INFONAVIT.	0.00	909,401.84	909,401.84	909,401.84	0.00	909,401.84	902,596.25	902,596.25	902,596.25	902,596.25	6,805.59	6,805.59
1500	Otras Prestaciones Sociales y Económicas.	0.00	1,393,453.55	1,393,453.55	1,393,453.55	0.00	1,393,453.55	1,335,401.50	1,335,401.50	1,335,401.50	1,335,401.50	58,052.05	58,052.05
154	Prestaciones Contractuales.	0.00	211,950.62	211,950.62	211,950.62	0.00	211,950.62	210,533.93	210,533.93	210,533.93	210,533.93	1,416.69	1,416.69
15406	Ajuste Salarial Regularizable.*	0.00	211,950.62	211,950.62	211,950.62	0.00	211,950.62	210,533.93	210,533.93	210,533.93	210,533.93	1,416.69	1,416.69
159	Otras Prestaciones Sociales y Económicas.	0.00	1,181,502.93	1,181,502.93	1,181,502.93	0.00	1,181,502.93	1,124,867.57	1,124,867.57	1,124,867.57	1,124,867.57	56,635.36	56,635.36
15901	Previsión Social Múltiple.	0.00	1,181,502.93	1,181,502.93	1,181,502.93	0.00	1,181,502.93	1,124,867.57	1,124,867.57	1,124,867.57	1,124,867.57	56,635.36	56,635.36
1700	Pago de Estímulos a Servidores Públicos.	0.00	773,900.00	773,900.00	773,900.00	0.00	773,900.00	773,900.00	773,900.00	773,900.00	773,900.00	0.00	0.00
171	Estímulos.	0.00	773,900.00	773,900.00	773,900.00	0.00	773,900.00	773,900.00	773,900.00	773,900.00	773,900.00	0.00	0.00
17102	Estímulos al Personal.	0.00	208,800.00	208,800.00	208,800.00	0.00	208,800.00	208,800.00	208,800.00	208,800.00	208,800.00	0.00	0.00
17103	Incentivo al Personal.	0.00	565,100.00	565,100.00	565,100.00	0.00	565,100.00	565,100.00	565,100.00	565,100.00	565,100.00	0.00	0.00
2000	Materiales y Suministros.	0.00	825,392.68	825,392.68	825,392.68	0.00	825,392.68	756,830.11	756,830.11	698,524.68	698,524.68	126,868.00	68,562.57
2100	Materiales de Administración, Emisión de Documentos y Artículos Oficiales.	0.00	230,513.97	230,513.97	230,513.97	0.00	230,513.97	204,561.87	204,561.87	174,182.28	174,182.28	56,331.69	25,952.10
211	Materiales, Útiles y Equipos Menores de Oficina.	0.00	106,892.81	106,892.81	106,892.81	0.00	106,892.81	101,562.29	101,562.29	86,098.27	86,098.27	20,794.54	5,330.52
21101	Materiales y Útiles de Oficina.	0.00	106,892.81	106,892.81	106,892.81	0.00	106,892.81	101,562.29	101,562.29	86,098.27	86,098.27	20,794.54	5,330.52
212	Materiales y Útiles de Impresión y Reproducción.	0.00	10,981.98	10,981.98	10,981.98	0.00	10,981.98	0.00	0.00	0.00	0.00	10,981.98	10,981.98
21201	Materiales y Útiles de Impresión y Reproducción.	0.00	10,981.98	10,981.98	10,981.98	0.00	10,981.98	0.00	0.00	0.00	0.00	10,981.98	10,981.98
214	Materiales, Útiles y Equipos Menores de Tecnologías de la Información y Comunicaciones.	0.00	106,322.00	106,322.00	106,322.00	0.00	106,322.00	97,501.81	97,501.81	82,586.24	82,586.24	23,735.76	8,820.19
21401	Materiales y Útiles para el Procesamiento en Equipo y Bienes Informáticos.	0.00	106,322.00	106,322.00	106,322.00	0.00	106,322.00	97,501.81	97,501.81	82,586.24	82,586.24	23,735.76	8,820.19









GOBIERNO CONSTITUCIONAL DEL ESTADO DE CHIAPAS

SECRETARÍA DE HACIENDA

Resumen Tipo de Gasto y Partida  
SISTEMA PRESUPUESTARIO 2014

(PESOS)  
CIERRE 2014

EP-08

Página 1 de 7

21120850 Instituto del Café de Chiapas

miércoles, 31 de diciembre de 2014

TIPO GASTO / CAPÍTULOS /CONCEPTOS /PARTIDAS	DESCRIPCIÓN	Presupuesto Aprobado	Modificación Neta	Presupuesto Modificado	Presupuesto Liberado	Presupuesto por Liberar	Presupuesto Ministrado	Presupuesto Comprometido Modificado	Presupuesto Devengado Modificado	Presupuesto Ejercido Modificado	Presupuesto Pagado Modificado	Disponibilidad Financiera Modificada	Disponible Presupuestario Modificado
<b>Gran Total</b>		0.00	92,816,749.49	92,816,749.49	92,816,749.49	0.00	92,816,749.49	92,128,502.82	92,126,156.82	91,825,347.13	91,825,347.13	991,402.36	688,246.67
<b>Total Institucional</b>		0.00	28,630,574.28	28,630,574.28	28,630,574.28	0.00	28,630,574.28	28,165,457.72	28,163,111.72	27,898,023.93	27,898,023.93	732,550.35	465,116.56
<b>Total Inversión</b>		0.00	64,186,175.21	64,186,175.21	64,186,175.21	0.00	64,186,175.21	63,963,045.10	63,963,045.10	63,927,323.20	63,927,323.20	258,852.01	223,130.11
<b>Total Institucional Inversión</b>		0.00	92,816,749.49	92,816,749.49	92,816,749.49	0.00	92,816,749.49	92,128,502.82	92,126,156.82	91,825,347.13	91,825,347.13	991,402.36	688,246.67
		0.00	28,630,574.28	28,630,574.28	28,630,574.28	0.00	28,630,574.28	28,165,457.72	28,163,111.72	27,898,023.93	27,898,023.93	732,550.35	465,116.56
		0.00	64,186,175.21	64,186,175.21	64,186,175.21	0.00	64,186,175.21	63,963,045.10	63,963,045.10	63,927,323.20	63,927,323.20	258,852.01	223,130.11
1 Gasto Corriente		0.00	26,950,234.18	26,950,234.18	26,950,234.18	0.00	26,950,234.18	26,494,217.05	26,491,871.05	26,226,783.26	26,226,783.26	723,450.92	456,017.13
1000 Servicios Personales.		0.00	23,082,669.68	23,082,669.68	23,082,669.68	0.00	23,082,669.68	22,884,516.78	22,884,516.78	22,884,516.78	22,884,516.78	198,152.90	198,152.90
1100 Remuneraciones al Personal de Carácter Permanente.		0.00	8,721,643.03	8,721,643.03	8,721,643.03	0.00	8,721,643.03	8,687,076.26	8,687,076.26	8,687,076.26	8,687,076.26	34,566.77	34,566.77
113 Sueldos Base al Personal Permanente.		0.00	8,721,643.03	8,721,643.03	8,721,643.03	0.00	8,721,643.03	8,687,076.26	8,687,076.26	8,687,076.26	8,687,076.26	34,566.77	34,566.77
11304 Sueldo al Personal de Confianza.		0.00	8,721,643.03	8,721,643.03	8,721,643.03	0.00	8,721,643.03	8,687,076.26	8,687,076.26	8,687,076.26	8,687,076.26	34,566.77	34,566.77
1200 Remuneraciones al Personal de Carácter Transitorio.		0.00	4,377.36	4,377.36	4,377.36	0.00	4,377.36	4,377.36	4,377.36	4,377.36	4,377.36	0.00	0.00
121 Honorarios Asimilables a Salarios.		0.00	4,377.36	4,377.36	4,377.36	0.00	4,377.36	4,377.36	4,377.36	4,377.36	4,377.36	0.00	0.00
12101 Honorarios.		0.00	4,377.36	4,377.36	4,377.36	0.00	4,377.36	4,377.36	4,377.36	4,377.36	4,377.36	0.00	0.00
1300 Remuneraciones Adicionales y Especiales.		0.00	10,586,482.91	10,586,482.91	10,586,482.91	0.00	10,586,482.91	10,507,696.68	10,507,696.68	10,507,696.68	10,507,696.68	78,786.23	78,786.23
132 Primas de Vacaciones, Dominical y Gratificación de Fin de Año.		0.00	2,277,366.26	2,277,366.26	2,277,366.26	0.00	2,277,366.26	2,223,647.34	2,223,647.34	2,223,647.34	2,223,647.34	53,718.92	53,718.92
13201 Primas de Vacaciones y Dominical.		0.00	273,955.46	273,955.46	273,955.46	0.00	273,955.46	220,854.24	220,854.24	220,854.24	220,854.24	53,101.22	53,101.22
13202 Aguinaldo o Gratificación de Fin de Año.		0.00	2,003,410.80	2,003,410.80	2,003,410.80	0.00	2,003,410.80	2,002,793.10	2,002,793.10	2,002,793.10	2,002,793.10	617.70	617.70
134 Compensaciones.		0.00	8,309,116.65	8,309,116.65	8,309,116.65	0.00	8,309,116.65	8,284,049.34	8,284,049.34	8,284,049.34	8,284,049.34	25,067.31	25,067.31
13420 Compensaciones por Servicios Especiales.		0.00	8,309,116.65	8,309,116.65	8,309,116.65	0.00	8,309,116.65	8,284,049.34	8,284,049.34	8,284,049.34	8,284,049.34	25,067.31	25,067.31
1400 Seguridad Social.		0.00	1,602,812.83	1,602,812.83	1,602,812.83	0.00	1,602,812.83	1,576,064.98	1,576,064.98	1,576,064.98	1,576,064.98	26,747.85	26,747.85
141 Aportaciones de Seguridad Social.		0.00	693,410.99	693,410.99	693,410.99	0.00	693,410.99	673,468.73	673,468.73	673,468.73	673,468.73	19,942.26	19,942.26
14103 Aportaciones al IMSS.		0.00	693,410.99	693,410.99	693,410.99	0.00	693,410.99	673,468.73	673,468.73	673,468.73	673,468.73	19,942.26	19,942.26
142 Aportaciones a Fondos de Vivienda.		0.00	909,401.84	909,401.84	909,401.84	0.00	909,401.84	902,596.25	902,596.25	902,596.25	902,596.25	6,805.59	6,805.59
14202 Aportaciones al INFONAVIT.		0.00	909,401.84	909,401.84	909,401.84	0.00	909,401.84	902,596.25	902,596.25	902,596.25	902,596.25	6,805.59	6,805.59
1500 Otras Prestaciones Sociales y Económicas.		0.00	1,393,453.55	1,393,453.55	1,393,453.55	0.00	1,393,453.55	1,335,401.50	1,335,401.50	1,335,401.50	1,335,401.50	58,052.05	58,052.05
154 Prestaciones Contractuales.		0.00	211,950.62	211,950.62	211,950.62	0.00	211,950.62	210,533.93	210,533.93	210,533.93	210,533.93	1,416.69	1,416.69
15406 Ajuste Salarial Regularizable.*		0.00	211,950.62	211,950.62	211,950.62	0.00	211,950.62	210,533.93	210,533.93	210,533.93	210,533.93	1,416.69	1,416.69
159 Otras Prestaciones Sociales y Económicas.		0.00	1,181,502.93	1,181,502.93	1,181,502.93	0.00	1,181,502.93	1,124,867.57	1,124,867.57	1,124,867.57	1,124,867.57	56,635.36	56,635.36
15901 Previsión Social Múltiple.		0.00	1,181,502.93	1,181,502.93	1,181,502.93	0.00	1,181,502.93	1,124,867.57	1,124,867.57	1,124,867.57	1,124,867.57	56,635.36	56,635.36
1700 Pago de Estímulos a Servidores Públicos.		0.00	773,900.00	773,900.00	773,900.00	0.00	773,900.00	773,900.00	773,900.00	773,900.00	773,900.00	0.00	0.00
171 Estímulos.		0.00	773,900.00	773,900.00	773,900.00	0.00	773,900.00	773,900.00	773,900.00	773,900.00	773,900.00	0.00	0.00
17102 Estímulos al Personal.		0.00	208,800.00	208,800.00	208,800.00	0.00	208,800.00	208,800.00	208,800.00	208,800.00	208,800.00	0.00	0.00
17103 Incentivo al Personal.		0.00	565,100.00	565,100.00	565,100.00	0.00	565,100.00	565,100.00	565,100.00	565,100.00	565,100.00	0.00	0.00
2000 Materiales y Suministros.		0.00	825,392.68	825,392.68	825,392.68	0.00	825,392.68	756,830.11	756,830.11	698,524.68	698,524.68	126,868.00	68,562.57







GOBIERNO CONSTITUCIONAL DEL ESTADO DE CHIAPAS  
SECRETARÍA DE HACIENDA



Ingresos Propios - Ingresos por Venta de Bienes y Servicios de Organismos Descentralizados (Clasificación Administrativa)  
SISTEMA PRESUPUESTARIO 2014  
(PESOS)  
CIERRE 2014

EP-4711

21120850 Instituto del Café de Chiapas

Página 1 de 2  
miércoles, 31 de diciembre de 2014

UR FI FUN SF SSF PS PP PE AI PT MPIO GASTO TG FF SFTE	DESCRIPCIÓN	Presupuesto Aprobado	Modificación Neta	Presupuesto Modificado	Presupuesto Liberado	Presupuesto por Liberar	Presupuesto Ministrado	Presupuesto Comprometido Modificado	Presupuesto Devengado Modificado	Presupuesto Ejercido Modificado	Presupuesto Pagado Modificado	Disponibilidad Financiera Modificada	Disponible Presupuestario Modificado
<b>Gran Total</b>		0.00	1,220.00	1,220.00	1,220.00	0.00	1,220.00	250.00	250.00	0.00	0.00	1,220.00	970.00
<b>Total</b>		0.00	1,220.00	1,220.00	1,220.00	0.00	1,220.00	250.00	250.00	0.00	0.00	1,220.00	970.00
<b>TOTAL FUENTE DE FINANCIAMIENTO</b>		0.00	1,220.00	1,220.00	1,220.00	0.00	1,220.00	250.00	250.00	0.00	0.00	1,220.00	970.00
TOTAL GLOBAL FUNCIÓN 2 Agropecuaria, silvicultura, pesca y caza		0.00	1,220.00	1,220.00	1,220.00	0.00	1,220.00	250.00	250.00	0.00	0.00	1,220.00	970.00
TOTAL GLOBAL SUBFUENTE DE FINANCIAMIENTO S Recursos del Ejercicio		0.00	1,220.00	1,220.00	1,220.00	0.00	1,220.00	250.00	250.00	0.00	0.00	1,220.00	970.00
<b>INSTITUCIONALES</b>		0.00	1,220.00	1,220.00	1,220.00	0.00	1,220.00	250.00	250.00	0.00	0.00	1,220.00	970.00
05	Dirección General	0.00	720.00	720.00	720.00	0.00	720.00	0.00	0.00	0.00	0.00	720.00	720.00
05 3	Desarrollo Económico	0.00	720.00	720.00	720.00	0.00	720.00	0.00	0.00	0.00	0.00	720.00	720.00
05 3 2	Agropecuaria, silvicultura, pesca y caza	0.00	720.00	720.00	720.00	0.00	720.00	0.00	0.00	0.00	0.00	720.00	720.00
05 3 2 1	Agropecuaria	0.00	720.00	720.00	720.00	0.00	720.00	0.00	0.00	0.00	0.00	720.00	720.00
05 3 2 1 1	Agrícola y pecuario	0.00	720.00	720.00	720.00	0.00	720.00	0.00	0.00	0.00	0.00	720.00	720.00
05 3 2 1 1 G	Programa Sectorial de Desarrollo Rural Sustentable.	0.00	720.00	720.00	720.00	0.00	720.00	0.00	0.00	0.00	0.00	720.00	720.00
05 3 2 1 1 G 111	Programa de desarrollo y fomento del café	0.00	720.00	720.00	720.00	0.00	720.00	0.00	0.00	0.00	0.00	720.00	720.00
05 3 2 1 1 G 111 000	Programa normal de operación	0.00	720.00	720.00	720.00	0.00	720.00	0.00	0.00	0.00	0.00	720.00	720.00
05 3 2 1 1 G 111 000 I08	Impulso a la producción y comercialización	0.00	720.00	720.00	720.00	0.00	720.00	0.00	0.00	0.00	0.00	720.00	720.00
05 3 2 1 1 G 111 000 I08 A005	Impulso al fortalecimiento de la cafecultura en Chiapas	0.00	720.00	720.00	720.00	0.00	720.00	0.00	0.00	0.00	0.00	720.00	720.00
05 3 2 1 1 G 111 000 I08 A005 000	Cobertura Estatal	0.00	720.00	720.00	720.00	0.00	720.00	0.00	0.00	0.00	0.00	720.00	720.00
05 3 2 1 1 G 111 000 I08 A005 000 3000	Servicios Generales.	0.00	720.00	720.00	720.00	0.00	720.00	0.00	0.00	0.00	0.00	720.00	720.00
05 3 2 1 1 G 111 000 I08 A005 000 3100	Servicios Básicos.	0.00	720.00	720.00	720.00	0.00	720.00	0.00	0.00	0.00	0.00	720.00	720.00
05 3 2 1 1 G 111 000 I08 A005 000 318	Servicios Postales y Telegráficos.	0.00	720.00	720.00	720.00	0.00	720.00	0.00	0.00	0.00	0.00	720.00	720.00
05 3 2 1 1 G 111 000 I08 A005 000 31801	Servicio Postal.	0.00	720.00	720.00	720.00	0.00	720.00	0.00	0.00	0.00	0.00	720.00	720.00
05 3 2 1 1 G 111 000 I08 A005 000 31801 1 4711	Ingresos por venta de bienes y servicios de organismos descentralizados	0.00	720.00	720.00	720.00	0.00	720.00	0.00	0.00	0.00	0.00	720.00	720.00
05 3 2 1 1 G 111 000 I08 A005 000 31801 1 4711 S	Recursos del Ejercicio	0.00	720.00	720.00	720.00	0.00	720.00	0.00	0.00	0.00	0.00	720.00	720.00
08	Unidad de Apoyo Administrativo	0.00	250.00	250.00	250.00	0.00	250.00	250.00	250.00	0.00	0.00	250.00	0.00
08 3	Desarrollo Económico	0.00	250.00	250.00	250.00	0.00	250.00	250.00	250.00	0.00	0.00	250.00	0.00
08 3 2	Agropecuaria, silvicultura, pesca y caza	0.00	250.00	250.00	250.00	0.00	250.00	250.00	250.00	0.00	0.00	250.00	0.00
08 3 2 1	Agropecuaria	0.00	250.00	250.00	250.00	0.00	250.00	250.00	250.00	0.00	0.00	250.00	0.00
08 3 2 1 1	Agrícola y pecuario	0.00	250.00	250.00	250.00	0.00	250.00	250.00	250.00	0.00	0.00	250.00	0.00
08 3 2 1 1 G	Programa Sectorial de Desarrollo Rural Sustentable.	0.00	250.00	250.00	250.00	0.00	250.00	250.00	250.00	0.00	0.00	250.00	0.00
08 3 2 1 1 G 111	Programa de desarrollo y fomento del café	0.00	250.00	250.00	250.00	0.00	250.00	250.00	250.00	0.00	0.00	250.00	0.00
08 3 2 1 1 G 111 000	Programa normal de operación	0.00	250.00	250.00	250.00	0.00	250.00	250.00	250.00	0.00	0.00	250.00	0.00
08 3 2 1 1 G 111 000 S01	Servicios de apoyo administrativo	0.00	250.00	250.00	250.00	0.00	250.00	250.00	250.00	0.00	0.00	250.00	0.00
08 3 2 1 1 G 111 000 S01 A008	Administración de los recursos humanos, materiales y financieros del INCAFECH	0.00	250.00	250.00	250.00	0.00	250.00	250.00	250.00	0.00	0.00	250.00	0.00
08 3 2 1 1 G 111 000 S01 A008 000	Cobertura Estatal	0.00	250.00	250.00	250.00	0.00	250.00	250.00	250.00	0.00	0.00	250.00	0.00
08 3 2 1 1 G 111 000 S01 A008 000 3000	Servicios Generales.	0.00	250.00	250.00	250.00	0.00	250.00	250.00	250.00	0.00	0.00	250.00	0.00





GOBIERNO CONSTITUCIONAL DEL ESTADO DE CHIAPAS

SECRETARÍA DE HACIENDA

Recursos Federales - Fondo de Compensación a Entidades Pobres (Clasificación Administrativa)

SISTEMA PRESUPUESTARIO 2014

(PESOS)

CIERRE 2014



EP-5815

Página 1 de 2

miércoles, 31 de diciembre de 2014

21120850 Instituto del Café de Chiapas

Table with columns: UR, FI, FUN, SF, SS, PS, PP, PE, AI, PT, MPIO, GASTO, TG, FF, SFTE, DESCRIPCIÓN, Presupuesto Aprobado, Modificación Neta, Presupuesto Modificado, Presupuesto Liberado, Presupuesto por Liberar, Presupuesto Ministrado, Presupuesto Comprometido Modificado, Presupuesto Devengado Modificado, Presupuesto Ejercido Modificado, Presupuesto Pagado Modificado, Disponibilidad Financiera Modificada, Disponible Presupuestario Modificado. Includes sub-totals for Gran Total, Total, and various program levels.

Handwritten signatures and marks at the bottom right of the page.





GOBIERNO CONSTITUCIONAL DEL ESTADO DE CHIAPAS

SECRETARÍA DE HACIENDA

Recursos Federales - Otros Subsidios (Clasificación Administrativa)

SISTEMA PRESUPUESTARIO 2014

(PESOS)

CIERRE 2014



EP-5933

Página 1 de 13

miércoles, 31 de diciembre de 2014

21120850 Instituto del Café de Chiapas

Table with columns: UR FI FUN SF SSF PS PP PE AI PT MPIO GASTO TG FF SFTE, DESCRIPCIÓN, Presupuesto Aprobado, Modificación Neta, Presupuesto Modificado, Presupuesto Liberado, Presupuesto por Liberar, Presupuesto Ministrado, Presupuesto Comprometido Modificado, Presupuesto Devengado Modificado, Presupuesto Ejercido Modificado, Presupuesto Pagado Modificado, Disponibilidad Financiera Modificada, Disponible Presupuestario Modificado. Includes rows for Gran Total, Total, and various institutional sub-items.

Handwritten signatures and marks at the bottom right of the page.