

21120850 INSTITUTO DEL CAFÉ DE CHIAPAS

 INSTITUTO
DEL CAFE DE CHIAPAS

CUENTA PÚBLICA ESTATAL

INFORMACION PRESUPUESTAL

**INFORMACION CORRESPONDIENTE
AL TERCER TRIMESTRE DEL 2018**


CHIAPAS NOS UNE

**INFORMACIÓN ARMONIZADA
CONAC**

**ESTADOS E INFORMES
PRESUPUESTARIOS**

SISTEMA CONTABLE 2018

ESTADO ANALÍTICO DE INGRESOS

DEL 1o. DE ENERO AL 30 DE SEPTIEMBRE DE 2018

Página 1 de 1

18/10/2018

Fecha:

RUBRO DE INGRESOS	INGRESO					DIFERENCIA (RECAUDADO - ESTIMADO)
	ESTIMADO	AMPLIACIONES Y REDUCCIONES	MODIFICADO	DEVENGADO	RECAUDADO	
Impuestos	0.00	0.00	0.00	0.00	0.00	0.00
Cuotas y Aportaciones de Seguridad Social	0.00	0.00	0.00	0.00	0.00	0.00
Contribuciones de Mejoras	0.00	0.00	0.00	0.00	0.00	0.00
Derechos	0.00	0.00	0.00	0.00	0.00	0.00
Productos	0.00	0.00	0.00	0.00	0.00	0.00
Corriente	0.00	0.00	0.00	0.00	0.00	0.00
Capital	0.00	0.00	0.00	0.00	0.00	0.00
Aprovechamientos	0.00	0.00	0.00	0.00	0.00	0.00
Corriente	0.00	0.00	0.00	0.00	0.00	0.00
Capital	0.00	0.00	0.00	0.00	0.00	0.00
Ingresos por Venta de Bienes y Servicios	0.00	0.00	0.00	0.00	0.00	0.00
Participaciones y Aportaciones	0.00	0.00	0.00	0.00	0.00	0.00
Transferencias, Asignaciones, Subsidios y Otras Ayudas	27,408,519.45	3,974,109.91	31,382,629.36	22,419,272.82	22,419,272.82	(4,989,246.63)
Ingresos Derivados de Financiamientos	0.00	0.00	0.00	0.00	0.00	0.00
Total	27,408,519.45	3,974,109.91	31,382,629.36	22,419,272.82	22,419,272.82	
					Ingresos Excedentes	(4,989,246.63)

RUBRO DE INGRESOS	INGRESO					DIFERENCIA (RECAUDADO - ESTIMADO)
	ESTIMADO	AMPLIACIONES Y REDUCCIONES	MODIFICADO	DEVENGADO	RECAUDADO	
Ingresos del Gobierno	0.00	0.00	0.00	0.00	0.00	0.00
Impuestos	0.00	0.00	0.00	0.00	0.00	0.00
Contribuciones de Mejoras	0.00	0.00	0.00	0.00	0.00	0.00
Derechos	0.00	0.00	0.00	0.00	0.00	0.00
Productos	0.00	0.00	0.00	0.00	0.00	0.00
Corriente	0.00	0.00	0.00	0.00	0.00	0.00
Capital	0.00	0.00	0.00	0.00	0.00	0.00
Aprovechamientos	0.00	0.00	0.00	0.00	0.00	0.00
Corriente	0.00	0.00	0.00	0.00	0.00	0.00
Capital	0.00	0.00	0.00	0.00	0.00	0.00
Participaciones y Aportaciones	0.00	0.00	0.00	0.00	0.00	0.00
Transferencias, Asignaciones, Subsidios y Otras Ayudas	0.00	0.00	0.00	0.00	0.00	0.00
Ingresos de organismos y Empresas	27,408,519.45	3,974,109.91	31,382,629.36	22,419,272.82	22,419,272.82	(4,989,246.63)
Cuotas y Aportaciones de Seguridad Social	0.00	0.00	0.00	0.00	0.00	0.00
Ingresos por Venta de Bienes y Servicios	0.00	0.00	0.00	0.00	0.00	0.00
Transferencias, Asignaciones, Subsidios y Otras Ayudas	27,408,519.45	3,974,109.91	31,382,629.36	22,419,272.82	22,419,272.82	(4,989,246.63)
Ingresos Derivados de Financiamiento	0.00	0.00	0.00	0.00	0.00	0.00
Ingresos Derivados de Financiamientos	0.00	0.00	0.00	0.00	0.00	0.00
Total	27,408,519.45	3,974,109.91	31,382,629.36	22,419,272.82	22,419,272.82	
					Ingresos Excedentes	(4,989,246.63)


C. Jordan Armin Constantino Borraz

Encargado del Despacho de la Dirección General


C. Oscar Fuentes de la Rosa

Jefe de la Unidad de Apoyo Administrativo

“Bajo protesta de decir verdad declaramos que los Estados Financieros y sus notas, son razonablemente correctos y son responsabilidad del emisor”.

SISTEMA CONTABLE 2018

ENDEUDAMIENTO NETO

DEL 1o. DE ENERO AL 30 DE SEPTIEMBRE DE 2018

Página 1 de 1

Fecha:

18/10/2018

IDENTIFICACIÓN DE CRÉDITO O INSTRUMENTO	CONTRATACIÓN/ COLOCACIÓN	AMORTIZACIÓN	ENDEUDAMIENTO NETO
CRÉDITOS BANCARIOS			


TOTAL CRÉDITOS BANCARIOS

OTROS INSTRUMENTOS DE DEUDA


NO APLICA

TOTAL OTROS INSTRUMENTOS DE DEUDA

TOTAL



C. Jordan Armin Constantino Borraz
Encargado del Despacho de la Dirección General



C. Oscar Fuentes de la Rosa
Jefe de la Unidad de Apoyo Administrativo

"Bajo protesta de decir verdad declaramos que los Estados Financieros y sus notas, son razonablemente correctos y son responsabilidad del emisor".

SISTEMA CONTABLE 2018

INTERESES DE LA DEUDA

DEL 1o. DE ENERO AL 30 DE SEPTIEMBRE DE 2018

Fecha:

Página 1 de 1
18/10/2018

IDENTIFICACIÓN DE CRÉDITO O INSTRUMENTO	DEVENGADO	PAGADO
CRÉDITOS BANCARIOS		

TOTAL DE INTERESES DE CRÉDITOS BANCARIOS

OTROS INSTRUMENTOS DE DEUDA

TOTAL DE INTERESES DE OTROS INSTRUMENTOS DE DEUDA

TOTAL

NO APLICA


C. Jordan Armin Constantino Borraz

Encargado del Despacho de la Dirección General


C. Oscar Fuentes de la Rosa

Jefe de la Unidad de Apoyo Administrativo

“Bajo protesta de decir verdad declaramos que los Estados Financieros y sus notas, son razonablemente correctos y son responsabilidad del emisor”.

ESTADO ANALÍTICO DEL EJERCICIO DEL PRESUPUESTO DE EGRESOS CLASIFICACIÓN POR OBJETO DEL GASTO
(CAPITULOS Y CONCEPTOS)
DEL 1 DE ENERO AL 30 DE SEPTIEMBRE DE 2018

(Pesos)

RPA-1

CAPG	CG	DESCRIPCIÓN	PRESUPUESTO DE EGRESOS					SUBEJERCICIO
			APROBADO	AMPLIACIONES - REDUCCIONES	MODIFICADO	DEVENGADO	PAGADO	
1000		Servicios Personales.	24,741,927.85	3,779,880.53	28,521,808.38	19,767,379.13	19,333,028.50	8,754,429.25
	1100	Remuneraciones al Personal de Carácter Permanente.	8,885,898.00	-33,117.84	8,852,780.16	6,538,607.94	6,360,413.09	2,314,172.22
	1200	Remuneraciones al Personal de Carácter Transitorio.	1,055,834.72	0.40	1,055,835.12	791,221.28	782,661.50	264,613.84
	1300	Remuneraciones Adicionales y Especiales.	10,835,766.70	-11,131.32	10,824,635.38	5,597,995.50	5,514,599.45	5,226,639.88
	1400	Seguridad Social.	1,860,465.81	28,770.92	1,889,236.73	1,365,613.38	1,219,386.42	523,623.35
	1500	Otras Prestaciones Sociales y Económicas.	1,532,562.62	3,795,358.37	5,327,920.99	4,908,941.03	4,890,968.04	418,979.96
	1700	Pago de Estímulos a Servidores Públicos.	571,400.00	0.00	571,400.00	565,000.00	565,000.00	6,400.00
2000		Materiales y Suministros.	953,030.86	152,773.32	1,105,804.18	914,982.94	914,982.94	190,821.24
	2100	Materiales de Administración, Emisión de Documentos y Artículos Oficiales.	404,890.57	206,417.32	611,307.89	530,776.37	530,776.37	80,531.52
	2200	Alimentos y Utensilios.	74,400.00	132,117.65	206,517.65	190,467.41	190,467.41	16,050.24
	2400	Materiales y Artículos de Construcción y de Reparación.	44,348.43	-8,374.48	35,973.95	33,463.86	33,463.86	2,510.09
	2500	Productos Químicos, Farmacéuticos y de Laboratorio.	7,600.00	-6,223.24	1,376.76	0.00	0.00	1,376.76
	2600	Combustibles, Lubricantes y Aditivos.	265,109.43	-113,543.96	151,565.47	88,379.58	88,379.58	63,185.89
	2700	Vestuario, Blancos, Prendas de Protección y Artículos Deportivos.	5,382.43	-5,382.43	0.00	0.00	0.00	0.00
	2900	Herramientas, Refacciones y Accesorios Menores.	151,300.00	-52,237.54	99,062.46	71,895.72	71,895.72	27,166.74
3000		Servicios Generales.	1,713,560.74	41,456.06	1,755,016.80	1,285,466.77	1,252,874.68	469,550.03
	3100	Servicios Básicos.	607,598.60	-47,928.80	559,669.80	377,257.82	377,257.82	182,411.98
	3200	Servicios de Arrendamiento.	103,800.00	22,423.46	126,223.46	114,020.43	114,020.43	12,203.03
	3300	Servicios Profesionales, Científicos, Técnicos y Otros Servicios.	138,900.00	-40,075.46	98,824.54	63,689.57	62,789.57	35,134.97
	3400	Servicios Financieros, Bancarios y Comerciales.	73,319.78	-19,043.05	54,276.73	52,367.27	52,367.27	1,909.46
	3500	Servicios de Instalación, Reparación, Mantenimiento y Conservación.	151,210.87	33,879.72	185,090.59	149,649.49	149,289.01	35,441.10
	3600	Servicios de Comunicación Social y Publicidad.	18,000.00	-13,750.00	4,250.00	0.00	0.00	4,250.00
	3700	Servicios de Traslado y Viáticos.	127,700.00	-69,427.25	58,272.75	28,597.27	28,597.27	29,675.48
	3800	Servicios Oficiales.	13,800.00	-10,399.94	3,400.06	0.00	0.00	3,400.06
	3900	Otros Servicios Generales.	479,231.49	185,777.38	665,008.87	499,884.92	468,553.31	165,123.95




ESTADO ANALÍTICO DEL EJERCICIO DEL PRESUPUESTO DE EGRESOS CLASIFICACIÓN POR OBJETO DEL GASTO
 (CAPITULOS Y CONCEPTOS)
 DEL 1 DE ENERO AL 30 DE SEPTIEMBRE DE 2018

(Pesos)

RPA-1

CAPG	CG	DESCRIPCIÓN	PRESUPUESTO DE EGRESOS					SUB EJERCICIO
			APROBADO	AMPLIACIONES - REDUCCIONES	MODIFICADO	DEVENGADO	PAGADO	
TOTAL DEL GASTO:			27,408,519.45	3,974,109.91	31,382,629.36	21,967,828.84	21,500,886.12	9,414,800.52




ESTADO ANALÍTICO DEL EJERCICIO DEL PRESUPUESTO DE EGRESOS CLASIFICACIÓN ECONÓMICA POR TIPO
DE GASTO
DEL 1 DE ENERO AL 30 DE SEPTIEMBRE DE 2018

(Pesos)

RPA-2

CONCEPTO	PRESUPUESTO DE EGRESOS					SUB EJERCICIO
	APROBADO	AMPLIACIONES - REDUCCIONES	MODIFICADO	DEVENGADO	PAGADO	
GASTO CORRIENTE	26,061,023.20	3,974,109.91	30,035,133.11	21,132,797.10	20,681,671.79	8,902,336.01
GASTO DE CAPITAL	1,347,496.25	0.00	1,347,496.25	835,031.74	819,214.33	512,464.51
AMORTIZACIÓN DE LA DEUDA Y DISMINUCIÓN DE PASIVOS	0.00	0.00	0.00	0.00	0.00	0.00
PENSIONES Y JUBILACIONES	0.00	0.00	0.00	0.00	0.00	0.00
PARTICIPACIONES	0.00	0.00	0.00	0.00	0.00	0.00
TOTAL DEL GASTO:	27,408,519.45	3,974,109.91	31,382,629.36	21,967,828.84	21,500,886.12	9,414,800.52



GOBIERNO CONSTITUCIONAL DEL ESTADO DE CHIAPAS


RAMO O DEPENDENCIA: Instituto del Café de Chiapas

ESTADO ANALÍTICO DEL EJERCICIO DEL PRESUPUESTO DE EGRESOS EN CLASIFICACIÓN
 ADMINISTRATIVA/ORGANISMO
 DEL 1 DE ENERO AL 30 DE SEPTIEMBRE DE 2018

(Pesos)

RPA-3

CONCEPTO	PRESUPUESTO DE EGRESOS					SUB EJERCICIO
	APROBADO	AMPLIACIONES - REDUCCIONES	MODIFICADO	DEVENGADO	PAGADO	
TOTAL	27,408,519.45	3,974,109.91	31,382,629.36	21,967,828.84	21,500,886.12	9,414,800.52
ENTIDADES PARAESTATALES Y FIDEICOMISOS NO EMPRESARIALES Y NO FINANCIEROS	27,408,519.45	3,974,109.91	31,382,629.36	21,967,828.84	21,500,886.12	9,414,800.52
Instituto del Café de Chiapas	27,408,519.45	3,974,109.91	31,382,629.36	21,967,828.84	21,500,886.12	9,414,800.52





GOBIERNO DEL
ESTADO DE CHIAPAS

GOBIERNO CONSTITUCIONAL DEL ESTADO DE CHIAPAS
RAMO O DEPENDENCIA: Instituto del Café de Chiapas
ESTADO ANALÍTICO DEL EJERCICIO DEL PRESUPUESTO DE EGRESOS EN CLASIFICACIÓN
ADMINISTRATIVA/PODERES
DEL 1 DE ENERO AL 30 DE SEPTIEMBRE DE 2018



(Pesos)

RPA-4


CONCEPTO	PRESUPUESTO DE EGRESOS					SUBEJERCICIO
	APROBADO	AMPLIACIONES - REDUCCIONES	MODIFICADO	DEVENGADO	PAGADO	
PODER EJECUTIVO	NO APLICA					
PODER LEGISLATIVO	NO APLICA					
PODER JUDICIAL	NO APLICA					
ORGANOS AUTONOMOS	NO APLICA					

GOBIERNO CONSTITUCIONAL DEL ESTADO DE CHIAPAS
RAMO O DEPENDENCIA: Instituto del Café de Chiapas
ESTADO ANALÍTICO DEL EJERCICIO DEL PRESUPUESTO DE EGRESOS EN CLASIFICACIÓN
ADMINISTRATIVA/ENTIDADES
DEL 1 DE ENERO AL 30 DE SEPTIEMBRE DE 2018

(Pesos)

RPA-5

CONCEPTO	PRESUPUESTO DE EGRESOS					SUB EJERCICIO
	APROBADO	AMPLIACIONES - REDUCCIONES	MODIFICADO	DEVENGADO	PAGADO	
TOTAL	27,408,519.45	3,974,109.91	31,382,629.36	21,967,828.84	21,500,886.12	9,414,800.52
ENTIDADES PARAESTATALES Y FIDEICOMISOS NO EMPRESARIALES Y NO FINANCIEROS	27,408,519.45	3,974,109.91	31,382,629.36	21,967,828.84	21,500,886.12	9,414,800.52
Instituto del Café de Chiapas	27,408,519.45	3,974,109.91	31,382,629.36	21,967,828.84	21,500,886.12	9,414,800.52
INSTITUCIONES PÚBLICAS DE SEGURIDAD SOCIAL	0.00	0.00	0.00	0.00	0.00	0.00
	0.00	0.00	0.00	0.00	0.00	0.00
ENTIDADES PARAESTATALES EMPRESARIALES NO FINANCIERAS CON PARTICIPACION ESTATAL MAYORITARIA	0.00	0.00	0.00	0.00	0.00	0.00
	0.00	0.00	0.00	0.00	0.00	0.00



ESTADO ANALÍTICO DEL EJERCICIO DEL PRESUPUESTO DE EGRESOS CLASIFICACIÓN FUNCIONAL (FINALIDAD Y FUNCIÓN)
DEL 1 DE ENERO AL 30 DE SEPTIEMBRE DE 2018

(Pesos)

RPA-6

FI	FU	CONCEPTO	EGRESOS				SUB EJERCICIO	
			APROBADO	AMPLIACIONES - REDUCCIONES	MODIFICADO	DEVENGADO		PAGADO
3		Desarrollo Económico	27,408,519.45	3,974,109.91	31,382,629.36	21,967,828.84	21,500,886.12	9,414,800.52
	3.2	Agropecuaria, silvicultura, pesca y caza	27,408,519.45	3,974,109.91	31,382,629.36	21,967,828.84	21,500,886.12	9,414,800.52
TOTAL DEL GASTO:			27,408,519.45	3,974,109.91	31,382,629.36	21,967,828.84	21,500,886.12	9,414,800.52

**ESTADOS E INFORMES
PROGRAMÁTICOS**



GOBIERNO DEL ESTADO DE CHIAPAS
 RAMO O DEPENDENCIA: Instituto del Café de Chiapas
GASTO POR CATEGORÍA PROGRAMÁTICA
 DEL 1 DE ENERO AL 30 DE SEPTIEMBRE DE 2018
 (Pesos)




RPA-7

CONCEPTO	PRESUPUESTO DE EGRESOS					SUBEJERCICIO
	APROBADO	AMPLIACIONES - REDUCCIONES	MODIFICADO	DEVENGADO	PAGADO	
Programas	27,408,519.45	3,974,109.91	31,382,629.36	21,967,828.84	21,500,886.12	9,414,800.52
Subsidios: Sector Social y Privado o Entidades Federativas y Municipios	0.00	0.00	0.00	0.00	0.00	0.00
Otros Subsidios	0.00	0.00	0.00	0.00	0.00	0.00
Sujetos a Reglas de Operación	0.00	0.00	0.00	0.00	0.00	0.00
Desempeño de las Funciones	27,408,519.45	3,974,109.91	31,382,629.36	21,967,828.84	21,500,886.12	9,414,800.52
Específicos	0.00	0.00	0.00	0.00	0.00	0.00
Funciones de las Fuerzas Armadas (Únicamente Gobierno Federal)	0.00	0.00	0.00	0.00	0.00	0.00
Planeación, seguimiento y evaluación de políticas públicas	0.00	0.00	0.00	0.00	0.00	0.00
Prestación de Servicios Públicos	0.00	0.00	0.00	0.00	0.00	0.00
Promoción y fomento	27,408,519.45	3,974,109.91	31,382,629.36	21,967,828.84	21,500,886.12	9,414,800.52
Provisión de Bienes Públicos	0.00	0.00	0.00	0.00	0.00	0.00
Proyectos de inversión	0.00	0.00	0.00	0.00	0.00	0.00
Regulación y supervisión	0.00	0.00	0.00	0.00	0.00	0.00
Administrativos y de Apoyo	0.00	0.00	0.00	0.00	0.00	0.00
Apoyo a la función pública y al mejoramiento de la gestión	0.00	0.00	0.00	0.00	0.00	0.00
Apoyo al proceso presupuestario y para mejorar la eficiencia institucional	0.00	0.00	0.00	0.00	0.00	0.00
Operaciones ajenas	0.00	0.00	0.00	0.00	0.00	0.00
Compromisos	0.00	0.00	0.00	0.00	0.00	0.00
Desastres Naturales	0.00	0.00	0.00	0.00	0.00	0.00
Obligaciones de cumplimiento de resolución jurisdiccional	0.00	0.00	0.00	0.00	0.00	0.00
Obligaciones	0.00	0.00	0.00	0.00	0.00	0.00
Aportaciones a fondos de estabilización	0.00	0.00	0.00	0.00	0.00	0.00
Aportaciones a fondos de inversión y reestructura de pensiones	0.00	0.00	0.00	0.00	0.00	0.00
Aportaciones a la seguridad social	0.00	0.00	0.00	0.00	0.00	0.00
Pensiones y jubilaciones	0.00	0.00	0.00	0.00	0.00	0.00
Programas de Gasto Federalizado (Gobierno Federal)	0.00	0.00	0.00	0.00	0.00	0.00
Gasto Federalizado	0.00	0.00	0.00	0.00	0.00	0.00
Participaciones a entidades federativas y municipios	0.00	0.00	0.00	0.00	0.00	0.00
Costo financiero, deuda o apoyos a deudores y ahorradores de la banca	0.00	0.00	0.00	0.00	0.00	0.00
Adeudos de ejercicios fiscales anteriores	0.00	0.00	0.00	0.00	0.00	0.00
TOTAL DEL GASTO:	27,408,519.45	3,974,109.91	31,382,629.36	21,967,828.84	21,500,886.12	9,414,800.52

PROGRAMAS Y PROYECTOS DE INVERSIÓN
DEL 1 DE ENERO AL 30 DE SEPTIEMBRE DE 2018

PP	PROGRAMA PRESUPUESTARIO / PROYECTO ESTRATÉGICO	MUNICIPIO / COBERTURA	PRESUPUESTO DE EGRESOS				AVANCE % DEVENGADO/MODIFICADO
			APROBADO	MODIFICADO	DEVENGADO	PAGADO	
<h1>NO APLICA</h1>							



C. OSCAR FUENTES DE LA ROSA
JEFE DE LA UNIDAD DE APOYO ADMINISTRATIVO

REINTEGROS FEDERALIZADOS

SISTEMA CONTABLE 2018

FORMATO DEL EJERCICIO Y DESTINO DE GASTO FEDERALIZADO Y REINTEGROS


DEL 1o. DE ENERO AL 30 DE SEPTIEMBRE DE 2018

Fecha:

Página 1 de 1

15/10/2018

Programa o Fondo	Destino de los Recursos	Ejercicio		Reintegro
		DEVENGADO	PAGADO	
NO APLICA	NO APLICA	0.00	0.00	0.00



C. Oscar Fuentes de la Rosa

Jefe de la Unidad de Apoyo Administrativo



C. Jordan Armin Constantino Borraz

Encargado del Despacho de la Direccion General

**INFORMACIÓN LEY DE DISCIPLINA
FINANCIERA - LDF**

NOMBRE DEL ENTE PÚBLICO : Instituto del Café de Chiapas
Estado Analítico del Ejercicio del Presupuesto de Egresos Detallado - LDF 6a.
Clasificación por Objeto del Gasto (Capítulo y Concepto)

Del 1 de Enero al 28 de septiembre de 2018

(PESOS)

Concepto	Egresos				Subejercicio	
	Aprobado	Ampliaciones / Reducciones	Modificado	Devengado		
I. Gasto No Etiquetado	27,408,519.45	3,974,109.91	31,382,629.36	21,967,828.84	21,500,886.12	9,414,800.52
A. Servicios Personales.	24,741,927.85	3,779,880.53	28,521,808.38	19,767,379.13	19,333,028.50	8,754,429.25
a1) Remuneraciones al Personal de Carácter Permanente.	8,885,898.00	-33,117.84	8,852,780.16	6,538,607.94	6,360,413.09	2,314,172.22
a2) Remuneraciones al Personal de Carácter Transitorio.	1,055,834.72	0.40	1,055,835.12	791,221.28	782,661.50	264,613.84
a3) Remuneraciones Adicionales y Especiales.	10,835,766.70	-11,131.32	10,824,635.38	5,597,995.50	5,514,599.45	5,226,639.88
a4) Seguridad Social.	1,860,465.81	28,770.92	1,889,236.73	1,365,613.38	1,219,386.42	523,623.35
a5) Otras Prestaciones Sociales y Económicas.	1,532,562.62	3,795,358.37	5,327,920.99	4,908,941.03	4,890,968.04	418,979.96
a6) Previsiones.	0.00	0.00	0.00	0.00	0.00	0.00
a7) Pago de Estímulos a Servidores Públicos.	571,400.00	0.00	571,400.00	565,000.00	565,000.00	6,400.00
B. Materiales y Suministros.	953,030.86	152,773.32	1,105,804.18	914,982.94	914,982.94	190,821.24
b1) Materiales de Administración, Emisión de Documentos y Artículos Oficiales.	404,890.57	206,417.32	611,307.89	530,776.37	530,776.37	80,531.52
b2) Alimentos y Utensilios.	74,400.00	132,117.65	206,517.65	190,467.41	190,467.41	16,050.24
b3) Materias Primas y Materiales de Producción y Comercialización	0.00	0.00	0.00	0.00	0.00	0.00
b4) Materiales y Artículos de Construcción y de Reparación.	44,348.43	-8,374.48	35,973.95	33,463.86	33,463.86	2,510.09
b5) Productos Químicos, Farmacéuticos y de Laboratorio.	7,600.00	-6,223.24	1,376.76	0.00	0.00	1,376.76
b6) Combustibles, Lubricantes y Aditivos.	265,109.43	-113,543.96	151,565.47	88,379.58	88,379.58	63,185.89
b7) Vestuario, Blancos, Prendas de Protección y Artículos Deportivos.	5,382.43	-5,382.43	0.00	0.00	0.00	0.00
b8) Materiales y Suministros para Seguridad.	0.00	0.00	0.00	0.00	0.00	0.00
b9) Herramientas, Refacciones y Accesorios Menores.	151,300.00	-52,237.54	99,062.46	71,895.72	71,895.72	27,166.74
C. Servicios Generales.	1,713,560.74	41,456.06	1,755,016.80	1,285,466.77	1,252,874.68	469,550.03
c1) Servicios Básicos.	607,598.60	-47,928.80	559,669.80	377,257.82	377,257.82	182,411.98
c2) Servicios de Arrendamiento.	103,800.00	22,423.46	126,223.46	114,020.43	114,020.43	12,203.03
c3) Servicios Profesionales, Científicos, Técnicos y Otros Servicios.	138,900.00	-40,075.46	98,824.54	63,889.57	62,789.57	35,134.97
c4) Servicios Financieros, Bancarios y Comerciales.	73,319.78	-19,043.05	54,276.73	52,367.27	52,367.27	1,909.46
c5) Servicios de Instalación, Reparación, Mantenimiento y Conservación.	151,210.87	33,879.72	185,090.59	149,649.49	149,289.01	35,441.10
c6) Servicios de Comunicación Social y Publicidad.	18,000.00	-13,750.00	4,250.00	0.00	0.00	4,250.00
c7) Servicios de Traslado y Viáticos.	127,700.00	-69,427.25	58,272.75	28,597.27	28,597.27	29,675.48
c8) Servicios Oficiales.	13,800.00	-10,399.94	3,400.06	0.00	0.00	3,400.06
c9) Otros Servicios Generales.	479,231.49	185,777.38	665,008.87	499,884.92	468,553.31	165,123.95
D. Transferencias, Asignaciones, Subsidios y Otras Ayudas.	0.00	0.00	0.00	0.00	0.00	0.00
d1) Transferencias Internas y Asignaciones al Sector Público.	0.00	0.00	0.00	0.00	0.00	0.00
d2) Transferencias al Resto del Sector Público.	0.00	0.00	0.00	0.00	0.00	0.00
d3) Subsidios y Subvenciones.	0.00	0.00	0.00	0.00	0.00	0.00
d4) Ayudas Sociales.	0.00	0.00	0.00	0.00	0.00	0.00
d5) Pensiones y Jubilaciones.	0.00	0.00	0.00	0.00	0.00	0.00
d6) Transferencias a Fideicomisos, Mandatos y Otros Análogos.	0.00	0.00	0.00	0.00	0.00	0.00
d7) Transferencias a la Seguridad Social	0.00	0.00	0.00	0.00	0.00	0.00
d8) Donativos	0.00	0.00	0.00	0.00	0.00	0.00
d9) Transferencias al Exterior.	0.00	0.00	0.00	0.00	0.00	0.00
E. Bienes Muebles, Inmuebles e Intangibles.	0.00	0.00	0.00	0.00	0.00	0.00
e1) Mobiliario y Equipo de Administración.	0.00	0.00	0.00	0.00	0.00	0.00
e2) Mobiliario y Equipo Educativo y Recreativo.	0.00	0.00	0.00	0.00	0.00	0.00
e3) Equipo e Instrumental Médico y de Laboratorio.	0.00	0.00	0.00	0.00	0.00	0.00
e4) Vehículos y Equipo de Transporte.	0.00	0.00	0.00	0.00	0.00	0.00
e5) Equipo de Defensa y Seguridad.	0.00	0.00	0.00	0.00	0.00	0.00
e6) Maquinaria, Otros Equipos y Herramientas.	0.00	0.00	0.00	0.00	0.00	0.00
e7) Activos Biológicos.	0.00	0.00	0.00	0.00	0.00	0.00
e8) Bienes Inmuebles.	0.00	0.00	0.00	0.00	0.00	0.00
e9) Activos Intangibles.	0.00	0.00	0.00	0.00	0.00	0.00
F. Inversión Pública.	0.00	0.00	0.00	0.00	0.00	0.00
f1) Obra Pública en Bienes de Dominio Público.	0.00	0.00	0.00	0.00	0.00	0.00
f2) Obra Pública en Bienes Propios.	0.00	0.00	0.00	0.00	0.00	0.00
f3) Proyectos Productivos y Acciones de Fomento	0.00	0.00	0.00	0.00	0.00	0.00
G. Inversiones Financieras y Otras Provisiones.	0.00	0.00	0.00	0.00	0.00	0.00
g1) Inversiones para el Fomento de Actividades Productivas	0.00	0.00	0.00	0.00	0.00	0.00
g2) Acciones y Participaciones de Capital	0.00	0.00	0.00	0.00	0.00	0.00
g3) Compra de Títulos y Valores	0.00	0.00	0.00	0.00	0.00	0.00
g4) Concesión de Préstamos.	0.00	0.00	0.00	0.00	0.00	0.00
g5) Inversiones en Fideicomisos, Mandatos y Otros Análogos.	0.00	0.00	0.00	0.00	0.00	0.00
Fideicomiso de Desastres Naturales (informativo)	0.00	0.00	0.00	0.00	0.00	0.00
g6) Otras Inversiones Financieras	0.00	0.00	0.00	0.00	0.00	0.00
g7) Provisiones para Contingencias y Otras Erogaciones Especiales.	0.00	0.00	0.00	0.00	0.00	0.00
H. Participaciones y Aportaciones.	0.00	0.00	0.00	0.00	0.00	0.00
h1) Participaciones.	0.00	0.00	0.00	0.00	0.00	0.00
h2) Aportaciones.	0.00	0.00	0.00	0.00	0.00	0.00
h3) Convenios.	0.00	0.00	0.00	0.00	0.00	0.00
I. Deuda Pública.	0.00	0.00	0.00	0.00	0.00	0.00
i1) Amortización de la Deuda Pública.	0.00	0.00	0.00	0.00	0.00	0.00
i2) Intereses de la Deuda Pública.	0.00	0.00	0.00	0.00	0.00	0.00
i3) Comisiones de la Deuda Pública.	0.00	0.00	0.00	0.00	0.00	0.00
i4) Gastos de la Deuda Pública.	0.00	0.00	0.00	0.00	0.00	0.00
i5) Costo por Coberturas.	0.00	0.00	0.00	0.00	0.00	0.00
i6) Apoyos Financieros.	0.00	0.00	0.00	0.00	0.00	0.00
i7) Adeudos de Ejercicios Fiscales Anteriores (ADEFAS).	0.00	0.00	0.00	0.00	0.00	0.00
II. Gasto Etiquetado	0.00	0.00	0.00	0.00	0.00	0.00
A. Servicios Personales.	0.00	0.00	0.00	0.00	0.00	0.00
a1) Remuneraciones al Personal de Carácter Permanente.	0.00	0.00	0.00	0.00	0.00	0.00
a2) Remuneraciones al Personal de Carácter Transitorio.	0.00	0.00	0.00	0.00	0.00	0.00
a3) Remuneraciones Adicionales y Especiales.	0.00	0.00	0.00	0.00	0.00	0.00
a4) Seguridad Social.	0.00	0.00	0.00	0.00	0.00	0.00
a5) Otras Prestaciones Sociales y Económicas.	0.00	0.00	0.00	0.00	0.00	0.00
a6) Previsiones.	0.00	0.00	0.00	0.00	0.00	0.00
a7) Pago de Estímulos a Servidores Públicos.	0.00	0.00	0.00	0.00	0.00	0.00
B. Materiales y Suministros.	0.00	0.00	0.00	0.00	0.00	0.00
b1) Materiales de Administración, Emisión de Documentos y Artículos Oficiales.	0.00	0.00	0.00	0.00	0.00	0.00
b2) Alimentos y Utensilios.	0.00	0.00	0.00	0.00	0.00	0.00
b3) Materias Primas y Materiales de Producción y Comercialización	0.00	0.00	0.00	0.00	0.00	0.00
b4) Materiales y Artículos de Construcción y de Reparación.	0.00	0.00	0.00	0.00	0.00	0.00


C. Oscar Fuentes de la Rosa

Jefe de la Unidad de Apoyo Administrativo

NOMBRE DEL ENTE PUBLICO : Instituto del Café de Chiapas
Estado Analítico del Ejercicio del Presupuesto de Egresos Detallado – LDF 6a.
 Clasificación por Objeto del Gasto (Capítulo y Concepto)

Del 1 de Enero al 28 de septiembre de 2018
 (PESOS)


Concepto	Egresos					Subejercicio
	Aprobado	Ampliaciones / Reducciones	Modificado	Devengado	Pagado	
b5) Productos Químicos, Farmacéuticos y de Laboratorio.	0.00	0.00	0.00	0.00	0.00	0.00
b6) Combustibles, Lubricantes y Aditivos.	0.00	0.00	0.00	0.00	0.00	0.00
b7) Vestuario, Blancos, Prendas de Protección y Artículos Deportivos.	0.00	0.00	0.00	0.00	0.00	0.00
b8) Materiales y Suministros para Seguridad.	0.00	0.00	0.00	0.00	0.00	0.00
b9) Herramientas, Refacciones y Accesorios Menores.	0.00	0.00	0.00	0.00	0.00	0.00
C. Servicios Generales.	0.00	0.00	0.00	0.00	0.00	0.00
c1) Servicios Básicos.	0.00	0.00	0.00	0.00	0.00	0.00
c2) Servicios de Arrendamiento.	0.00	0.00	0.00	0.00	0.00	0.00
c3) Servicios Profesionales, Científicos, Técnicos y Otros Servicios.	0.00	0.00	0.00	0.00	0.00	0.00
c4) Servicios Financieros, Bancarios y Comerciales.	0.00	0.00	0.00	0.00	0.00	0.00
c5) Servicios de Instalación, Reparación, Mantenimiento y Conservación.	0.00	0.00	0.00	0.00	0.00	0.00
c6) Servicios de Comunicación Social y Publicidad.	0.00	0.00	0.00	0.00	0.00	0.00
c7) Servicios de Traslado y Viáticos.	0.00	0.00	0.00	0.00	0.00	0.00
c8) Servicios Oficiales.	0.00	0.00	0.00	0.00	0.00	0.00
c9) Otros Servicios Generales.	0.00	0.00	0.00	0.00	0.00	0.00
D. Transferencias, Asignaciones, Subsidios y Otras Ayudas.	0.00	0.00	0.00	0.00	0.00	0.00
d1) Transferencias Internas y Asignaciones al Sector Público.	0.00	0.00	0.00	0.00	0.00	0.00
d2) Transferencias al Resto del Sector Público.	0.00	0.00	0.00	0.00	0.00	0.00
d3) Subsidios y Subvenciones.	0.00	0.00	0.00	0.00	0.00	0.00
d4) Ayudas Sociales.	0.00	0.00	0.00	0.00	0.00	0.00
d5) Pensiones y Jubilaciones.	0.00	0.00	0.00	0.00	0.00	0.00
d6) Transferencias a Fideicomisos, Mandatos y Otros Análogos.	0.00	0.00	0.00	0.00	0.00	0.00
d7) Transferencias a la Seguridad Social	0.00	0.00	0.00	0.00	0.00	0.00
d8) Donativos	0.00	0.00	0.00	0.00	0.00	0.00
d9) Transferencias al Exterior.	0.00	0.00	0.00	0.00	0.00	0.00
E. Bienes Muebles, Inmuebles e Intangibles.	0.00	0.00	0.00	0.00	0.00	0.00
e1) Mobiliario y Equipo de Administración.	0.00	0.00	0.00	0.00	0.00	0.00
e2) Mobiliario y Equipo Educativo y Recreativo.	0.00	0.00	0.00	0.00	0.00	0.00
e3) Equipo e Instrumental Médico y de Laboratorio.	0.00	0.00	0.00	0.00	0.00	0.00
e4) Vehículos y Equipo de Transporte.	0.00	0.00	0.00	0.00	0.00	0.00
e5) Equipo de Defensa y Seguridad.	0.00	0.00	0.00	0.00	0.00	0.00
e6) Maquinaria, Otros Equipos y Herramientas.	0.00	0.00	0.00	0.00	0.00	0.00
e7) Activos Biológicos.	0.00	0.00	0.00	0.00	0.00	0.00
e8) Bienes Inmuebles.	0.00	0.00	0.00	0.00	0.00	0.00
e9) Activos Intangibles.	0.00	0.00	0.00	0.00	0.00	0.00
F. Inversión Pública.	0.00	0.00	0.00	0.00	0.00	0.00
f1) Obra Pública en Bienes de Dominio Público.	0.00	0.00	0.00	0.00	0.00	0.00
f2) Obra Pública en Bienes Propios.	0.00	0.00	0.00	0.00	0.00	0.00
f3) Proyectos Productivos y Acciones de Fomento	0.00	0.00	0.00	0.00	0.00	0.00
G. Inversiones Financieras y Otras Provisiones.	0.00	0.00	0.00	0.00	0.00	0.00
g1) Inversiones para el Fomento de Actividades Productivas	0.00	0.00	0.00	0.00	0.00	0.00
g2) Acciones y Participaciones de Capital	0.00	0.00	0.00	0.00	0.00	0.00
g3) Compra de Títulos y Valores	0.00	0.00	0.00	0.00	0.00	0.00
g4) Concesión de Préstamos.	0.00	0.00	0.00	0.00	0.00	0.00
g5) Inversiones en Fideicomisos, Mandatos y Otros Análogos.	0.00	0.00	0.00	0.00	0.00	0.00
Fideicomiso de Desastres Naturales (informativo)						
g6) Otras Inversiones Financieras	0.00	0.00	0.00	0.00	0.00	0.00
g7) Provisiones para Contingencias y Otras Erogaciones Especiales.	0.00	0.00	0.00	0.00	0.00	0.00
H. Participaciones y Aportaciones.	0.00	0.00	0.00	0.00	0.00	0.00
h1) Participaciones.	0.00	0.00	0.00	0.00	0.00	0.00
h2) Aportaciones.	0.00	0.00	0.00	0.00	0.00	0.00
h3) Convenios.	0.00	0.00	0.00	0.00	0.00	0.00
I. Deuda Pública.	0.00	0.00	0.00	0.00	0.00	0.00
i1) Amortización de la Deuda Pública.	0.00	0.00	0.00	0.00	0.00	0.00
i2) Intereses de la Deuda Pública.	0.00	0.00	0.00	0.00	0.00	0.00
i3) Comisiones de la Deuda Pública.	0.00	0.00	0.00	0.00	0.00	0.00
i4) Gastos de la Deuda Pública.	0.00	0.00	0.00	0.00	0.00	0.00
i5) Costo por Coberturas.	0.00	0.00	0.00	0.00	0.00	0.00
i6) Apoyos Financieros.	0.00	0.00	0.00	0.00	0.00	0.00
i7) Adeudos de Ejercicios Fiscales Anteriores (ADEFAS).	0.00	0.00	0.00	0.00	0.00	0.00
III. Total de Egresos	27,408,519.45	3,974,109.91	31,382,629.36	21,967,828.84	21,500,886.12	9,414,800.52


C. Oscar Fuentes de la Rosa
 Jefe de la Unidad de Apoyo Administrativo

NOMBRE DEL ENTE PÚBLICO : Instituto del Café de Chiapas
Estado Analítico del Ejercicio del Presupuesto de Egresos Detallado – LDF 6b.

Clasificación Administrativa
 Del 1 de Enero al 28 de septiembre de 2018
 (PESOS)

Concepto	Egresos					Subejercicio
	Aprobado	Ampliaciones / Reducciones	Modificado	Devengado	Pagado	
I. Gasto No Etiquetado	27,408,519.45	3,974,109.91	31,382,629.36	21,967,828.84	21,500,886.12	9,414,800.52
E. Entidades Paraestatales y Fideicomisos No Empresariales y No Financieros	27,408,519.45	3,974,109.91	31,382,629.36	21,967,828.84	21,500,886.12	9,414,800.52
Instituto del Café de Chiapas	27,408,519.45	3,974,109.91	31,382,629.36	21,967,828.84	21,500,886.12	9,414,800.52
II. Gasto Etiquetado	0.00	0.00	0.00	0.00	0.00	0.00
E. Entidades Paraestatales y Fideicomisos No Empresariales y No Financieros	0.00	0.00	0.00	0.00	0.00	0.00
Instituto del Café de Chiapas	0.00	0.00	0.00	0.00	0.00	0.00
III. Total de Egresos	27,408,519.45	3,974,109.91	31,382,629.36	21,967,828.84	21,500,886.12	9,414,800.52


 C. Oscar Fuentes de la Rosa
 Jefe de la Unidad de Apoyo Administrativo

NOMBRE DEL ENTE PÚBLICO : Instituto del Café de Chiapas

Estado Analítico del Ejercicio del Presupuesto de Egresos Detallado – LDF 6c.

Clasificación Funcional (Finalidad y Función)

Del 1 de Enero al 28 de septiembre de 2018

(PESOS)

Concepto	Egresos					Subejercicio
	Aprobado	Ampliaciones / Reducciones	Modificado	Devengado	Pagado	
I. Gasto No Etiquetado	27,408,519.45	3,974,109.91	31,382,629.36	21,967,828.84	21,500,886.12	9,414,800.52
A. Gobierno	0.00	0.00	0.00	0.00	0.00	0.00
a1) Legislación	0.00	0.00	0.00	0.00	0.00	0.00
a2) Justicia	0.00	0.00	0.00	0.00	0.00	0.00
a3) Coordinación de la política de gobierno	0.00	0.00	0.00	0.00	0.00	0.00
a4) Relaciones exteriores	0.00	0.00	0.00	0.00	0.00	0.00
a5) Asuntos financieros y hacendarios	0.00	0.00	0.00	0.00	0.00	0.00
a6) Seguridad Nacional	0.00	0.00	0.00	0.00	0.00	0.00
a7) Asuntos de orden público y de seguridad interior	0.00	0.00	0.00	0.00	0.00	0.00
a8) Otros servicios generales	0.00	0.00	0.00	0.00	0.00	0.00
B. Desarrollo Social	0.00	0.00	0.00	0.00	0.00	0.00
b1) Protección ambiental	0.00	0.00	0.00	0.00	0.00	0.00
b2) Vivienda y servicios a la comunidad	0.00	0.00	0.00	0.00	0.00	0.00
b3) Salud	0.00	0.00	0.00	0.00	0.00	0.00
b4) Recreación, cultura y otras manifestaciones sociales	0.00	0.00	0.00	0.00	0.00	0.00
b5) Educación	0.00	0.00	0.00	0.00	0.00	0.00
b6) Protección social	0.00	0.00	0.00	0.00	0.00	0.00
b7) Otros Asuntos Sociales	0.00	0.00	0.00	0.00	0.00	0.00
C. Desarrollo Económico	27,408,519.45	3,974,109.91	31,382,629.36	21,967,828.84	21,500,886.12	9,414,800.52
c1) Asuntos económicos, comerciales y laborales en general	0.00	0.00	0.00	0.00	0.00	0.00
c2) Agropecuaria, silvicultura, pesca y caza	27,408,519.45	3,974,109.91	31,382,629.36	21,967,828.84	21,500,886.12	9,414,800.52
c3) Combustibles y energía	0.00	0.00	0.00	0.00	0.00	0.00
c4) Minería, manufacturas y construcción	0.00	0.00	0.00	0.00	0.00	0.00
c5) Transporte	0.00	0.00	0.00	0.00	0.00	0.00
c6) Comunicaciones	0.00	0.00	0.00	0.00	0.00	0.00
c7) Turismo	0.00	0.00	0.00	0.00	0.00	0.00
c8) Ciencia, tecnología e innovación	0.00	0.00	0.00	0.00	0.00	0.00
c9) Otras industrias y otros asuntos económicos	0.00	0.00	0.00	0.00	0.00	0.00
D. Otras no Clasificadas en Funciones Anteriores	0.00	0.00	0.00	0.00	0.00	0.00
d1) Transac. de la deuda pública/costo financiero de la deuda	0.00	0.00	0.00	0.00	0.00	0.00
d2) Transf., part. y aport. entre diferentes niv. y ord. de gob.	0.00	0.00	0.00	0.00	0.00	0.00
d3) Saneamiento del Sistema Financiero	0.00	0.00	0.00	0.00	0.00	0.00
d4) Adeudos de Ejercicios Fiscales Anteriores	0.00	0.00	0.00	0.00	0.00	0.00
II. Gasto Etiquetado	0.00	0.00	0.00	0.00	0.00	0.00
A. Gobierno	0.00	0.00	0.00	0.00	0.00	0.00
a1) Legislación	0.00	0.00	0.00	0.00	0.00	0.00
a2) Justicia	0.00	0.00	0.00	0.00	0.00	0.00
a3) Coordinación de la política de gobierno	0.00	0.00	0.00	0.00	0.00	0.00
a4) Relaciones exteriores	0.00	0.00	0.00	0.00	0.00	0.00
a5) Asuntos financieros y hacendarios	0.00	0.00	0.00	0.00	0.00	0.00
a6) Seguridad Nacional	0.00	0.00	0.00	0.00	0.00	0.00
a7) Asuntos de orden público y de seguridad interior	0.00	0.00	0.00	0.00	0.00	0.00
a8) Otros servicios generales	0.00	0.00	0.00	0.00	0.00	0.00
B. Desarrollo Social	0.00	0.00	0.00	0.00	0.00	0.00
b1) Protección ambiental	0.00	0.00	0.00	0.00	0.00	0.00
b2) Vivienda y servicios a la comunidad	0.00	0.00	0.00	0.00	0.00	0.00
b3) Salud	0.00	0.00	0.00	0.00	0.00	0.00
b4) Recreación, cultura y otras manifestaciones sociales	0.00	0.00	0.00	0.00	0.00	0.00
b5) Educación	0.00	0.00	0.00	0.00	0.00	0.00
b6) Protección social	0.00	0.00	0.00	0.00	0.00	0.00
b7) Otros Asuntos Sociales	0.00	0.00	0.00	0.00	0.00	0.00
C. Desarrollo Económico	0.00	0.00	0.00	0.00	0.00	0.00
c1) Asuntos económicos, comerciales y laborales en general	0.00	0.00	0.00	0.00	0.00	0.00
c2) Agropecuaria, silvicultura, pesca y caza	0.00	0.00	0.00	0.00	0.00	0.00
c3) Combustibles y energía	0.00	0.00	0.00	0.00	0.00	0.00
c4) Minería, manufacturas y construcción	0.00	0.00	0.00	0.00	0.00	0.00
c5) Transporte	0.00	0.00	0.00	0.00	0.00	0.00
c6) Comunicaciones	0.00	0.00	0.00	0.00	0.00	0.00
c7) Turismo	0.00	0.00	0.00	0.00	0.00	0.00
c8) Ciencia, tecnología e innovación	0.00	0.00	0.00	0.00	0.00	0.00
c9) Otras industrias y otros asuntos económicos	0.00	0.00	0.00	0.00	0.00	0.00
D. Otras no Clasificadas en Funciones Anteriores	0.00	0.00	0.00	0.00	0.00	0.00
d1) Transac. de la deuda pública/costo financiero de la deuda	0.00	0.00	0.00	0.00	0.00	0.00
d2) Transf., part. y aport. entre diferentes niv. y ord. de gob.	0.00	0.00	0.00	0.00	0.00	0.00
d3) Saneamiento del Sistema Financiero	0.00	0.00	0.00	0.00	0.00	0.00
d4) Adeudos de Ejercicios Fiscales Anteriores	0.00	0.00	0.00	0.00	0.00	0.00
III. Total de Egresos	27,408,519.45	3,974,109.91	31,382,629.36	21,967,828.84	21,500,886.12	9,414,800.52

C. Oscar Fuentes de la Rosa
Jefe de la Unidad de Apoyo Administrativo


NOMBRE DEL ENTE PÚBLICO : Instituto del Café de Chiapas
Estado Analítico del Ejercicio del Presupuesto de Egresos Detallado – LDF 6d.

Clasificación de Servicios Personales por Categoría

Del 1 de Enero al 28 de septiembre de 2018

(PESOS)

Concepto	Egresos					Subejercicio
	Aprobado	Ampliaciones / Reducciones	Modificado	Devengado	Pagado	
I. Gasto No Etiquetado	25,199,459.34	3,974,109.91	29,173,569.25	20,254,016.05	19,788,333.81	8,919,553.20
A. Personal Administrativo y de Servicio Público	25,199,459.34	173,694.15	25,373,153.49	16,453,600.29	15,987,918.05	8,919,553.20
B. Magisterio	0.00	0.00	0.00	0.00	0.00	0.00
C. Servicios de Salud	0.00	0.00	0.00	0.00	0.00	0.00
c1) Personal Administrativo	0.00	0.00	0.00	0.00	0.00	0.00
c2) Personal Médico, Paramédico y Afín	0.00	0.00	0.00	0.00	0.00	0.00
D. Seguridad Pública	0.00	0.00	0.00	0.00	0.00	0.00
E. Gastos Asociados a la Implementación de Nuevas Leyes Federales o Reformas a las mismas	0.00	0.00	0.00	0.00	0.00	0.00
e1) Nombre del Programa o Ley 1	0.00	0.00	0.00	0.00	0.00	0.00
F. Sentencias Laborales Definitivas	0.00	0.00	0.00	0.00	0.00	0.00
II. Gasto Etiquetado	0.00	3,800,415.76	3,800,415.76	3,800,415.76	3,800,415.76	0.00
A. Personal Administrativo y de Servicio Público	0.00	0.00	0.00	0.00	0.00	0.00
B. Magisterio	0.00	0.00	0.00	0.00	0.00	0.00
C. Servicios de Salud	0.00	0.00	0.00	0.00	0.00	0.00
c1) Personal Administrativo	0.00	0.00	0.00	0.00	0.00	0.00
c2) Personal Médico, Paramédico y Afín	0.00	0.00	0.00	0.00	0.00	0.00
D. Seguridad Pública	0.00	0.00	0.00	0.00	0.00	0.00
E. Gastos Asociados a la Implementación de Nuevas Leyes Federales o Reformas a las mismas	0.00	0.00	0.00	0.00	0.00	0.00
e1) Nombre del Programa o Ley 1	0.00	0.00	0.00	0.00	0.00	0.00
F. Sentencias Laborales Definitivas	0.00	0.00	0.00	0.00	0.00	0.00
III. Total del Gasto en Servicios Personales	25,199,459.34	3,974,109.91	29,173,569.25	20,254,016.05	19,788,333.81	8,919,553.20


 C. Oscar Fuentes de la Rosa
 Jefe de la Unidad de Apoyo Administrativo

**INFORMACIÓN DE ANÁLISIS /
INTEGRACIÓN**

APLICACIÓN DEL PRESUPUESTO TOTAL POR RUBROS

Del 1 de Enero al 30 de Septiembre del 2018

2112 085 0 INSTITUTO DEL CAFÉ DE CHIAPAS

CONCEPTO	PRESUPUESTO DE EGRESOS					
	APROBADO ANUAL	MODIFICADO	COMPROMETIDO	DEVENGADO	EJERCIDO	PAGADO
RECURSOS PRESUPUESTARIOS						
1000 Servicios Personales	24,741,927.85	28,521,808.38	19,767,379.13	19,767,379.13	19,333,028.50	19,333,028.50
2000 Materiales y Suministros	953,030.86	1,105,804.18	914,982.94	914,982.94	914,982.94	914,982.94
3000 Servicios Generales	1,713,560.74	1,755,016.80	1,285,466.77	1,285,466.77	1,252,874.68	1,252,874.68
4000 Transferencias, Asignaciones, Subsidios y Otras Ayudas						
5000 Bienes Muebles, Inmuebles e Intangibles						
6000 Inversión Pública						
7000 Inversiones Financieras y Otras Provisiones						
8000 Participaciones y Aportaciones						
9000 Deuda Pública						
Subtotal	27,408,519.45	31,382,629.36	21,967,828.84	21,967,828.84	21,500,886.12	21,500,886.12
RECURSOS PROPIOS						
1000 Servicios Personales						
2000 Materiales y Suministros						
3000 Servicios Generales						
4000 Transferencias, Asignaciones, Subsidios y Otras Ayudas						
Subtotal						
RECURSOS AJENOS						
1000 Servicios Personales						
2000 Materiales y Suministros						
3000 Servicios Generales						
4000 Transferencias, Asignaciones, Subsidios y Otras Ayudas						
Subtotal						
RECURSOS FEDERALES NO PRESUPUESTARIOS						
1000 Servicios Personales						
2000 Materiales y Suministros						
3000 Servicios Generales						
4000 Transferencias, Asignaciones, Subsidios y Otras Ayudas						
Subtotal						
TOTAL	27,408,519.45	31,382,629.36	21,967,828.84	21,967,828.84	21,500,886.12	21,500,886.12

Encargado del Despacho de la Dirección General

Ing. Jordan Armin Constantino Borraz

Jefe de la Unidad de Apoyo Administrativo

C. Oscar Fuentes de la Rosa

ANÁLISIS DE LAS PRINCIPALES VARIACIONES Y ADECUACIONES AL PRESUPUESTO DE EGRESOS

Del 1 de Enero al 30 de Septiembre del 2018

2112 085 0 INSTITUTO DEL CAFÉ DE CHIAPAS

PRESUPUESTO DE EGRESOS				VARIACIÓN EN RELACIÓN AL:	
APROBADO ANUAL	AMPLIACIONES / REDUCCIONES	MODIFICADO	DEVENGADO	APROBADO ANUAL	%
1	2	3 = 1+2	4	5 = 4-1	
27,408,519.45	3,974,109.91	31,382,629.36	21,967,828.84	-5,440,690.61	-19.9

Análisis de la Razón de la Variación a Nivel Programa o Fondo

01 Fondo Genreal de Participaciones

La variación de \$(-4,907,690.97); representa a recursos pendientes por devengar; Mismos que serán para cubrir el pago de Sueldos, Aguinaldos y demás Prestaciones al personal de estructura y eventual de los proyectos de Gasto Corriente y Proyecto de Inversión, asi como tambien a presupuesto por liberar.

01 Fondo de Fiscalización y Recaudación

La variación de \$(37,752.32); representa a recursos pendientes por devengar; Mismos que serán para cubrir el pago de Impuestos sobre Nomina y Otros que se deriven de una relación laboral de los proyectos de Gasto Corriente y Proyecto de Inversión

01 Impuesto a la Venta Final de Gasolina y Diesel

La variación de \$(495,247.32); representa a recursos pendientes por devengar; Mismos que serán para cubrir el pago de Materiales y Suministros, asi como tambien Servicios Generales de proyecto de Gasto Corriente.

Integración de la Modificación al Presupuesto de Egresos (Ampliaciones/Reducciones)

Ampliación Líquida por un monto de \$ 3,876,424.07 ; por concepto de Liquidaciones por Indemnizaciones y por Sueldos y Salarios Caidos a favor de la C. Rosalba Ortiz Camacho, C. Jesús Alberto Naranjo Ruiz, C. Gorgonio Ortiz Méndez, C. José Ángel Pérez Galindo, derivado de laudos laborales.

Reducción Líquida por un monto de \$ 20,887.16; por concepto de Economía de Enero a Abril dentro del Capitulo 1000.

Ampliación Líquida por un monto de \$118,573.00; por concepto de liquidación del 2% de impuesto Sobre Nóminas, correspondiente a los meses de noviembre y diciembre ejercicio fiscal 2018.

Encargado del Despacho de la Dirección General

Ing. Jordan Armin Constantino Borraz

Jefe de la Unidad de Apoyo Administrativo

C Oscar Fuentes de la Rosa

ANÁLISIS DE LOS RECURSOS FEDERALES POR FUENTE DE FINANCIAMIENTO, PROGRAMAS Y/O FONDO
Del 1 de Enero al 30 de Septiembre del 2018

2112 085 0 INSTITUTO DEL CAFÉ DE CHIAPAS

RUBRO - FUENTE DE FINANCIAMIENTO - PROGRAMA Y/O FONDO - ANÁLISIS DEL EJERCICIO DEL GASTO
APORTACIONES (RAMO 33 Y CONVENIOS)
TRANSFERENCIAS, ASIGNACIONES, SUBSIDIOS Y OTRAS AYUDAS (SUBSIDIOS Y SUBVENCIONES)

NO APLICA

Encargado del Despacho de la Dirección General


Ing. Jordan Almir Constantino Borraz

Jefe de la Unidad de Apoyo Administrativo


C. Oscar Fuentes de la Rosa

ANÁLISIS DE LOS PROYECTOS DE GASTO DE CAPITAL CON MAYOR IMPACTO
Del 1 de Enero al 30 de Septiembre del 2018

2112 085 0 INSTITUTO DEL CAFÉ DE CHIAPAS

PROYECTO ESTRATÉGICO	MONTO DEVENGADO	ORIGEN DEL RECURSO	ACCIONES Y DESTINO DEL GASTO	BENEFICIARIO
TOTAL	835,031.74			
Fortalecimiento a la Capacitación y Asistencia Técnica al Sector Cafetalero	835,031.74	Estatal	Se realizaron 288 asistencias técnicas referentes a manejo de cafetales, combate contra la roya del café y podas en las diferentes regiones del estado a través de nuestras 13 delegaciones.	4,320 Productores de Café de los municipios de: Tuxtla Gutiérrez Angel Albino Corzo Comitan Ocosingo Ocozocoautla Pichucalco San Cristobal de las Casas Tapachula Yajalón

Encargado del Despacho de la Dirección General

Inq. Jordan Armin Constantino Borraz

Jefe de la Unidad de Apoyo Administrativo

C. Oscar Fuentes de la Rosa

(Pesos)

CAPÍTULOS / CONCEPTOS	PRESUPUESTO AUTORIZADO				COMPROMETIDO	DEVENGADO	EJERCIDO	PAGADO	CRÉDITO DISPONIBLE PARA COMPROMETER (Modificado-Comprometido)	CRÉDITO DISPONIBLE (Modificado-Devengado)
	PRESUPUESTO DE EGRESOS APROBADO	AMPLIACIONES	REDUCCIONES	MODIFICADO						
TOTAL	17,376,198.66	5,749,257.26	706,183.10	22,419,272.82	21,967,828.84	21,967,828.84	21,500,886.12	21,500,886.12	451,443.98	451,443.98
Servicios Personales.	15,472,553.72	4,729,990.10	49,214.54	20,153,329.28	19,767,379.13	19,767,379.13	19,333,028.50	19,333,028.50	385,950.15	385,950.15
Remuneraciones al Personal de Carácter Permanente.	6,664,423.50	0.00	33,117.84	6,631,305.66	6,538,607.94	6,538,607.94	6,360,413.09	6,360,413.09	92,697.72	92,697.72
Remuneraciones al Personal de Carácter Transitorio.	0.00	791,876.34	0.00	791,876.34	791,221.28	791,221.28	782,661.50	782,661.50	655.06	655.06
Remuneraciones Adicionales y Especiales.	5,712,462.09	0.00	11,039.31	5,701,422.78	5,597,995.50	5,597,995.50	5,514,599.45	5,514,599.45	103,427.28	103,427.28
Seguridad Social.	1,374,846.18	137,698.00	0.00	1,512,544.18	1,365,613.38	1,365,613.38	1,219,386.42	1,219,386.42	146,930.80	146,930.80
Otras Prestaciones Sociales y Económicas.	1,149,421.95	3,800,415.76	5,057.39	4,944,780.32	4,908,941.03	4,908,941.03	4,890,968.04	4,890,968.04	35,839.29	35,839.29
Pago de Estímulos a Servidores Públicos.	571,400.00	0.00	0.00	571,400.00	565,000.00	565,000.00	565,000.00	565,000.00	6,400.00	6,400.00
Materiales y Suministros.	762,209.62	444,825.30	292,051.98	914,982.94	914,982.94	914,982.94	914,982.94	914,982.94	0.00	0.00
Materiales de Administración, Emisión de Documentos y Artículos Oficiales.	324,359.05	227,051.38	20,634.06	530,776.37	530,776.37	530,776.37	530,776.37	530,776.37	0.00	0.00
Alimentos y Utensilios.	58,349.76	140,644.40	8,526.75	190,467.41	190,467.41	190,467.41	190,467.41	190,467.41	0.00	0.00
Materiales y Artículos de Construcción y de Reparación.	41,838.34	31,431.09	39,805.57	33,463.86	33,463.86	33,463.86	33,463.86	33,463.86	0.00	0.00
Productos Químicos, Farmacéuticos y de Laboratorio.	6,223.24	0.00	6,223.24	0.00	0.00	0.00	0.00	0.00	0.00	0.00
Combustibles, Lubricantes y Aditivos.	201,923.54	0.00	113,543.96	88,379.58	88,379.58	88,379.58	88,379.58	88,379.58	0.00	0.00
Vestuario, Blancos, Prendas de Protección y Artículos Deportivos.	5,382.43	0.00	5,382.43	0.00	0.00	0.00	0.00	0.00	0.00	0.00
Herramientas, Refacciones y Accesorios Menores.	124,133.26	45,698.43	97,935.97	71,895.72	71,895.72	71,895.72	71,895.72	71,895.72	0.00	0.00
Servicios Generales.	1,141,435.32	574,441.86	364,916.58	1,350,960.60	1,285,466.77	1,285,466.77	1,252,874.68	1,252,874.68	65,493.83	65,493.83
Servicios Básicos.	477,040.14	38,268.93	86,197.73	429,111.34	377,257.82	377,257.82	377,257.82	377,257.82	51,853.52	51,853.52
Servicios de Arrendamiento.	46,096.97	93,898.43	25,974.97	114,020.43	114,020.43	114,020.43	114,020.43	114,020.43	0.00	0.00
Servicios Profesionales, Científicos, Técnicos y Otros Servicios.	62,925.03	62,640.00	61,875.46	63,689.57	63,689.57	63,689.57	62,789.57	62,789.57	0.00	0.00
Servicios Financieros, Bancarios y Comerciales.	12,319.84	51,600.00	10,643.05	53,276.79	52,367.27	52,367.27	52,367.27	52,367.27	909.52	909.52
Servicios de Instalación, Reparación, Mantenimiento y Conservación.	110,816.60	115,450.64	76,617.75	149,649.49	149,649.49	149,649.49	149,289.01	149,289.01	0.00	0.00
Servicios de Comunicación Social y Publicidad.	13,750.00	0.00	13,750.00	0.00	0.00	0.00	0.00	0.00	0.00	0.00
Servicios de Traslado y Viáticos.	98,024.52	1,578.43	71,005.68	28,597.27	28,597.27	28,597.27	28,597.27	28,597.27	0.00	0.00
Servicios Oficiales.	10,399.94	0.00	10,399.94	0.00	0.00	0.00	0.00	0.00	0.00	0.00
Otros Servicios Generales.	310,062.28	211,005.43	8,452.00	512,615.71	499,884.92	499,884.92	468,553.31	468,553.31	12,730.79	12,730.79

C. Jordan Armin Constantino Borrás

Encargado del Despacho de la Dirección General

GOBIERNO CONSTITUCIONAL DEL ESTADO DE CHIAPAS
SECRETARÍA DE HACIENDA

Por Capítulos, Concepto, Partida Genérica y Partida Específica por Clasificación Administrativa
SISTEMA PRESUPUESTARIO 2018
(PESOS)
CIERRE SEPTIEMBRE 2018


EP-03

Página 1 de 5

21120850 Instituto del Café de Chiapas

domingo, 30 de septiembre de 2018

CAPÍTULOS /CONCEPTOS /PARTIDAS	DESCRIPCIÓN	Presupuesto Aprobado	Modificación Neta	Presupuesto Modificado	Presupuesto Liberado	Presupuesto por Liberar	Presupuesto Ministrado	Presupuesto Comprometido Modificado	Presupuesto Devengado Modificado	Presupuesto Ejercido Modificado	Presupuesto Pagado Modificado	Disponibilidad Financiera Modificada	Disponible Presupuestario Modificado
Gran Total		27,408,519.45	3,974,109.91	31,382,629.36	31,364,755.87	17,873.49	22,419,272.82	21,967,828.84	21,967,828.84	21,500,886.12	21,500,886.12	916,386.70	9,396,927.03
INSTITUCIONALES													
1000	Servicios Personales.	26,061,023.20	3,974,109.91	30,035,133.11	30,034,764.79	368.32	21,555,811.90	21,132,797.10	21,132,797.10	20,681,671.79	20,681,671.79	874,140.11	8,901,967.69
1100	Remuneraciones al Personal de Carácter Permanente.	8,885,898.00	-33,117.84	8,852,780.16	8,852,780.16	0.00	6,631,205.66	6,538,607.94	6,538,607.94	6,360,413.09	6,360,413.09	270,892.57	2,314,172.22
113	Sueldos Base al Personal Permanente.	8,885,898.00	-33,117.84	8,852,780.16	8,852,780.16	0.00	6,631,205.66	6,538,607.94	6,538,607.94	6,360,413.09	6,360,413.09	270,892.57	2,314,172.22
11304	Sueldo al Personal de Confianza.	8,885,898.00	-33,117.84	8,852,780.16	8,852,780.16	0.00	6,631,205.66	6,538,607.94	6,538,607.94	6,360,413.09	6,360,413.09	270,892.57	2,314,172.22
1300	Remuneraciones Adicionales y Especiales.	10,642,197.00	-11,039.31	10,631,157.69	10,631,157.69	0.00	5,701,422.78	5,597,995.50	5,597,995.50	5,514,599.45	5,514,599.45	186,823.33	5,033,162.19
132	Primas de Vacaciones, Dominical y Gratificación de Fin de Año.	1,930,591.86	0.00	1,930,591.86	1,930,591.86	0.00	112,144.50	88,932.38	88,932.38	88,932.38	88,932.38	23,212.12	1,841,659.48
13201	Primas de Vacaciones y Dominical.	224,288.86	0.00	224,288.86	224,288.86	0.00	112,144.50	88,932.38	88,932.38	88,932.38	88,932.38	23,212.12	135,356.48
13202	Aguinaldo o Gratificación de Fin de Año.	1,706,303.00	0.00	1,706,303.00	1,706,303.00	0.00	0.00	0.00	0.00	0.00	0.00	0.00	1,706,303.00
134	Compensaciones.	8,711,605.14	-11,039.31	8,700,565.83	8,700,565.83	0.00	5,589,278.28	5,509,063.12	5,509,063.12	5,425,667.07	5,425,667.07	163,611.21	3,191,502.71
13420	Compensaciones por Servicios Especiales.	8,711,605.14	-11,039.31	8,700,565.83	8,700,565.83	0.00	5,589,278.28	5,509,063.12	5,509,063.12	5,425,667.07	5,425,667.07	163,611.21	3,191,502.71
1400	Seguridad Social.	1,787,362.07	23,228.38	1,810,590.45	1,810,590.45	368.32	1,457,383.72	1,337,640.45	1,337,640.45	1,196,911.39	1,196,911.39	260,472.33	477,680.68
141	Aportaciones de Seguridad Social.	758,866.71	25,508.00	784,374.71	784,374.71	0.00	588,281.31	579,900.16	579,900.16	515,721.61	515,721.61	72,559.70	204,474.55
14103	Aportaciones al IMSS.	758,866.71	25,508.00	784,374.71	784,374.71	0.00	588,281.31	579,900.16	579,900.16	515,721.61	515,721.61	72,559.70	204,474.55
142	Aportaciones a Fondos de Vivienda.	966,835.08	2,819.38	969,654.46	969,654.46	0.00	807,810.45	696,448.33	696,448.33	619,897.82	619,897.82	187,912.63	273,206.13
14202	Aportaciones al INFONAVIT.	966,835.08	2,819.38	969,654.46	969,654.46	0.00	807,810.45	696,448.33	696,448.33	619,897.82	619,897.82	187,912.63	273,206.13
144	Aportaciones para Seguros.	61,660.28	0.00	61,660.28	61,291.96	368.32	61,291.96	61,291.96	61,291.96	61,291.96	61,291.96	0.00	0.00
14401	Cuotas para el Seguro de Vida.	61,660.28	0.00	61,660.28	61,291.96	368.32	61,291.96	61,291.96	61,291.96	61,291.96	61,291.96	0.00	0.00
1500	Otras Prestaciones Sociales y Económicas.	1,532,562.62	3,795,358.37	5,327,920.99	5,327,920.99	0.00	4,944,780.32	4,908,941.03	4,908,941.03	4,890,968.04	4,890,968.04	53,812.28	418,979.96
152	Indemnizaciones.	0.00	3,800,415.76	3,800,415.76	3,800,415.76	0.00	3,800,415.76	3,800,415.76	3,800,415.76	3,800,415.76	3,800,415.76	0.00	0.00
15206	Liquidaciones por Indemnizaciones y por Sueldos y Salarios Caidos.	0.00	3,800,415.76	3,800,415.76	3,800,415.76	0.00	3,800,415.76	3,800,415.76	3,800,415.76	3,800,415.76	3,800,415.76	0.00	0.00
154	Prestaciones Contractuales.	180,642.62	-1,127.39	179,515.23	179,515.23	0.00	134,354.56	110,030.77	110,030.77	110,030.77	110,030.77	24,323.79	69,484.46
15406	Ajuste Salarial Regularizable.*	180,642.62	-1,127.39	179,515.23	179,515.23	0.00	134,354.56	110,030.77	110,030.77	110,030.77	110,030.77	24,323.79	69,484.46
159	Otras Prestaciones Sociales y Económicas.	1,351,920.00	-9,330.00	1,342,590.00	1,342,590.00	0.00	1,010,010.00	998,494.50	998,494.50	980,521.51	980,521.51	29,488.49	349,495.50
15906	Previsión Social Múltiple.	1,351,920.00	-9,330.00	1,342,590.00	1,342,590.00	0.00	1,010,010.00	998,494.50	998,494.50	980,521.51	980,521.51	29,488.49	349,495.50
1700	Pago de Estímulos a Servidores Públicos.	571,400.00	0.00	571,400.00	571,400.00	0.00	571,400.00	565,000.00	565,000.00	565,000.00	565,000.00	6,400.00	6,400.00
171	Estímulos.	571,400.00	0.00	571,400.00	571,400.00	0.00	571,400.00	565,000.00	565,000.00	565,000.00	565,000.00	6,400.00	6,400.00
17102	Estímulos al Personal.	154,800.00	0.00	154,800.00	154,800.00	0.00	154,800.00	153,000.00	153,000.00	153,000.00	153,000.00	1,800.00	1,800.00
17103	Incentivo al Personal.	416,600.00	0.00	416,600.00	416,600.00	0.00	416,600.00	412,000.00	412,000.00	412,000.00	412,000.00	4,600.00	4,600.00
2000	Materiales y Suministros.	933,930.86	152,773.32	1,105,804.18	1,105,804.18	0.00	914,982.94	914,982.94	914,982.94	914,982.94	914,982.94	0.00	190,821.24
2100	Materiales de Administración, Emisión de Documentos y Artículos Oficiales.	404,890.57	206,417.32	611,307.89	611,307.89	0.00	530,776.37	530,776.37	530,776.37	530,776.37	530,776.37	0.00	80,531.52
211	Materiales, Útiles y Equipos Menores de Oficina.	222,939.60	135,572.75	358,512.35	358,512.35	0.00	321,355.65	321,355.65	321,355.65	321,355.65	321,355.65	0.00	37,156.70
21101	Materiales y Útiles de Oficina.	222,939.60	135,572.75	358,512.35	358,512.35	0.00	321,355.65	321,355.65	321,355.65	321,355.65	321,355.65	0.00	37,156.70
212	Materiales y Útiles de Impresión y Reproducción.	10,000.00	-7,384.06	2,615.94	2,615.94	0.00	116.00	116.00	116.00	116.00	116.00	0.00	2,499.94
21201	Materiales y Útiles de Impresión y Reproducción.	5,000.00	-3,750.03	1,249.97	1,249.97	0.00	0.00	0.00	0.00	0.00	0.00	0.00	1,249.97
21202	Materiales Fotográficos.	5,000.00	-3,634.03	1,365.97	1,365.97	0.00	116.00	116.00	116.00	116.00	116.00	0.00	1,249.97



GOBIERNO CONSTITUCIONAL DEL ESTADO DE CHIAPAS
SECRETARÍA DE HACIENDA
 Por Capítulos, Concepto, Partida Genérica y Partida Específica por Clasificación Administrativa
SISTEMA PRESUPUESTARIO 2018
 (PESOS)
 CIERRE SEPTIEMBRE 2018

21120850 Instituto del Café de Chiapas

domingo, 30 de septiembre de 2018

CAPÍTULOS /CONCEPTOS /PARTIDAS	DESCRIPCIÓN	Presupuesto Aprobado	Modificación Neta	Presupuesto Modificado	Presupuesto Liberado	Presupuesto por Liberar	Presupuesto Ministrado	Presupuesto Comprometido Modificado	Presupuesto Devengado Modificado	Presupuesto Ejercido Modificado	Presupuesto Pagado Modificado	Disponibilidad Financiera Modificada	Disponible Presupuestario Modificado
214	Materiales, Útiles y Equipos Menores de Tecnologías de la Información y Comunicaciones.	150,000.00	60,434.00	210,434.00	210,434.00	0.00	172,809.12	172,809.12	172,809.12	172,809.12	172,809.12	0.00	37,624.88
21401	Materiales y Útiles Consumibles para el Procesamiento en Equipos y Bienes Informáticos.	150,000.00	60,434.00	210,434.00	210,434.00	0.00	172,809.12	172,809.12	172,809.12	172,809.12	172,809.12	0.00	37,624.88
215	Material Impreso e Información Digital.	3,000.00	-2,250.00	750.00	750.00	0.00	0.00	0.00	0.00	0.00	0.00	0.00	750.00
21507	Servicios de Suscripción e Información.	3,000.00	-2,250.00	750.00	750.00	0.00	0.00	0.00	0.00	0.00	0.00	0.00	750.00
216	Material de Limpieza.	18,950.97	20,044.63	38,995.60	38,995.60	0.00	36,495.60	36,495.60	36,495.60	36,495.60	36,495.60	0.00	2,500.00
21601	Material de Limpieza.	18,950.97	20,044.63	38,995.60	38,995.60	0.00	36,495.60	36,495.60	36,495.60	36,495.60	36,495.60	0.00	2,500.00
2200	Alimentos y Utensilios.	74,400.00	132,117.65	206,517.65	206,517.65	0.00	190,467.41	190,467.41	190,467.41	190,467.41	190,467.41	0.00	16,050.24
221	Productos Alimenticios para Personas.	65,400.00	140,556.89	205,956.89	205,956.89	0.00	189,906.65	189,906.65	189,906.65	189,906.65	189,906.65	0.00	16,050.24
22111	Productos Alimenticios para Personas.	65,400.00	140,556.89	205,956.89	205,956.89	0.00	189,906.65	189,906.65	189,906.65	189,906.65	189,906.65	0.00	16,050.24
223	Utensilios para el Servicio de Alimentación.	9,000.00	-8,439.24	560.76	560.76	0.00	560.76	560.76	560.76	560.76	560.76	0.00	0.00
22301	Utensilios para el Servicio de Alimentación.	9,000.00	-8,439.24	560.76	560.76	0.00	560.76	560.76	560.76	560.76	560.76	0.00	0.00
2400	Materiales y Artículos de Construcción y de Reparación.	44,348.43	-8,374.48	35,973.95	35,973.95	0.00	33,463.86	33,463.86	33,463.86	33,463.86	33,463.86	0.00	2,510.09
242	Cemento y Productos de Concreto.	3,000.00	-3,000.00	0.00	0.00	0.00	0.00	0.00	0.00	0.00	0.00	0.00	0.00
24201	Cemento y Productos de Concreto.	3,000.00	-3,000.00	0.00	0.00	0.00	0.00	0.00	0.00	0.00	0.00	0.00	0.00
246	Material Eléctrico y Electrónico.	13,800.00	-10,598.33	3,201.67	3,201.67	0.00	691.58	691.58	691.58	691.58	691.58	0.00	2,510.09
24601	Material Eléctrico y Electrónico.	13,800.00	-10,598.33	3,201.67	3,201.67	0.00	691.58	691.58	691.58	691.58	691.58	0.00	2,510.09
248	Materiales Complementarios.	14,348.43	-12,872.16	1,476.27	1,476.27	0.00	1,476.27	1,476.27	1,476.27	1,476.27	1,476.27	0.00	0.00
24801	Materiales Complementarios.	14,348.43	-12,872.16	1,476.27	1,476.27	0.00	1,476.27	1,476.27	1,476.27	1,476.27	1,476.27	0.00	0.00
249	Otros Materiales y Artículos de Construcción y Reparación.	13,200.00	18,096.01	31,296.01	31,296.01	0.00	31,296.01	31,296.01	31,296.01	31,296.01	31,296.01	0.00	0.00
24901	Otros Materiales y Artículos de Construcción y Reparación.	13,200.00	18,096.01	31,296.01	31,296.01	0.00	31,296.01	31,296.01	31,296.01	31,296.01	31,296.01	0.00	0.00
2500	Productos Químicos, Farmacéuticos y de Laboratorio.	7,600.00	-6,223.24	1,376.76	1,376.76	0.00	0.00	0.00	0.00	0.00	0.00	0.00	1,376.76
251	Productos Químicos Básicos.	2,600.00	-2,183.30	416.70	416.70	0.00	0.00	0.00	0.00	0.00	0.00	0.00	416.70
25101	Productos Químicos Básicos.	2,600.00	-2,183.30	416.70	416.70	0.00	0.00	0.00	0.00	0.00	0.00	0.00	416.70
253	Medicinas y Productos Farmacéuticos.	5,000.00	-4,039.94	960.06	960.06	0.00	0.00	0.00	0.00	0.00	0.00	0.00	960.06
25301	Medicinas y Productos Farmacéuticos.	5,000.00	-4,039.94	960.06	960.06	0.00	0.00	0.00	0.00	0.00	0.00	0.00	960.06
2600	Combustibles, Lubricantes y Aditivos.	265,109.43	-113,543.96	151,565.47	151,565.47	0.00	88,379.58	88,379.58	88,379.58	88,379.58	88,379.58	0.00	63,185.89
261	Combustibles, Lubricantes y Aditivos.	265,109.43	-113,543.96	151,565.47	151,565.47	0.00	88,379.58	88,379.58	88,379.58	88,379.58	88,379.58	0.00	63,185.89
26111	Combustibles.	240,109.43	-94,056.91	146,052.52	146,052.52	0.00	86,400.08	86,400.08	86,400.08	86,400.08	86,400.08	0.00	59,652.44
26112	Lubricantes y Aditivos.	25,000.00	-19,487.05	5,512.95	5,512.95	0.00	1,979.50	1,979.50	1,979.50	1,979.50	1,979.50	0.00	3,533.45
2700	Vestuario, Blancos, Prendas de Protección y Artículos Deportivos.	5,382.43	-5,382.43	0.00	0.00	0.00	0.00	0.00	0.00	0.00	0.00	0.00	0.00
271	Vestuario y Uniformes.	5,382.43	-5,382.43	0.00	0.00	0.00	0.00	0.00	0.00	0.00	0.00	0.00	0.00
27101	Vestuario y Uniformes.	5,382.43	-5,382.43	0.00	0.00	0.00	0.00	0.00	0.00	0.00	0.00	0.00	0.00
2900	Herramientas, Refacciones y Accesorios Menores.	151,300.00	-52,237.54	99,062.46	99,062.46	0.00	71,895.72	71,895.72	71,895.72	71,895.72	71,895.72	0.00	27,166.74
291	Herramientas Menores.	30,000.00	-21,621.07	8,378.93	8,378.93	0.00	878.93	878.93	878.93	878.93	878.93	0.00	7,500.00
29101	Herramientas Menores.	30,000.00	-21,621.07	8,378.93	8,378.93	0.00	878.93	878.93	878.93	878.93	878.93	0.00	7,500.00
292	Refacciones y Accesorios Menores de Edificios.	6,000.00	-5,150.00	850.00	850.00	0.00	850.00	850.00	850.00	850.00	850.00	0.00	0.00
29201	Refacciones y Accesorios Menores de Edificios.	6,000.00	-5,150.00	850.00	850.00	0.00	850.00	850.00	850.00	850.00	850.00	0.00	0.00

Por Capítulos, Concepto, Partida Genérica y Partida Específica por Clasificación Administrativa
SISTEMA PRESUPUESTARIO 2018
(PESOS)
CIERRE SEPTIEMBRE 2018

EP-03

Página 4 de 5

21120850 Instituto del Café de Chiapas

domingo, 30 de septiembre de 2018

CAPÍTULOS /CONCEPTOS /PARTIDAS	DESCRIPCIÓN	Presupuesto Aprobado	Modificación Neta	Presupuesto Modificado	Presupuesto Liberado	Presupuesto por Liberar	Presupuesto Ministrado	Presupuesto Comprometido Modificado	Presupuesto Devengado Modificado	Presupuesto Ejercido Modificado	Presupuesto Pagado Modificado	Disponibilidad Financiera Modificada	Disponible Presupuestario Modificado
33603	Impresiones Oficiales.	28,400.00	-20,250.43	8,149.57	8,149.57	0.00	1,049.57	1,049.57	1,049.57	1,049.57	1,049.57	0.00	7,100.00
338	Servicios de Vigilancia.	37,000.00	-28,715.03	8,284.97	8,284.97	0.00	0.00	0.00	0.00	0.00	0.00	0.00	8,284.97
33801	Servicios de Vigilancia	37,000.00	-28,715.03	8,284.97	8,284.97	0.00	0.00	0.00	0.00	0.00	0.00	0.00	8,284.97
3400	Servicios Financieros, Bancarios y Comerciales.	73,319.78	-19,043.05	54,276.73	54,276.73	0.00	53,276.79	52,367.27	52,367.27	52,367.27	52,367.27	909.52	1,909.46
345	Seguro de Bienes Patrimoniales.	60,000.00	-8,400.00	51,600.00	51,600.00	0.00	51,600.00	51,600.00	51,600.00	51,600.00	51,600.00	0.00	0.00
34501	Seguro de Bienes Patrimoniales.	60,000.00	-8,400.00	51,600.00	51,600.00	0.00	51,600.00	51,600.00	51,600.00	51,600.00	51,600.00	0.00	0.00
347	Fletes y Maniobras.	4,000.00	-3,000.06	999.94	999.94	0.00	0.00	0.00	0.00	0.00	0.00	0.00	999.94
34701	Fletes y Maniobras.	4,000.00	-3,000.06	999.94	999.94	0.00	0.00	0.00	0.00	0.00	0.00	0.00	999.94
348	Comisiones por Ventas.	9,319.78	-7,642.99	1,676.79	1,676.79	0.00	1,676.79	767.27	767.27	767.27	767.27	909.52	909.52
34801	Comisiones por Ventas.	9,319.78	-7,642.99	1,676.79	1,676.79	0.00	1,676.79	767.27	767.27	767.27	767.27	909.52	909.52
3500	Servicios de Instalación, Reparación, Mantenimiento y Conservación.	151,210.87	33,879.72	185,090.59	185,090.59	0.00	149,649.49	149,649.49	149,649.49	149,289.01	149,289.01	360.48	35,411.10
351	Conservación y Mantenimiento Menor de Inmuebles.	23,000.00	27,808.00	50,808.00	50,808.00	0.00	50,808.00	50,808.00	50,808.00	50,808.00	50,808.00	0.00	0.00
35106	Conservación y Mantenimiento Menor de Inmuebles.	23,000.00	27,808.00	50,808.00	50,808.00	0.00	50,808.00	50,808.00	50,808.00	50,808.00	50,808.00	0.00	0.00
352	Instalación, Reparación y Mantenimiento de Mobiliario y Equipo de Administración, Educacional y Recreativo.	28,800.00	-22,799.85	6,000.15	6,000.15	0.00	0.00	0.00	0.00	0.00	0.00	0.00	6,000.15
35201	Mantenimiento y Conservación de Mobiliario y Equipo de Administración.	28,800.00	-22,799.85	6,000.15	6,000.15	0.00	0.00	0.00	0.00	0.00	0.00	0.00	6,000.15
353	Instalación, Reparación y Mantenimiento de Equipo de Cómputo y Tecnologías de la Información.	19,500.00	-15,799.76	3,700.24	3,700.24	0.00	0.00	0.00	0.00	0.00	0.00	0.00	3,700.24
35301	Mantenimiento y Conservación de Bienes Informáticos.	19,500.00	-15,799.76	3,700.24	3,700.24	0.00	0.00	0.00	0.00	0.00	0.00	0.00	3,700.24
355	Reparación y Mantenimiento de Equipo de Transporte.	32,410.87	789.62	33,200.49	33,200.49	0.00	28,431.97	28,431.97	28,431.97	28,375.97	28,375.97	56.00	4,768.52
35501	Mantenimiento, Conservación y Reparación de Vehículos Terrestres, Aéreos, Marítimos, Lacustres y Fluviales	32,410.87	789.62	33,200.49	33,200.49	0.00	28,431.97	28,431.97	28,431.97	28,375.97	28,375.97	56.00	4,768.52
357	Instalación, Reparación y Mantenimiento de Maquinaria, Otros Equipos y Herramienta.	33,500.00	-17,630.45	15,869.55	15,869.55	0.00	11,994.40	11,994.40	11,994.40	11,787.60	11,787.60	206.80	3,875.15
35701	Mantenimiento y Conservación de Maquinaria y Equipo.	15,500.00	369.55	15,869.55	15,869.55	0.00	11,994.40	11,994.40	11,994.40	11,787.60	11,787.60	206.80	3,875.15
35706	Instalaciones.	18,000.00	-18,000.00	0.00	0.00	0.00	0.00	0.00	0.00	0.00	0.00	0.00	0.00
358	Servicios de Limpieza y Manejo de Desechos.	14,000.00	61,512.16	75,512.16	75,512.16	0.00	58,415.12	58,415.12	58,415.12	58,317.44	58,317.44	97.68	17,097.04
35801	Servicios de Lavandería, Limpieza, Higiene y Fumigación.	14,000.00	61,512.16	75,512.16	75,512.16	0.00	58,415.12	58,415.12	58,415.12	58,317.44	58,317.44	97.68	17,097.04
3600	Servicios de Comunicación Social y Publicidad.	18,000.00	-13,750.00	4,250.00	4,250.00	0.00	0.00	0.00	0.00	0.00	0.00	0.00	4,250.00
361	Difusión por Radio, Televisión y Otros Medios de Mensajes Sobre Programas y Actividades Gubernamentales.	15,000.00	-11,250.00	3,750.00	3,750.00	0.00	0.00	0.00	0.00	0.00	0.00	0.00	3,750.00
36103	Otros Gastos de Difusión e Información.	15,000.00	-11,250.00	3,750.00	3,750.00	0.00	0.00	0.00	0.00	0.00	0.00	0.00	3,750.00
364	Servicios de Revelado de Fotografías.	3,000.00	-2,500.00	500.00	500.00	0.00	0.00	0.00	0.00	0.00	0.00	0.00	500.00
36401	Servicios de Revelado de Fotografías.	3,000.00	-2,500.00	500.00	500.00	0.00	0.00	0.00	0.00	0.00	0.00	0.00	500.00
3700	Servicios de Traslado y Viáticos.	127,700.00	-69,427.25	58,272.75	58,272.75	0.00	28,597.27	28,597.27	28,597.27	28,597.27	28,597.27	0.00	29,675.48
371	Pasajes Aéreos.	18,500.00	-3,446.49	15,053.51	15,053.51	0.00	11,978.27	11,978.27	11,978.27	11,978.27	11,978.27	0.00	3,075.24
37111	Pasajes Nacionales Aéreos.	18,500.00	-3,446.49	15,053.51	15,053.51	0.00	11,978.27	11,978.27	11,978.27	11,978.27	11,978.27	0.00	3,075.24
372	Pasajes Terrestres.	39,000.00	-29,699.94	9,300.06	9,300.06	0.00	0.00	0.00	0.00	0.00	0.00	0.00	9,300.06
37211	Pasajes Nacionales Terrestres.	39,000.00	-29,699.94	9,300.06	9,300.06	0.00	0.00	0.00	0.00	0.00	0.00	0.00	9,300.06
375	Viáticos en el País.	70,200.00	-36,280.82	33,919.18	33,919.18	0.00	16,619.00	16,619.00	16,619.00	16,619.00	16,619.00	0.00	17,300.18
37511	Viáticos Nacionales.	70,200.00	-36,280.82	33,919.18	33,919.18	0.00	16,619.00	16,619.00	16,619.00	16,619.00	16,619.00	0.00	17,300.18

GOBIERNO CONSTITUCIONAL DEL ESTADO DE CHIAPAS
SECRETARÍA DE HACIENDA

Por Capítulos, Concepto, Partida Genérica y Partida Específica por Clasificación Administrativa
SISTEMA PRESUPUESTARIO 2018
(PESOS)
CIERRE SEPTIEMBRE 2018

EP-03

Página 5 de 5

21120850 Instituto del Café de Chiapas

domingo, 30 de septiembre de 2018

CAPÍTULOS /CONCEPTOS /PARTIDAS	DESCRIPCIÓN	Presupuesto Aprobado	Modificación Neta	Presupuesto Modificado	Presupuesto Liberado	Presupuesto por Liberar	Presupuesto Ministrado	Presupuesto Comprometido Modificado	Presupuesto Devengado Modificado	Presupuesto Ejercido Modificado	Presupuesto Pagado Modificado	Disponibilidad Financiera Modificada	Disponible Presupuestario Modificado
3800	Servicios Oficiales.	13,800.00	-10,399.94	3,400.06	3,400.06	0.00	0.00	0.00	0.00	0.00	0.00	0.00	3,400.06
383	Congresos y Convenciones.	13,800.00	-10,399.94	3,400.06	3,400.06	0.00	0.00	0.00	0.00	0.00	0.00	0.00	3,400.06
38301	Congresos y Convenciones.	13,800.00	-10,399.94	3,400.06	3,400.06	0.00	0.00	0.00	0.00	0.00	0.00	0.00	3,400.06
3900	Otros Servicios Generales.	454,243.40	186,129.31	640,372.71	640,372.71	0.00	496,191.59	494,047.39	494,047.39	454,475.51	454,475.51	41,716.08	156,325.32
392	Impuestos y Derechos.	21,700.00	-8,452.00	13,248.00	13,248.00	0.00	13,248.00	13,248.00	13,248.00	13,248.00	13,248.00	0.00	0.00
39202	Otros Impuestos y Derechos.	21,700.00	-8,452.00	13,248.00	13,248.00	0.00	13,248.00	13,248.00	13,248.00	13,248.00	13,248.00	0.00	0.00
398	Impuesto Sobre Nóminas y Otros que se Deriven de una Relación Laboral.	432,543.40	194,581.31	627,124.71	627,124.71	0.00	482,943.59	470,799.39	470,799.39	441,227.51	441,227.51	41,716.08	156,325.32
39801	Impuesto Sobre Nóminas y Otros que se Deriven de una Relación Laboral.	432,543.40	194,581.31	627,124.71	627,124.71	0.00	482,943.59	470,799.39	470,799.39	441,227.51	441,227.51	41,716.08	156,325.32
INVERSIÓN		1,347,496.25	0.00	1,347,496.25	1,329,991.08	17,505.17	863,460.92	835,031.74	835,031.74	819,214.33	819,214.33	44,246.59	494,959.34
Programa Normal		1,347,496.25	0.00	1,347,496.25	1,329,991.08	17,505.17	863,460.92	835,031.74	835,031.74	819,214.33	819,214.33	44,246.59	494,959.34
1000	Servicios Personales.	1,322,508.16	351.93	1,322,860.09	1,305,354.92	17,505.17	847,036.80	819,194.21	819,194.21	805,136.53	805,136.53	41,900.27	486,160.71
1200	Remuneraciones al Personal de Carácter Transitorio.	1,055,834.72	0.40	1,055,835.12	1,055,835.12	0.00	791,876.34	791,221.28	791,221.28	782,661.50	782,661.50	9,214.84	264,613.84
122	Sueldos Base al Personal Eventual.	1,055,834.72	0.40	1,055,835.12	1,055,835.12	0.00	791,876.34	791,221.28	791,221.28	782,661.50	782,661.50	9,214.84	264,613.84
12201	Sueldo al Personal Eventual.	1,055,834.72	0.40	1,055,835.12	1,055,835.12	0.00	791,876.34	791,221.28	791,221.28	782,661.50	782,661.50	9,214.84	264,613.84
1300	Remuneraciones Adicionales y Especiales.	193,569.70	-92.01	193,477.69	175,972.52	17,505.17	0.00	0.00	0.00	0.00	0.00	0.00	175,972.52
132	Primas de Vacaciones, Dominical y Gratificación de Fin de Año.	193,569.70	-92.01	193,477.69	175,972.52	17,505.17	0.00	0.00	0.00	0.00	0.00	0.00	175,972.52
13201	Primas de Vacaciones y Dominical.	17,597.25	-92.08	17,505.17	0.00	17,505.17	0.00	0.00	0.00	0.00	0.00	0.00	0.00
13202	Agüinaldo o Gratificación de Fin de Año.	175,972.45	0.07	175,972.52	175,972.52	0.00	0.00	0.00	0.00	0.00	0.00	0.00	175,972.52
1400	Seguridad Social.	73,103.74	443.54	73,547.28	73,547.28	0.00	55,160.46	27,972.93	27,972.93	22,475.03	22,475.03	32,685.43	45,574.35
141	Aportaciones de Seguridad Social.	73,103.74	443.54	73,547.28	73,547.28	0.00	55,160.46	27,972.93	27,972.93	22,475.03	22,475.03	32,685.43	45,574.35
14103	Aportaciones al IMSS.	73,103.74	443.54	73,547.28	73,547.28	0.00	55,160.46	27,972.93	27,972.93	22,475.03	22,475.03	32,685.43	45,574.35
3000	Servicios Generales.	24,988.09	-351.93	24,636.16	24,636.16	0.00	16,424.12	15,837.53	15,837.53	14,077.80	14,077.80	2,346.32	8,798.63
3900	Otros Servicios Generales.	24,988.09	-351.93	24,636.16	24,636.16	0.00	16,424.12	15,837.53	15,837.53	14,077.80	14,077.80	2,346.32	8,798.63
398	Impuesto Sobre Nóminas y Otros que se Deriven de una Relación Laboral.	24,988.09	-351.93	24,636.16	24,636.16	0.00	16,424.12	15,837.53	15,837.53	14,077.80	14,077.80	2,346.32	8,798.63
39801	Impuesto Sobre Nóminas y Otros que se Deriven de una Relación Laboral.	24,988.09	-351.93	24,636.16	24,636.16	0.00	16,424.12	15,837.53	15,837.53	14,077.80	14,077.80	2,346.32	8,798.63



GOBIERNO CONSTITUCIONAL DEL ESTADO DE CHIAPAS

SECRETARÍA DE HACIENDA

Resumen Tipo de Gasto y Partida
SISTEMA PRESUPUESTARIO 2018

(PESOS)

CIERRE SEPTIEMBRE 2018



EP-08

Página 1 de 6

21120850 Instituto del Café de Chiapas

domingo, 30 de septiembre de 2018

TIPO GASTO / CAPÍTULOS / CONCEPTOS / PARTIDAS	DESCRIPCIÓN	Presupuesto Aprobado	Modificación Neta	Presupuesto Modificado	Presupuesto Liberado	Presupuesto por Liberar	Presupuesto Ministrado	Presupuesto Comprometido Modificado	Presupuesto Devengado Modificado	Presupuesto Ejecido Modificado	Presupuesto Pagado Modificado	Disponibilidad Financiera Modificada	Disponible Presupuestario
Gran Total		27,408,519.45	3,974,109.01	31,382,629.36	31,364,755.87	17,873.49	22,419,272.82	21,967,828.84	21,967,828.84	21,500,886.12	21,500,886.12	918,386.70	9,396,927.03
Total Institucional		26,061,023.20	3,974,109.91	30,035,133.11	30,034,764.79	368.32	21,555,811.90	21,132,797.10	21,132,797.10	20,681,671.79	20,681,671.79	874,140.11	8,901,967.69
Total Inversión		1,347,496.25	0.00	1,347,496.25	1,329,991.08	17,505.17	863,460.92	835,031.74	835,031.74	819,214.33	819,214.33	44,246.59	494,959.34
Total Institucional Inversión		27,408,519.45	3,974,109.91	31,382,629.36	31,364,755.87	17,873.49	22,419,272.82	21,967,828.84	21,967,828.84	21,500,886.12	21,500,886.12	918,386.70	9,396,927.03
Total		26,061,023.20	3,974,109.91	30,035,133.11	30,034,764.79	368.32	21,555,811.90	21,132,797.10	21,132,797.10	20,681,671.79	20,681,671.79	874,140.11	8,901,967.69
Institucional		26,061,023.20	3,974,109.91	30,035,133.11	30,034,764.79	368.32	21,555,811.90	21,132,797.10	21,132,797.10	20,681,671.79	20,681,671.79	874,140.11	8,901,967.69
Inversión		1,347,496.25	0.00	1,347,496.25	1,329,991.08	17,505.17	863,460.92	835,031.74	835,031.74	819,214.33	819,214.33	44,246.59	494,959.34
1 Gasto Corriente		26,061,023.20	3,974,109.91	30,035,133.11	30,034,764.79	368.32	21,555,811.90	21,132,797.10	21,132,797.10	20,681,671.79	20,681,671.79	874,140.11	8,901,967.69
1000 Servicios Personales.		23,419,419.69	3,779,528.60	27,198,948.29	27,198,579.97	368.32	19,306,292.48	18,948,184.92	18,948,184.92	18,527,891.97	18,527,891.97	778,400.51	8,250,395.05
1100 Remuneraciones al Personal de Carácter Permanente.		8,885,898.00	-33,117.84	8,852,780.16	8,852,780.16	0.00	6,631,305.66	6,538,607.94	6,538,607.94	6,360,413.09	6,360,413.09	270,892.57	2,314,172.22
113 Sueldos Base al Personal Permanente.		8,885,898.00	-33,117.84	8,852,780.16	8,852,780.16	0.00	6,631,305.66	6,538,607.94	6,538,607.94	6,360,413.09	6,360,413.09	270,892.57	2,314,172.22
11304 Sueldo al Personal de Confianza.		8,885,898.00	-33,117.84	8,852,780.16	8,852,780.16	0.00	6,631,305.66	6,538,607.94	6,538,607.94	6,360,413.09	6,360,413.09	270,892.57	2,314,172.22
1300 Remuneraciones Adicionales y Especiales.		10,642,197.00	-11,039.31	10,631,157.69	10,631,157.69	0.00	5,701,422.78	5,597,995.50	5,597,995.50	5,514,599.45	5,514,599.45	186,823.33	5,033,162.19
132 Primas de Vacaciones, Dominical y Gratificación de Fin de Año.		1,930,591.86	0.00	1,930,591.86	1,930,591.86	0.00	112,144.50	88,932.38	88,932.38	88,932.38	88,932.38	23,212.12	1,841,659.48
13201 Primas de Vacaciones y Dominical.		224,288.86	0.00	224,288.86	224,288.86	0.00	112,144.50	88,932.38	88,932.38	88,932.38	88,932.38	23,212.12	135,356.48
13202 Aguinaldo o Gratificación de Fin de Año.		1,706,303.00	0.00	1,706,303.00	1,706,303.00	0.00	0.00	0.00	0.00	0.00	0.00	0.00	1,706,303.00
134 Compensaciones.		8,711,605.14	-11,039.31	8,700,565.83	8,700,565.83	0.00	5,589,278.28	5,509,063.12	5,509,063.12	5,425,667.07	5,425,667.07	163,611.21	3,191,502.71
13420 Compensaciones por Servicios Especiales.		8,711,605.14	-11,039.31	8,700,565.83	8,700,565.83	0.00	5,589,278.28	5,509,063.12	5,509,063.12	5,425,667.07	5,425,667.07	163,611.21	3,191,502.71
1400 Seguridad Social.		1,787,362.07	28,327.38	1,815,689.45	1,815,321.13	368.32	1,457,383.72	1,337,640.45	1,337,640.45	1,196,911.39	1,196,911.39	260,472.33	477,680.68
141 Aportaciones de Seguridad Social.		758,866.71	25,508.00	784,374.71	784,374.71	0.00	588,281.31	579,900.16	579,900.16	515,721.61	515,721.61	72,559.70	204,474.55
14103 Aportaciones al IMSS.		966,835.08	2,819.38	969,654.46	969,654.46	0.00	807,810.45	696,448.33	696,448.33	619,897.82	619,897.82	187,912.63	273,206.13
142 Aportaciones a Fondos de Vivienda.		966,835.08	2,819.38	969,654.46	969,654.46	0.00	807,810.45	696,448.33	696,448.33	619,897.82	619,897.82	187,912.63	273,206.13
14202 Aportaciones al INFONAVIT.		966,835.08	2,819.38	969,654.46	969,654.46	0.00	807,810.45	696,448.33	696,448.33	619,897.82	619,897.82	187,912.63	273,206.13
144 Aportaciones para Seguros.		61,660.28	0.00	61,660.28	61,291.96	368.32	61,291.96	61,291.96	61,291.96	61,291.96	61,291.96	0.00	0.00
14401 Cuotas para el Seguro de Vida.		61,660.28	0.00	61,660.28	61,291.96	368.32	61,291.96	61,291.96	61,291.96	61,291.96	61,291.96	0.00	0.00
1500 Otras Prestaciones Sociales y Económicas.		1,532,562.62	3,795,358.37	5,327,920.99	5,327,920.99	0.00	4,944,780.32	4,908,941.03	4,908,941.03	4,890,968.04	4,890,968.04	53,812.28	418,979.96
152 Indemnizaciones.		0.00	3,800,415.76	3,800,415.76	3,800,415.76	0.00	3,800,415.76	3,800,415.76	3,800,415.76	3,800,415.76	3,800,415.76	0.00	0.00
15206 Liquidaciones por Indemnizaciones y por Sueldos y Salarios Caidos.		0.00	3,800,415.76	3,800,415.76	3,800,415.76	0.00	3,800,415.76	3,800,415.76	3,800,415.76	3,800,415.76	3,800,415.76	0.00	0.00
154 Prestaciones Contractuales.		180,642.62	-1,127.39	179,515.23	179,515.23	0.00	134,354.56	110,030.77	110,030.77	110,030.77	110,030.77	24,323.79	69,484.46
15406 Ajuste Salarial Regularizable.*		180,642.62	-1,127.39	179,515.23	179,515.23	0.00	134,354.56	110,030.77	110,030.77	110,030.77	110,030.77	24,323.79	69,484.46
159 Otras Prestaciones Sociales y Económicas.		1,351,920.00	-3,930.00	1,347,990.00	1,347,990.00	0.00	1,010,010.00	998,494.50	998,494.50	980,521.51	980,521.51	29,488.49	349,495.50
15906 Previsión Social Múltiple.		1,351,920.00	-3,930.00	1,347,990.00	1,347,990.00	0.00	1,010,010.00	998,494.50	998,494.50	980,521.51	980,521.51	29,488.49	349,495.50
1700 Pago de Estímulos a Servidores Públicos.		571,400.00	0.00	571,400.00	571,400.00	0.00	571,400.00	565,000.00	565,000.00	565,000.00	565,000.00	6,400.00	6,400.00
171 Estímulos.		571,400.00	0.00	571,400.00	571,400.00	0.00	571,400.00	565,000.00	565,000.00	565,000.00	565,000.00	6,400.00	6,400.00
17102 Estímulos al Personal.		154,800.00	0.00	154,800.00	154,800.00	0.00	154,800.00	153,000.00	153,000.00	153,000.00	153,000.00	1,800.00	1,800.00
17103 Incentivo al Personal.		416,600.00	0.00	416,600.00	416,600.00	0.00	416,600.00	412,000.00	412,000.00	412,000.00	412,000.00	4,600.00	4,600.00

21120850 Instituto del Café de Chiapas

domingo, 30 de septiembre de 2018

TIPO GASTO / CAPÍTULOS /CONCEPTOS /PARTIDAS	DESCRIPCIÓN	Presupuesto Aprobado	Modificación Neta	Presupuesto Modificado	Presupuesto Liberado	Presupuesto por Liberar	Presupuesto Ministrado	Presupuesto Comprometido Modificado	Presupuesto Devengado Modificado	Presupuesto Ejercido Modificado	Presupuesto Pagado Modificado	Disponibilidad Financiera Modificada	Disponible Presupuestario Modificado
2000	Materiales y Suministros.	953,030.86	152,773.32	1,105,804.18	1,105,804.18	0.00	914,982.94	914,982.94	914,982.94	914,982.94	914,982.94	0.00	190,821.24
2100	Materiales de Administración, Emisión de Documentos y Artículos Oficiales.	404,890.57	206,417.32	611,307.89	611,307.89	0.00	530,776.37	530,776.37	530,776.37	530,776.37	530,776.37	0.00	80,531.52
211	Materiales, Útiles y Equipos Menores de Oficina.	222,939.60	135,572.75	358,512.35	358,512.35	0.00	321,355.65	321,355.65	321,355.65	321,355.65	321,355.65	0.00	37,156.70
21101	Materiales y Útiles de Oficina.	222,939.60	135,572.75	358,512.35	358,512.35	0.00	321,355.65	321,355.65	321,355.65	321,355.65	321,355.65	0.00	37,156.70
212	Materiales y Útiles de Impresión y Reproducción.	10,000.00	-7,384.06	2,615.94	2,615.94	0.00	116.00	116.00	116.00	116.00	116.00	0.00	2,499.94
21201	Materiales y Útiles de Impresión y Reproducción.	5,000.00	-3,750.03	1,249.97	1,249.97	0.00	0.00	0.00	0.00	0.00	0.00	0.00	1,249.97
21202	Materiales Fotográficos.	5,000.00	-3,634.03	1,365.97	1,365.97	0.00	116.00	116.00	116.00	116.00	116.00	0.00	1,249.97
214	Materiales, Útiles y Equipos Menores de Tecnologías de la Información y Comunicaciones.	150,000.00	60,434.00	210,434.00	210,434.00	0.00	172,809.12	172,809.12	172,809.12	172,809.12	172,809.12	0.00	37,624.88
21401	Materiales y Útiles Consumibles para el Procesamiento en Equipos y Bienes Informáticos.	150,000.00	60,434.00	210,434.00	210,434.00	0.00	172,809.12	172,809.12	172,809.12	172,809.12	172,809.12	0.00	37,624.88
215	Material Impreso e Información Digital.	3,000.00	-2,250.00	750.00	750.00	0.00	0.00	0.00	0.00	0.00	0.00	0.00	750.00
21507	Servicios de Suscripción e Información.	3,000.00	-2,250.00	750.00	750.00	0.00	0.00	0.00	0.00	0.00	0.00	0.00	750.00
216	Material de Limpieza.	18,950.97	20,044.63	38,995.60	38,995.60	0.00	36,495.60	36,495.60	36,495.60	36,495.60	36,495.60	0.00	2,500.00
21601	Material de Limpieza.	18,950.97	20,044.63	38,995.60	38,995.60	0.00	36,495.60	36,495.60	36,495.60	36,495.60	36,495.60	0.00	2,500.00
2200	Alimentos y Utensilios.	74,400.00	132,117.65	206,517.65	206,517.65	0.00	190,467.41	190,467.41	190,467.41	190,467.41	190,467.41	0.00	16,050.24
221	Productos Alimenticios para Personas.	65,400.00	140,556.89	205,956.89	205,956.89	0.00	189,906.65	189,906.65	189,906.65	189,906.65	189,906.65	0.00	16,050.24
22111	Productos Alimenticios para Personas.	65,400.00	140,556.89	205,956.89	205,956.89	0.00	189,906.65	189,906.65	189,906.65	189,906.65	189,906.65	0.00	16,050.24
223	Utensilios para el Servicio de Alimentación.	9,000.00	-8,439.24	560.76	560.76	0.00	560.76	560.76	560.76	560.76	560.76	0.00	0.00
22301	Utensilios para el Servicio de Alimentación.	9,000.00	-8,439.24	560.76	560.76	0.00	560.76	560.76	560.76	560.76	560.76	0.00	0.00
2400	Materiales y Artículos de Construcción y de Reparación.	44,348.43	-8,374.48	35,973.95	35,973.95	0.00	33,463.86	33,463.86	33,463.86	33,463.86	33,463.86	0.00	2,510.09
242	Cemento y Productos de Concreto.	3,000.00	-3,000.00	0.00	0.00	0.00	0.00	0.00	0.00	0.00	0.00	0.00	0.00
24201	Cemento y Productos de Concreto.	3,000.00	-3,000.00	0.00	0.00	0.00	0.00	0.00	0.00	0.00	0.00	0.00	0.00
246	Material Eléctrico y Electrónico.	13,800.00	-10,598.33	3,201.67	3,201.67	0.00	691.58	691.58	691.58	691.58	691.58	0.00	2,510.09
24601	Material Eléctrico y Electrónico.	13,800.00	-10,598.33	3,201.67	3,201.67	0.00	691.58	691.58	691.58	691.58	691.58	0.00	2,510.09
248	Materiales Complementarios.	14,348.43	-12,872.16	1,476.27	1,476.27	0.00	1,476.27	1,476.27	1,476.27	1,476.27	1,476.27	0.00	0.00
24801	Materiales Complementarios.	14,348.43	-12,872.16	1,476.27	1,476.27	0.00	1,476.27	1,476.27	1,476.27	1,476.27	1,476.27	0.00	0.00
249	Otros Materiales y Artículos de Construcción y Reparación.	13,200.00	18,096.01	31,296.01	31,296.01	0.00	31,296.01	31,296.01	31,296.01	31,296.01	31,296.01	0.00	0.00
24901	Otros Materiales y Artículos de Construcción y Reparación.	13,200.00	18,096.01	31,296.01	31,296.01	0.00	31,296.01	31,296.01	31,296.01	31,296.01	31,296.01	0.00	0.00
2500	Productos Químicos, Farmacéuticos y de Laboratorio.	7,600.00	-6,223.24	1,376.76	1,376.76	0.00	0.00	0.00	0.00	0.00	0.00	0.00	1,376.76
251	Productos Químicos Básicos.	2,600.00	-2,183.30	416.70	416.70	0.00	0.00	0.00	0.00	0.00	0.00	0.00	416.70
25101	Productos Químicos Básicos.	2,600.00	-2,183.30	416.70	416.70	0.00	0.00	0.00	0.00	0.00	0.00	0.00	416.70
253	Medicinas y Productos Farmacéuticos.	5,000.00	-4,039.94	960.06	960.06	0.00	0.00	0.00	0.00	0.00	0.00	0.00	960.06
25301	Medicinas y Productos Farmacéuticos.	5,000.00	-4,039.94	960.06	960.06	0.00	0.00	0.00	0.00	0.00	0.00	0.00	960.06
2600	Combustibles, Lubricantes y Aditivos.	265,109.43	-113,543.96	151,565.47	151,565.47	0.00	88,379.58	88,379.58	88,379.58	88,379.58	88,379.58	0.00	63,185.89
261	Combustibles, Lubricantes y Aditivos.	265,109.43	-113,543.96	151,565.47	151,565.47	0.00	88,379.58	88,379.58	88,379.58	88,379.58	88,379.58	0.00	63,185.89
26111	Combustibles.	240,109.43	-94,056.91	146,052.52	146,052.52	0.00	86,400.08	86,400.08	86,400.08	86,400.08	86,400.08	0.00	59,652.44

GOBIERNO CONSTITUCIONAL DEL ESTADO DE CHIAPAS

SECRETARÍA DE HACIENDA

Resumen Tipo de Gasto y Partida
SISTEMA PRESUPUESTARIO 2018
(PESOS)

CIERRE SEPTIEMBRE 2018

21120850 Instituto del Café de Chiapas

domingo, 30 de septiembre de 2018

TIPO GASTO / CAPÍTULOS / CONCEPTOS / PARTIDAS	DESCRIPCIÓN	Presupuesto Aprobado	Modificación Neta	Presupuesto Modificado	Presupuesto Liberado	Presupuesto por Liberar	Presupuesto Ministrado	Presupuesto Comprometido Modificado	Presupuesto Devengado Modificado	Presupuesto Ejercido Modificado	Presupuesto Pagado Modificado	Disponibilidad Financiera Modificada	Disponible Presupuestario Modificado
26112	Lubricantes y Aditivos.	25,000.00	-19,487.05	5,512.95	5,512.95	0.00	1,979.50	1,979.50	1,979.50	1,979.50	1,979.50	0.00	3,533.45
2700	Vestuario, Blancos, Prendas de Protección y Artículos Deportivos.	5,382.43	-5,382.43	0.00	0.00	0.00	0.00	0.00	0.00	0.00	0.00	0.00	0.00
271	Vestuario y Uniformes.	5,382.43	-5,382.43	0.00	0.00	0.00	0.00	0.00	0.00	0.00	0.00	0.00	0.00
27101	Vestuario y Uniformes.	5,382.43	-5,382.43	0.00	0.00	0.00	0.00	0.00	0.00	0.00	0.00	0.00	0.00
2900	Herramientas, Refacciones y Accesorios Menores.	151,300.00	-52,237.54	99,062.46	99,062.46	0.00	71,895.72	71,895.72	71,895.72	71,895.72	71,895.72	0.00	27,166.74
291	Herramientas Menores.	30,000.00	-21,621.07	8,378.93	8,378.93	0.00	878.93	878.93	878.93	878.93	878.93	0.00	7,500.00
29101	Herramientas Menores.	30,000.00	-21,621.07	8,378.93	8,378.93	0.00	878.93	878.93	878.93	878.93	878.93	0.00	7,500.00
292	Refacciones y Accesorios Menores de Edificios.	6,000.00	-5,150.00	850.00	850.00	0.00	850.00	850.00	850.00	850.00	850.00	0.00	0.00
29201	Refacciones y Accesorios Menores de Edificios.	6,000.00	-5,150.00	850.00	850.00	0.00	850.00	850.00	850.00	850.00	850.00	0.00	0.00
293	Refacciones y Accesorios Menores de Mobiliario y Equipo de Administración, Educacional y Recreativo.	9,000.00	-7,500.00	1,500.00	1,500.00	0.00	0.00	0.00	0.00	0.00	0.00	0.00	1,500.00
29301	Refacciones y Accesorios Menores de Mobiliario y Equipo de Administración, Educacional y Recreativo.	9,000.00	-7,500.00	1,500.00	1,500.00	0.00	0.00	0.00	0.00	0.00	0.00	0.00	1,500.00
294	Refacciones y Accesorios Menores para Equipo de Cómputo y Tecnologías de la Información.	35,000.00	-28,000.06	6,999.94	6,999.94	0.00	0.00	0.00	0.00	0.00	0.00	0.00	6,999.94
29401	Refacciones y Accesorios para Equipo de Cómputo y Telecomunicaciones.	35,000.00	-28,000.06	6,999.94	6,999.94	0.00	0.00	0.00	0.00	0.00	0.00	0.00	6,999.94
296	Refacciones y Accesorios Menores de Equipo de Transporte.	33,900.00	41,366.84	75,266.84	75,266.84	0.00	70,166.79	70,166.79	70,166.79	70,166.79	70,166.79	0.00	5,100.05
29601	Refacciones y Accesorios Menores de Equipo de Transporte.	33,900.00	41,366.84	75,266.84	75,266.84	0.00	70,166.79	70,166.79	70,166.79	70,166.79	70,166.79	0.00	5,100.05
298	Refacciones y Accesorios Menores de Maquinaria y Otros Equipos.	37,400.00	-31,333.25	6,066.75	6,066.75	0.00	0.00	0.00	0.00	0.00	0.00	0.00	6,066.75
29801	Refacciones y Accesorios Menores de Maquinaria y Otros Equipos.	37,400.00	-31,333.25	6,066.75	6,066.75	0.00	0.00	0.00	0.00	0.00	0.00	0.00	6,066.75
3000	Servicios Generales.	1,688,572.65	41,807.99	1,730,380.64	1,730,380.64	0.00	1,234,536.48	1,269,629.24	1,269,629.24	1,238,796.88	1,238,796.88	95,739.60	460,751.40
3100	Servicios Básicos.	607,598.60	-47,928.80	559,669.80	559,669.80	0.00	429,111.34	377,257.82	377,257.82	377,257.82	377,257.82	51,853.52	182,411.98
311	Energía Eléctrica.	229,999.60	-2,679.94	227,319.66	227,319.66	0.00	188,986.31	146,919.00	146,919.00	146,919.00	146,919.00	42,067.31	80,400.66
31101	Servicio de Energía Eléctrica.	229,999.60	-2,679.94	227,319.66	227,319.66	0.00	188,986.31	146,919.00	146,919.00	146,919.00	146,919.00	42,067.31	80,400.66
313	Agua.	39,500.00	-30,774.76	8,725.24	8,725.24	0.00	0.00	0.00	0.00	0.00	0.00	0.00	8,725.24
31301	Servicio de Agua.	39,500.00	-30,774.76	8,725.24	8,725.24	0.00	0.00	0.00	0.00	0.00	0.00	0.00	8,725.24
314	Telefonía Tradicional.	267,699.00	38,069.60	305,768.60	305,768.60	0.00	238,843.94	229,057.73	229,057.73	229,057.73	229,057.73	9,786.21	76,710.87
31401	Servicio Telefónico Convencional.	267,699.00	38,069.60	305,768.60	305,768.60	0.00	238,843.94	229,057.73	229,057.73	229,057.73	229,057.73	9,786.21	76,710.87
315	Telefonía Celular.	38,500.00	-28,875.06	9,624.94	9,624.94	0.00	0.00	0.00	0.00	0.00	0.00	0.00	9,624.94
31501	Servicio de Telefonía Celular.	38,500.00	-28,875.06	9,624.94	9,624.94	0.00	0.00	0.00	0.00	0.00	0.00	0.00	9,624.94
317	Servicios de Acceso de Internet, Redes y Procesamiento de Información.	17,400.00	-13,874.82	3,525.18	3,525.18	0.00	0.00	0.00	0.00	0.00	0.00	0.00	3,525.18
31706	Servicios de Internet	17,400.00	-13,874.82	3,525.18	3,525.18	0.00	0.00	0.00	0.00	0.00	0.00	0.00	3,525.18
318	Servicios Postales y Telegráficos.	14,500.00	-9,793.82	4,706.18	4,706.18	0.00	1,281.09	1,281.09	1,281.09	1,281.09	1,281.09	0.00	3,425.09
31801	Servicio Postal.	14,500.00	-9,793.82	4,706.18	4,706.18	0.00	1,281.09	1,281.09	1,281.09	1,281.09	1,281.09	0.00	3,425.09
3200	Servicios de Arrendamiento.	103,800.00	22,423.46	126,223.46	126,223.46	0.00	114,020.43	114,020.43	114,020.43	114,020.43	114,020.43	0.00	12,203.03
322	Arrendamiento de Edificios.	32,300.00	-24,474.97	7,825.03	7,825.03	0.00	0.00	0.00	0.00	0.00	0.00	0.00	7,825.03
32201	Arrendamiento de Edificios y Locales.	32,300.00	-24,474.97	7,825.03	7,825.03	0.00	0.00	0.00	0.00	0.00	0.00	0.00	7,825.03

GOBIERNO CONSTITUCIONAL DEL ESTADO DE CHIAPAS

SECRETARÍA DE HACIENDA

Resumen Tipo de Gasto y Partida
SISTEMA PRESUPUESTARIO 2018

(PESOS)

CIERRE SEPTIEMBRE 2018

21120850 Instituto del Café de Chiapas

domingo, 30 de septiembre de 2018

TIPO GASTO / CAPÍTULOS / CONCEPTOS / PARTIDAS	DESCRIPCIÓN	Presupuesto Aprobado	Modificación Neta	Presupuesto Modificado	Presupuesto Liberado	Presupuesto por Liberar	Presupuesto Ministrado	Presupuesto Comprometido Modificado	Presupuesto Devengado Modificado	Presupuesto Ejercido Modificado	Presupuesto Pagado Modificado	Disponibilidad Financiera Modificada	Disponible Presupuestario Modificado
323	Arrendamiento de Mobiliario y Equipo de Administración, Educativa y Recreativa.	34,500.00	83,898.43	118,398.43	118,398.43	0.00	114,020.43	114,020.43	114,020.43	114,020.43	114,020.43	0.00	4,378.00
32304	Arrendamiento de Equipo de Administración	34,500.00	83,898.43	118,398.43	118,398.43	0.00	114,020.43	114,020.43	114,020.43	114,020.43	114,020.43	0.00	4,378.00
327	Arrendamiento de Activos Intangibles.	37,000.00	-37,000.00	0.00	0.00	0.00	0.00	0.00	0.00	0.00	0.00	0.00	0.00
32701	Patentes, Derechos de Autor, Regalías y Otros.	37,000.00	-37,000.00	0.00	0.00	0.00	0.00	0.00	0.00	0.00	0.00	0.00	0.00
3300	Servicios Profesionales, Científicos, Técnicos y Otros Servicios.	138,900.00	-40,075.46	98,824.54	98,824.54	0.00	63,689.57	63,689.57	63,689.57	62,789.57	62,789.57	900.00	35,134.97
331	Servicios Legales, de Contabilidad, Auditoría y Relacionados.	54,500.00	23,800.00	78,300.00	78,300.00	0.00	62,640.00	62,640.00	62,640.00	61,740.00	61,740.00	900.00	15,660.00
33111	Asesorías.	54,500.00	23,800.00	78,300.00	78,300.00	0.00	62,640.00	62,640.00	62,640.00	61,740.00	61,740.00	900.00	15,660.00
334	Servicios de Capacitación.	2,000.00	-2,000.00	0.00	0.00	0.00	0.00	0.00	0.00	0.00	0.00	0.00	0.00
33401	Servicios para Capacitación a Servidores Públicos.	2,000.00	-2,000.00	0.00	0.00	0.00	0.00	0.00	0.00	0.00	0.00	0.00	0.00
336	Servicios de Apoyo Administrativo, Traducción, Fotocopiado e Impresión.	45,400.00	-33,160.43	12,239.57	12,239.57	0.00	1,049.57	1,049.57	1,049.57	1,049.57	1,049.57	0.00	11,190.00
33602	Servicios de Apoyo Administrativo, Fotocopiado e Impresión.	17,000.00	-12,910.00	4,090.00	4,090.00	0.00	0.00	0.00	0.00	0.00	0.00	0.00	4,090.00
33603	Impresiones Oficiales.	28,400.00	-20,250.43	8,149.57	8,149.57	0.00	1,049.57	1,049.57	1,049.57	1,049.57	1,049.57	0.00	7,100.00
338	Servicios de Vigilancia.	37,000.00	-28,715.03	8,284.97	8,284.97	0.00	0.00	0.00	0.00	0.00	0.00	0.00	8,284.97
33801	Servicios de Vigilancia	37,000.00	-28,715.03	8,284.97	8,284.97	0.00	0.00	0.00	0.00	0.00	0.00	0.00	8,284.97
3400	Servicios Financieros, Bancarios y Comerciales.	73,319.78	-19,043.05	54,276.73	54,276.73	0.00	53,276.79	52,367.27	52,367.27	52,367.27	52,367.27	909.52	1,909.46
345	Seguro de Bienes Patrimoniales.	60,000.00	-8,400.00	51,600.00	51,600.00	0.00	51,600.00	51,600.00	51,600.00	51,600.00	51,600.00	0.00	0.00
34501	Seguro de Bienes Patrimoniales.	60,000.00	-8,400.00	51,600.00	51,600.00	0.00	51,600.00	51,600.00	51,600.00	51,600.00	51,600.00	0.00	0.00
347	Fletes y Maniobras.	4,000.00	-3,000.06	999.94	999.94	0.00	0.00	0.00	0.00	0.00	0.00	0.00	999.94
34701	Fletes y Maniobras.	4,000.00	-3,000.06	999.94	999.94	0.00	0.00	0.00	0.00	0.00	0.00	0.00	999.94
348	Comisiones por Ventas.	9,319.78	-7,642.99	1,676.79	1,676.79	0.00	1,676.79	767.27	767.27	767.27	767.27	909.52	909.52
34801	Comisiones por Ventas.	9,319.78	-7,642.99	1,676.79	1,676.79	0.00	1,676.79	767.27	767.27	767.27	767.27	909.52	909.52
3500	Servicios de Instalación, Reparación, Mantenimiento y Conservación.	151,210.87	33,879.72	185,090.59	185,090.59	0.00	149,649.49	149,649.49	149,649.49	149,289.01	149,289.01	360.48	35,441.10
351	Conservación y Mantenimiento Menor de Inmuebles.	23,000.00	27,808.00	50,808.00	50,808.00	0.00	50,808.00	50,808.00	50,808.00	50,808.00	50,808.00	0.00	0.00
35106	Conservación y Mantenimiento Menor de Inmuebles.	23,000.00	27,808.00	50,808.00	50,808.00	0.00	50,808.00	50,808.00	50,808.00	50,808.00	50,808.00	0.00	0.00
352	Instalación, Reparación y Mantenimiento de Mobiliario y Equipo de Administración, Educativa y Recreativa.	28,800.00	-22,799.85	6,000.15	6,000.15	0.00	0.00	0.00	0.00	0.00	0.00	0.00	6,000.15
35201	Mantenimiento y Conservación de Mobiliario y Equipo de Administración.	28,800.00	-22,799.85	6,000.15	6,000.15	0.00	0.00	0.00	0.00	0.00	0.00	0.00	6,000.15
353	Instalación, Reparación y Mantenimiento de Equipo de Cómputo y Tecnologías de la Información.	19,500.00	-15,799.76	3,700.24	3,700.24	0.00	0.00	0.00	0.00	0.00	0.00	0.00	3,700.24
35301	Mantenimiento y Conservación de Bienes Informáticos.	19,500.00	-15,799.76	3,700.24	3,700.24	0.00	0.00	0.00	0.00	0.00	0.00	0.00	3,700.24
355	Reparación y Mantenimiento de Equipo de Transportes.	32,410.87	789.62	33,200.49	33,200.49	0.00	28,431.97	28,431.97	28,431.97	28,375.97	28,375.97	56.00	4,768.52
35501	Mantenimiento, Conservación y Reparación de Vehículos Terrestres, Aéreos, Marítimos, Lacustres y Fluviales	32,410.87	789.62	33,200.49	33,200.49	0.00	28,431.97	28,431.97	28,431.97	28,375.97	28,375.97	56.00	4,768.52
357	Instalación, Reparación y Mantenimiento de Maquinaria, Otros Equipos y Herramienta.	33,500.00	-17,630.45	15,869.55	15,869.55	0.00	11,994.40	11,994.40	11,994.40	11,787.60	11,787.60	206.80	3,875.15
35701	Mantenimiento y Conservación de Maquinaria y Equipo.	15,500.00	368.55	15,869.55	15,869.55	0.00	11,994.40	11,994.40	11,994.40	11,787.60	11,787.60	206.80	3,875.15
35706	Instalaciones.	18,000.00	-18,000.00	0.00	0.00	0.00	0.00	0.00	0.00	0.00	0.00	0.00	0.00
358	Servicios de Limpieza y Manejo de Desechos.	14,000.00	61,512.16	75,512.16	75,512.16	0.00	58,415.12	58,415.12	58,415.12	58,317.44	58,317.44	97.68	17,097.04



GOBIERNO CONSTITUCIONAL DEL ESTADO DE CHIAPAS

SECRETARÍA DE HACIENDA

Resumen Tipo de Gasto y Partida SISTEMA PRESUPUESTARIO 2018

(PESOS)

CIERRE SEPTIEMBRE 2018



EP-08

21120850 Instituto del Café de Chiapas

domingo, 30 de septiembre de 2018

Página 5 de 6

TIPO GASTO / CAPÍTULOS /CONCEPTOS /PARTIDAS	DESCRIPCIÓN	Presupuesto Aprobado	Modificación Neta	Presupuesto Modificado	Presupuesto Liberado	Presupuesto por Liberar	Presupuesto Ministrado	Presupuesto Comprometido Modificado	Presupuesto Devengado Modificado	Presupuesto Ejercido Modificado	Presupuesto Pagado Modificado	Disponibilidad Financiera Modificada	Disponible Presupuestario Modificado
35801	Servicios de Lavandería, Limpieza, Higiene y Fumigación.	14,000.00	61,512.16	75,512.16	75,512.16	0.00	58,415.12	58,415.12	58,415.12	58,317.44	58,317.44	97.68	17,097.04
3600	Servicios de Comunicación Social y Publicidad.	18,000.00	-13,750.00	4,250.00	4,250.00	0.00	0.00	0.00	0.00	0.00	0.00	0.00	4,250.00
361	Difusión por Radio, Televisión y Otros Medios de Mensajes Sobre Programas y Actividades Gubernamentales.	15,000.00	-11,250.00	3,750.00	3,750.00	0.00	0.00	0.00	0.00	0.00	0.00	0.00	3,750.00
36103	Otros Gastos de Difusión e Información.	15,000.00	-11,250.00	3,750.00	3,750.00	0.00	0.00	0.00	0.00	0.00	0.00	0.00	3,750.00
364	Servicios de Revelado de Fotografías.	3,000.00	-2,500.00	500.00	500.00	0.00	0.00	0.00	0.00	0.00	0.00	0.00	500.00
36401	Servicios de Revelado de Fotografías.	3,000.00	-2,500.00	500.00	500.00	0.00	0.00	0.00	0.00	0.00	0.00	0.00	500.00
3700	Servicios de Traslado y Viáticos.	127,700.00	-69,427.25	58,272.75	58,272.75	0.00	28,597.27	28,597.27	28,597.27	28,597.27	28,597.27	0.00	29,675.48
371	Pasajes Aéreos.	18,500.00	-3,446.49	15,053.51	15,053.51	0.00	11,978.27	11,978.27	11,978.27	11,978.27	11,978.27	0.00	3,075.24
37111	Pasajes Nacionales Aéreos.	18,500.00	-3,446.49	15,053.51	15,053.51	0.00	11,978.27	11,978.27	11,978.27	11,978.27	11,978.27	0.00	3,075.24
372	Pasajes Terrestres.	39,000.00	-29,699.94	9,300.06	9,300.06	0.00	0.00	0.00	0.00	0.00	0.00	0.00	9,300.06
37211	Pasajes Nacionales Terrestres.	39,000.00	-29,699.94	9,300.06	9,300.06	0.00	0.00	0.00	0.00	0.00	0.00	0.00	9,300.06
375	Viáticos en el País.	70,200.00	-36,280.82	33,919.18	33,919.18	0.00	16,619.00	16,619.00	16,619.00	16,619.00	16,619.00	0.00	17,300.18
37511	Viáticos Nacionales.	70,200.00	-36,280.82	33,919.18	33,919.18	0.00	16,619.00	16,619.00	16,619.00	16,619.00	16,619.00	0.00	17,300.18
3800	Servicios Oficiales.	13,800.00	-10,399.94	3,400.06	3,400.06	0.00	0.00	0.00	0.00	0.00	0.00	0.00	3,400.06
383	Congresos y Convenciones.	13,800.00	-10,399.94	3,400.06	3,400.06	0.00	0.00	0.00	0.00	0.00	0.00	0.00	3,400.06
38301	Congresos y Convenciones.	13,800.00	-10,399.94	3,400.06	3,400.06	0.00	0.00	0.00	0.00	0.00	0.00	0.00	3,400.06
3900	Otros Servicios Generales.	454,243.40	186,129.31	640,372.71	640,372.71	0.00	496,191.59	484,047.39	484,047.39	454,475.51	454,475.51	41,716.08	156,325.32
392	Impuestos y Derechos.	21,700.00	-8,452.00	13,248.00	13,248.00	0.00	13,248.00	13,248.00	13,248.00	13,248.00	13,248.00	0.00	0.00
39202	Otros Impuestos y Derechos.	21,700.00	-8,452.00	13,248.00	13,248.00	0.00	13,248.00	13,248.00	13,248.00	13,248.00	13,248.00	0.00	0.00
398	Impuesto Sobre Nóminas y Otros que se Deriven de una Relación Laboral.	432,543.40	194,581.31	627,124.71	627,124.71	0.00	482,943.59	470,799.39	470,799.39	441,227.51	441,227.51	41,716.08	156,325.32
39801	Impuesto Sobre Nóminas y Otros que se Deriven de una Relación Laboral.	432,543.40	194,581.31	627,124.71	627,124.71	0.00	482,943.59	470,799.39	470,799.39	441,227.51	441,227.51	41,716.08	156,325.32
2	Gasto de Capital	1,347,496.25	0.00	1,347,496.25	1,329,991.08	17,505.17	863,460.92	835,031.74	835,031.74	819,214.33	819,214.33	44,246.59	494,959.34
1000	Servicios Personales.	1,322,508.16	351.93	1,322,860.09	1,305,354.92	17,505.17	847,036.80	819,194.21	819,194.21	805,136.53	805,136.53	41,900.27	486,160.71
1200	Remuneraciones al Personal de Carácter Transitorio.	1,055,834.72	0.40	1,055,835.12	1,055,835.12	0.00	791,876.34	791,221.28	791,221.28	782,661.50	782,661.50	9,214.84	264,613.84
122	Sueldos Base al Personal Eventual.	1,055,834.72	0.40	1,055,835.12	1,055,835.12	0.00	791,876.34	791,221.28	791,221.28	782,661.50	782,661.50	9,214.84	264,613.84
12201	Sueldo al Personal Eventual.	1,055,834.72	0.40	1,055,835.12	1,055,835.12	0.00	791,876.34	791,221.28	791,221.28	782,661.50	782,661.50	9,214.84	264,613.84
1300	Remuneraciones Adicionales y Especiales.	193,569.70	-92.01	193,477.69	175,972.52	17,505.17	0.00	0.00	0.00	0.00	0.00	0.00	175,972.52
132	Primas de Vacaciones, Dominical y Gratificación de Fin de Año.	193,569.70	-92.01	193,477.69	175,972.52	17,505.17	0.00	0.00	0.00	0.00	0.00	0.00	175,972.52
13201	Primas de Vacaciones y Dominical.	17,597.25	-92.08	17,505.17	0.00	17,505.17	0.00	0.00	0.00	0.00	0.00	0.00	0.00
13202	Aguinaldo o Gratificación de Fin de Año.	175,972.45	0.07	175,972.52	175,972.52	0.00	0.00	0.00	0.00	0.00	0.00	0.00	175,972.52
1400	Seguridad Social.	73,103.74	443.54	73,547.28	73,547.28	0.00	55,160.46	27,972.93	27,972.93	22,475.03	22,475.03	32,685.43	45,574.35
141	Aportaciones de Seguridad Social.	73,103.74	443.54	73,547.28	73,547.28	0.00	55,160.46	27,972.93	27,972.93	22,475.03	22,475.03	32,685.43	45,574.35
14103	Aportaciones al IMSS.	73,103.74	443.54	73,547.28	73,547.28	0.00	55,160.46	27,972.93	27,972.93	22,475.03	22,475.03	32,685.43	45,574.35
3000	Servicios Generales.	24,988.09	-351.93	24,636.16	24,636.16	0.00	16,424.12	15,837.53	15,837.53	14,077.80	14,077.80	2,346.32	8,798.63
3900	Otros Servicios Generales.	24,988.09	-351.93	24,636.16	24,636.16	0.00	16,424.12	15,837.53	15,837.53	14,077.80	14,077.80	2,346.32	8,798.63

GOBIERNO CONSTITUCIONAL DEL ESTADO DE CHIAPAS

SECRETARÍA DE HACIENDA

Resumen Tipo de Gasto y Partida
SISTEMA PRESUPUESTARIO 2018

(PESOS)

CIERRE SEPTIEMBRE 2018

EP-08

Página 6 de 6

21120850 Instituto del Café de Chiapas

domingo, 30 de septiembre de 2018

TIPO GASTO / CAPÍTULOS /CONCEPTOS /PARTIDAS	DESCRIPCIÓN	Presupuesto Aprobado	Modificación Neta	Presupuesto Modificado	Presupuesto Liberado	Presupuesto por Liberar	Presupuesto Ministrado	Presupuesto Comprometido Modificado	Presupuesto Devengado Modificado	Presupuesto Ejercido Modificado	Presupuesto Pagado Modificado	Disponibilidad Financiera Modificada	Disponible Presupuestario Modificado
398	Impuesto Sobre Nóminas y Otros que se Deriven de una Relación Laboral.	24,988.09	-351.93	24,636.16	24,636.16	0.00	16,424.12	15,837.53	15,837.53	14,077.80	14,077.80	2,346.32	8,798.63
39801	Impuesto Sobre Nóminas y Otros que se Deriven de una Relación Laboral.	24,988.09	-351.93	24,636.16	24,636.16	0.00	16,424.12	15,837.53	15,837.53	14,077.80	14,077.80	2,346.32	8,798.63

GOBIERNO CONSTITUCIONAL DEL ESTADO DE CHIAPAS
SECRETARÍA DE HACIENDA
 Recurso Federales - Fondo General de Participaciones (Clasificación Administrativa)
SISTEMA PRESUPUESTARIO 2018
 (PESOS)
 CIERRE SEPTIEMBRE 2018

21120850 Instituto del Café de Chiapas

domingo, 30 de septiembre de 2018

UR	FI	FUN	SF	SSF	PP	OA	AI	PT	MPI	COGC	GASTO	TG	TR	FF	SFT	DESCRIPCIÓN	Presupuesto Aprobado	Modificación Neta	Presupuesto Modificado	Presupuesto Liberado	Presupuesto por Liberar	Presupuesto Ministrado	Presupuesto Comprometido Modificado	Presupuesto Devengado Modificado	Presupuesto Ejercido Modificado	Presupuesto Pagado Modificado	Disponibilidad Financiera Modificada	Disponible Presupuestario Modificado
Gran Total																	24,766,915.94	3,855,536.91	28,622,452.85	28,604,579.36	17,873.49	20,245,761.71	19,859,224.97	19,859,224.97	19,423,114.61	19,423,114.61	822,647.10	8,745,354.39
Total																	24,766,915.94	3,855,536.91	28,622,452.85	28,604,579.36	17,873.49	20,245,761.71	19,859,224.97	19,859,224.97	19,423,114.61	19,423,114.61	822,647.10	8,745,354.39
TOTAL FUENTE DE FINANCIAMIENTO																	24,766,915.94	3,855,536.91	28,622,452.85	28,604,579.36	17,873.49	20,245,761.71	19,859,224.97	19,859,224.97	19,423,114.61	19,423,114.61	822,647.10	8,745,354.39
TOTAL GLOBAL FUNCIÓN 2 Agropecuaria, silvicultura, pesca y caza																	24,766,915.94	3,855,536.91	28,622,452.85	28,604,579.36	17,873.49	20,245,761.71	19,859,224.97	19,859,224.97	19,423,114.61	19,423,114.61	822,647.10	8,745,354.39
TOTAL GLOBAL SUBFUENTE DE FINANCIAMIENTO H Recursos por Reducciones en Otras Previsiones (Recurso del Ejercicio 5)																	0.00	3,876,424.07	3,876,424.07	3,876,424.07	0.00	3,876,424.07	3,876,424.07	3,876,424.07	3,876,424.07	3,876,424.07	0.00	0.00

INSTITUCIONALES																														
08	Unidad de Apoyo Administrativo															0.00	3,876,424.07	3,876,424.07	3,876,424.07	0.00	3,876,424.07	3,876,424.07	3,876,424.07	3,876,424.07	0.00	0.00				
08 3	Desarrollo Económico															0.00	3,876,424.07	3,876,424.07	3,876,424.07	0.00	3,876,424.07	3,876,424.07	3,876,424.07	3,876,424.07	0.00	0.00				
08 3 2	Agropecuaria, silvicultura, pesca y caza															0.00	3,876,424.07	3,876,424.07	3,876,424.07	0.00	3,876,424.07	3,876,424.07	3,876,424.07	3,876,424.07	0.00	0.00				
08 3 2 1	Agropecuaria															0.00	3,876,424.07	3,876,424.07	3,876,424.07	0.00	3,876,424.07	3,876,424.07	3,876,424.07	3,876,424.07	0.00	0.00				
08 3 2 1 1	Agrícola y pecuario															0.00	3,876,424.07	3,876,424.07	3,876,424.07	0.00	3,876,424.07	3,876,424.07	3,876,424.07	3,876,424.07	0.00	0.00				
08 3 2 1 1 1 G	Programa Sectorial de Desarrollo Rural Sustentable															0.00	3,876,424.07	3,876,424.07	3,876,424.07	0.00	3,876,424.07	3,876,424.07	3,876,424.07	3,876,424.07	0.00	0.00				
08 3 2 1 1 1 G 071	Programa de desarrollo y fomento del café															0.00	3,876,424.07	3,876,424.07	3,876,424.07	0.00	3,876,424.07	3,876,424.07	3,876,424.07	3,876,424.07	0.00	0.00				
08 3 2 1 1 1 G 071 01	Asignación Normal															0.00	3,876,424.07	3,876,424.07	3,876,424.07	0.00	3,876,424.07	3,876,424.07	3,876,424.07	3,876,424.07	0.00	0.00				
08 3 2 1 1 1 G 071 01 S01	Servicios de apoyo administrativo															0.00	3,876,424.07	3,876,424.07	3,876,424.07	0.00	3,876,424.07	3,876,424.07	3,876,424.07	3,876,424.07	0.00	0.00				
08 3 2 1 1 1 G 071 01 S01 X00E	Administración de los recursos humanos, materiales y financieros del INCAFECH															0.00	3,876,424.07	3,876,424.07	3,876,424.07	0.00	3,876,424.07	3,876,424.07	3,876,424.07	3,876,424.07	0.00	0.00				
08 3 2 1 1 1 G 071 01 S01 X00E 000	Cobertura Estatal															0.00	3,876,424.07	3,876,424.07	3,876,424.07	0.00	3,876,424.07	3,876,424.07	3,876,424.07	3,876,424.07	0.00	0.00				
08 3 2 1 1 1 G 071 01 S01 X00E 000 1	Servicios Generales.															3000				0.00	76,008.31	76,008.31	76,008.31	76,008.31	0.00	0.00				
08 3 2 1 1 1 G 071 01 S01 X00E 000 1 3900	Otros Servicios Generales.															3900				0.00	76,008.31	76,008.31	76,008.31	76,008.31	0.00	0.00				
08 3 2 1 1 1 G 071 01 S01 X00E 000 1 398	Impuesto Sobre Nóminas y Otros que se Deriven de una Relación Laboral.															398				0.00	76,008.31	76,008.31	76,008.31	76,008.31	0.00	0.00				
08 3 2 1 1 1 G 071 01 S01 X00E 000 1 39801	Impuesto Sobre Nóminas y Otros que se Deriven de una Relación Laboral.															39801	1	5811	H	6	0.00	76,008.31	76,008.31	76,008.31	76,008.31	0.00	0.00			
08 3 2 1 1 1 G 071 01 S01 X00E 000 7	Servicios Personales.															1000				0.00	3,800,415.76	3,800,415.76	3,800,415.76	3,800,415.76	3,800,415.76	0.00	0.00			
08 3 2 1 1 1 G 071 01 S01 X00E 000 7 1500	Otras Prestaciones Sociales y Económicas.															1500				0.00	3,800,415.76	3,800,415.76	3,800,415.76	3,800,415.76	3,800,415.76	0.00	0.00			
08 3 2 1 1 1 G 071 01 S01 X00E 000 7 152	Indemnizaciones.															152				0.00	3,800,415.76	3,800,415.76	3,800,415.76	3,800,415.76	3,800,415.76	0.00	0.00			
08 3 2 1 1 1 G 071 01 S01 X00E 000 7 15206	Liquidaciones por Indemnizaciones y por Sueldos y Salarios Caidos.															15206	1	5811	H	1	0.00	3,800,415.76	3,800,415.76	3,800,415.76	3,800,415.76	3,800,415.76	0.00	0.00		
08 3 2 1 1 1 G 071 01 S01 X00E 000 7 15206 1	Liquidaciones por Indemnizaciones y por Sueldos y Salarios Caidos.															15206 1	1	5811	H	6	0.00	0.00	0.00	0.00	0.00	0.00	0.00	0.00	0.00	0.00
TOTAL GLOBAL SUBFUENTE DE FINANCIAMIENTO S Recursos del Ejercicio																	24,766,915.94	-20,887.16	24,746,028.78	24,728,155.29	17,873.49	16,369,337.64	15,982,800.90	15,982,800.90	15,546,690.54	15,546,690.54	822,647.10	8,745,354.39		

INSTITUCIONALES																											
01	Dirección de Capacitación y Asistencia Técnica															815,213.12	0.00	815,213.12	815,213.12	0.00	535,631.32	534,770.41	534,770.41	534,770.41	534,770.41	860.91	280,442.71
01 3	Desarrollo Económico															815,213.12	0.00	815,213.12	815,213.12	0.00	535,631.32	534,770.41	534,770.41	534,770.41	534,770.41	860.91	280,442.71
01 3 2	Agropecuaria, silvicultura, pesca y caza															815,213.12	0.00	815,213.12	815,213.12	0.00	535,631.32	534,770.41	534,770.41	534,770.41	534,770.41	860.91	280,442.71
01 3 2 1	Agropecuaria															815,213.12	0.00	815,213.12	815,213.12	0.00	535,631.32	534,770.41	534,770.41	534,770.41	534,770.41	860.91	280,442.71
01 3 2 1 1	Agrícola y pecuario															815,213.12	0.00	815,213.12	815,213.12	0.00	535,631.32	534,770.41	534,770.41	534,770.41	534,770.41	860.91	280,442.71
01 3 2 1 1 1 G	Programa Sectorial de Desarrollo Rural Sustentable															815,213.12	0.00	815,213.12	815,213.12	0.00	535,631.32	534,770.41	534,770.41	534,770.41	534,770.41	860.91	280,442.71
01 3 2 1 1 1 G 071	Programa de desarrollo y fomento del café															815,213.12	0.00	815,213.12	815,213.12	0.00	535,631.32	534,770.41	534,770.41	534,770.41	534,770.41	860.91	280,442.71
01 3 2 1 1 1 G 071 01	Asignación Normal															815,213.12	0.00	815,213.12	815,213.12	0.00	535,631.32	534,770.41	534,770.41	534,770.41	534,770.41	860.91	280,442.71
01 3 2 1 1 1 G 071 01 S08	Servicios y asistencia técnica especializada															815,213.12	0.00	815,213.12	815,213.12	0.00	535,631.32	534,770.41	534,770.41	534,770.41	534,770.41	860.91	280,442.71
01 3 2 1 1 1 G 071 01 S08 X001	Capacitación y Asistencia Técnica al Sector Cafetalero															815,213.12	0.00	815,213.12	815,213.12	0.00	535,631.32	534,770.41	534,770.41	534,770.41	534,770.41	860.91	280,442.71
01 3 2 1 1 1 G 071 01 S08 X001 000	Cobertura Estatal															815,213.12	0.00	815,213.12	815,213.12	0.00	535,631.32	534,770.41	534,770.41	534,770.41	534,770.41	860.91	280,442.71
01 3 2 1 1 1 G 071 01 S08 X001 000 1	Servicios Personales.															1000				0.00	535,631.32	534,770.41	534,770.41	534,770.41	534,770.41	860.91	280,442.71
01 3 2 1 1 1 G 071 01 S08 X001 000 1 1100	Remuneraciones al Personal de Carácter Permanente.															1100				0.00	324,056.25	324,056.25	324,056.25	324,056.25	324,056.25	0.00	108,018.75



GOBIERNO CONSTITUCIONAL DEL ESTADO DE CHIAPAS
SECRETARÍA DE HACIENDA



Recurso Federales - Fondo de Fiscalización y Recaudación (Clasificación Administrativa)
SISTEMA PRESUPUESTARIO 2018
(PESOS)


CIERRE SEPTIEMBRE 2018

EP-5814

21120850 Instituto del Café de Chiapas

Página 1 de 6
domingo, 30 de septiembre de 2018

UR	FI	FUN	SF	SSF	PS	PP	OA	AI	PT	MPI	COGC	GASTO	TG	TR	FF	SFT	DESCRIPCIÓN	Presupuesto Aprobado	Modificación Neta	Presupuesto Modificado	Presupuesto Liberado	Presupuesto por Liberar	Presupuesto Ministrado	Presupuesto Comprometido Modificado	Presupuesto Devengado Modificado	Presupuesto Ejercido Modificado	Presupuesto Pagado Modificado	Disponibilidad Financiera Modificada	Disponible Presupuestario Modificado
Gran Total																		432,543.40	0.00	432,543.40	432,543.40	0.00	406,935.28	394,791.08	394,791.08	365,219.20	365,219.20	41,716.08	37,752.32
Total																		432,543.40	0.00	432,543.40	432,543.40	0.00	406,935.28	394,791.08	394,791.08	365,219.20	365,219.20	41,716.08	37,752.32
TOTAL FUENTE DE FINANCIAMIENTO																		432,543.40	0.00	432,543.40	432,543.40	0.00	406,935.28	394,791.08	394,791.08	365,219.20	365,219.20	41,716.08	37,752.32
TOTAL GLOBAL FUNCIÓN 2 Agropecuaria, silvicultura, pesca y caza																		432,543.40	0.00	432,543.40	432,543.40	0.00	406,935.28	394,791.08	394,791.08	365,219.20	365,219.20	41,716.08	37,752.32
TOTAL GLOBAL SUBFUENTE DE FINANCIAMIENTO 5 Recursos del Ejercicio																		432,543.40	0.00	432,543.40	432,543.40	0.00	406,935.28	394,791.08	394,791.08	365,219.20	365,219.20	41,716.08	37,752.32
INSTITUCIONALES																		432,543.40	0.00	432,543.40	432,543.40	0.00	406,935.28	394,791.08	394,791.08	365,219.20	365,219.20	41,716.08	37,752.32
01																	Dirección de Capacitación y Asistencia Técnica	15,666.02	0.00	15,666.02	15,666.02	0.00	15,666.02	15,666.02	15,666.02	15,666.02	0.00	0.00	
01	3																Desarrollo Económico	15,666.02	0.00	15,666.02	15,666.02	0.00	15,666.02	15,666.02	15,666.02	15,666.02	0.00	0.00	
01	3	2															Agropecuaria, silvicultura, pesca y caza	15,666.02	0.00	15,666.02	15,666.02	0.00	15,666.02	15,666.02	15,666.02	15,666.02	0.00	0.00	
01	3	2	1														Agropecuaria	15,666.02	0.00	15,666.02	15,666.02	0.00	15,666.02	15,666.02	15,666.02	15,666.02	0.00	0.00	
01	3	2	1	1													Agrícola y pecuario	15,666.02	0.00	15,666.02	15,666.02	0.00	15,666.02	15,666.02	15,666.02	15,666.02	0.00	0.00	
01	3	2	1	1	G												Programa Sectorial de Desarrollo Rural Sustentable	15,666.02	0.00	15,666.02	15,666.02	0.00	15,666.02	15,666.02	15,666.02	15,666.02	0.00	0.00	
01	3	2	1	1	G	071											Programa de desarrollo y fomento del café	15,666.02	0.00	15,666.02	15,666.02	0.00	15,666.02	15,666.02	15,666.02	15,666.02	0.00	0.00	
01	3	2	1	1	G	071	01										Asignación Normal	15,666.02	0.00	15,666.02	15,666.02	0.00	15,666.02	15,666.02	15,666.02	15,666.02	0.00	0.00	
01	3	2	1	1	G	071	01	S08									Servicios y asistencia técnica especializada	15,666.02	0.00	15,666.02	15,666.02	0.00	15,666.02	15,666.02	15,666.02	15,666.02	0.00	0.00	
01	3	2	1	1	G	071	01	S08	X001								Capacitación y Asistencia Técnica al Sector Cafetalero	15,666.02	0.00	15,666.02	15,666.02	0.00	15,666.02	15,666.02	15,666.02	15,666.02	0.00	0.00	
01	3	2	1	1	G	071	01	S08	X001	000							Cobertura Estatal	15,666.02	0.00	15,666.02	15,666.02	0.00	15,666.02	15,666.02	15,666.02	15,666.02	0.00	0.00	
01	3	2	1	1	G	071	01	S08	X001	000	1	3000					Servicios Generales.	15,666.02	0.00	15,666.02	15,666.02	0.00	15,666.02	15,666.02	15,666.02	15,666.02	0.00	0.00	
01	3	2	1	1	G	071	01	S08	X001	000	1	3900					Otros Servicios Generales.	15,666.02	0.00	15,666.02	15,666.02	0.00	15,666.02	15,666.02	15,666.02	15,666.02	0.00	0.00	
01	3	2	1	1	G	071	01	S08	X001	000	1	398					Impuesto Sobre Nóminas y Otros que se Deriven de una Relación Laboral.	15,666.02	0.00	15,666.02	15,666.02	0.00	15,666.02	15,666.02	15,666.02	15,666.02	0.00	0.00	
01	3	2	1	1	G	071	01	S08	X001	000	1	39801	1	1	5814	5	6	Impuesto Sobre Nóminas y Otros que se Deriven de una Relación Laboral.	15,666.02	0.00	15,666.02	15,666.02	0.00	15,666.02	15,666.02	15,666.02	15,666.02	0.00	0.00
02																	Dirección de Coiversión, Financiamiento y Seguimiento	9,461.05	0.00	9,461.05	9,461.05	0.00	9,461.05	9,461.05	9,461.05	9,461.05	9,461.05	0.00	0.00
02	3																Desarrollo Económico	9,461.05	0.00	9,461.05	9,461.05	0.00	9,461.05	9,461.05	9,461.05	9,461.05	0.00	0.00	
02	3	2															Agropecuaria, silvicultura, pesca y caza	9,461.05	0.00	9,461.05	9,461.05	0.00	9,461.05	9,461.05	9,461.05	9,461.05	0.00	0.00	
02	3	2	1														Agropecuaria	9,461.05	0.00	9,461.05	9,461.05	0.00	9,461.05	9,461.05	9,461.05	9,461.05	0.00	0.00	
02	3	2	1	1													Agrícola y pecuario	9,461.05	0.00	9,461.05	9,461.05	0.00	9,461.05	9,461.05	9,461.05	9,461.05	0.00	0.00	
02	3	2	1	1	G												Programa Sectorial de Desarrollo Rural Sustentable	9,461.05	0.00	9,461.05	9,461.05	0.00	9,461.05	9,461.05	9,461.05	9,461.05	0.00	0.00	
02	3	2	1	1	G	071											Programa de desarrollo y fomento del café	9,461.05	0.00	9,461.05	9,461.05	0.00	9,461.05	9,461.05	9,461.05	9,461.05	0.00	0.00	
02	3	2	1	1	G	071	01										Asignación Normal	9,461.05	0.00	9,461.05	9,461.05	0.00	9,461.05	9,461.05	9,461.05	9,461.05	0.00	0.00	
02	3	2	1	1	G	071	01	F01									Financiamiento y fomento a sectores productivos	9,461.05	0.00	9,461.05	9,461.05	0.00	9,461.05	9,461.05	9,461.05	9,461.05	0.00	0.00	
02	3	2	1	1	G	071	01	F01	X007								Fomento al financiamiento del Sector Cafetalero	9,461.05	0.00	9,461.05	9,461.05	0.00	9,461.05	9,461.05	9,461.05	9,461.05	0.00	0.00	
02	3	2	1	1	G	071	01	F01	X007	000							Cobertura Estatal	9,461.05	0.00	9,461.05	9,461.05	0.00	9,461.05	9,461.05	9,461.05	9,461.05	0.00	0.00	
02	3	2	1	1	G	071	01	F01	X007	000	1	3000					Servicios Generales.	9,461.05	0.00	9,461.05	9,461.05	0.00	9,461.05	9,461.05	9,461.05	9,461.05	0.00	0.00	
02	3	2	1	1	G	071	01	F01	X007	000	1	3900					Otros Servicios Generales.	9,461.05	0.00	9,461.05	9,461.05	0.00	9,461.05	9,461.05	9,461.05	9,461.05	0.00	0.00	
02	3	2	1	1	G	071	01	F01	X007	000	1	398					Impuesto Sobre Nóminas y Otros que se Deriven de una Relación Laboral.	9,461.05	0.00	9,461.05	9,461.05	0.00	9,461.05	9,461.05	9,461.05	9,461.05	0.00	0.00	
02	3	2	1	1	G	071	01	F01	X007	000	1	39801	1	1	5814	5	6	Impuesto Sobre Nóminas y Otros que se Deriven de una Relación Laboral.	9,461.05	0.00	9,461.05	9,461.05	0.00	9,461.05	9,461.05	9,461.05	9,461.05	0.00	0.00
03																	Dirección de Industrialización y Comercialización	28,910.82	0.00	28,910.82	28,910.82	0.00	28,910.82	28,910.82	28,910.82	28,910.82	0.00	0.00	
03	3																Desarrollo Económico	28,910.82	0.00	28,910.82	28,910.82	0.00	28,910.82	28,910.82	28,910.82	28,910.82	0.00	0.00	
03	3	2															Agropecuaria, silvicultura, pesca y caza	28,910.82	0.00	28,910.82	28,910.82	0.00	28,910.82	28,910.82	28,910.82	28,910.82	0.00	0.00	
03	3	2	1														Agropecuaria	28,910.82	0.00	28,910.82	28,910.82	0.00	28,910.82	28,910.82	28,910.82	28,910.82	0.00	0.00	
03	3	2	1	1													Agrícola y pecuario	28,910.82	0.00	28,910.82	28,910.82	0.00	28,910.82	28,910.82	28,910.82	28,910.82	0.00	0.00	
03	3	2	1	1	G												Programa Sectorial de Desarrollo Rural Sustentable	28,910.82	0.00	28,910.82	28,910.82	0.00	28,910.82	28,910.82	28,910.82	28,910.82	0.00	0.00	





GOBIERNO CONSTITUCIONAL DEL ESTADO DE CHIAPAS
SECRETARÍA DE HACIENDA
Otros Recursos - Impuesto a la Venta Final de Gasolina y Diesel (Clasificación Administrativa)
SISTEMA PRESUPUESTARIO 2018
(PESOS)
CIERRE SEPTIEMBRE 2018



21120850 Instituto del Café de Chiapas

UR	FI	FUN	SF	SP	FP	PP	OA	AI	PT	MPI	COGC	GASTO	TG	TR	FF	SFT	E	DESCRIPCIÓN	Presupuesto Aprobado	Modificación Neta	Presupuesto Modificado	Presupuesto Liberado	Presupuesto por Liberar	Presupuesto Ministrado	Presupuesto Comprometido Modificado	Presupuesto Devengado Modificado	Presupuesto Ejercido Modificado	Presupuesto Pagado Modificado	Disponibilidad Financiera Modificada	Disponible Presupuestario Modificado				
Gran Total																		2,209,060.11	0.00	2,209,060.11	2,209,060.11	0.00	1,766,575.83	1,713,812.79	1,713,812.79	1,712,552.31	1,712,552.31	54,023.52	495,247.32					
Total																		2,209,060.11	0.00	2,209,060.11	2,209,060.11	0.00	1,766,575.83	1,713,812.79	1,713,812.79	1,712,552.31	1,712,552.31	54,023.52	495,247.32					
TOTAL FUENTE DE FINANCIAMIENTO																			2,209,060.11	0.00	2,209,060.11	2,209,060.11	0.00	1,766,575.83	1,713,812.79	1,713,812.79	1,712,552.31	1,712,552.31	54,023.52	495,247.32				
TOTAL GLOBAL FUNCIÓN 2 Agropecuaria, silvicultura, pesca y caza																			2,209,060.11	0.00	2,209,060.11	2,209,060.11	0.00	1,766,575.83	1,713,812.79	1,713,812.79	1,712,552.31	1,712,552.31	54,023.52	495,247.32				
TOTAL GLOBAL SUBFUENTE DE FINANCIAMIENTO 5 Recursos del Ejercicio																			2,209,060.11	0.00	2,209,060.11	2,209,060.11	0.00	1,766,575.83	1,713,812.79	1,713,812.79	1,712,552.31	1,712,552.31	54,023.52	495,247.32				
INSTITUCIONALES																			2,209,060.11	0.00	2,209,060.11	2,209,060.11	0.00	1,766,575.83	1,713,812.79	1,713,812.79	1,712,552.31	1,712,552.31	54,023.52	495,247.32				
01																			01	Dirección de Capacitación y Asistencia Técnica	93,500.50	-22,975.03	70,525.47	70,525.47	0.00	50,937.42	50,937.42	50,937.42	50,730.62	206.80	19,588.05			
01	3																			01	Desarrollo Económico	93,500.50	-22,975.03	70,525.47	70,525.47	0.00	50,937.42	50,937.42	50,937.42	50,730.62	206.80	19,588.05		
01	3	2																			01	Agropecuaria, silvicultura, pesca y caza	93,500.50	-22,975.03	70,525.47	70,525.47	0.00	50,937.42	50,937.42	50,937.42	50,730.62	206.80	19,588.05	
01	3	2	1																		01	Agropecuaria	93,500.50	-22,975.03	70,525.47	70,525.47	0.00	50,937.42	50,937.42	50,937.42	50,730.62	206.80	19,588.05	
01	3	2	1	1																	01	Agrícola y pecuario	93,500.50	-22,975.03	70,525.47	70,525.47	0.00	50,937.42	50,937.42	50,937.42	50,730.62	206.80	19,588.05	
01	3	2	1	1	G																01	Programa Sectorial de Desarrollo Rural Sustentable	93,500.50	-22,975.03	70,525.47	70,525.47	0.00	50,937.42	50,937.42	50,937.42	50,730.62	206.80	19,588.05	
01	3	2	1	1	G	071															01	Programa de desarrollo y fomento del café	93,500.50	-22,975.03	70,525.47	70,525.47	0.00	50,937.42	50,937.42	50,937.42	50,730.62	206.80	19,588.05	
01	3	2	1	1	G	071	01														01	Asignación Normal	93,500.50	-22,975.03	70,525.47	70,525.47	0.00	50,937.42	50,937.42	50,937.42	50,730.62	206.80	19,588.05	
01	3	2	1	1	G	071	01	508													01	Servicios y asistencia técnica especializada	93,500.50	-22,975.03	70,525.47	70,525.47	0.00	50,937.42	50,937.42	50,937.42	50,730.62	206.80	19,588.05	
01	3	2	1	1	G	071	01	508	4001												01	Capacitación y Asistencia Técnica al Sector Cafetalero	93,500.50	-22,975.03	70,525.47	70,525.47	0.00	50,937.42	50,937.42	50,937.42	50,730.62	206.80	19,588.05	
01	3	2	1	1	G	071	01	508	4001	0000											01	Cobertura Estatal	93,500.50	-22,975.03	70,525.47	70,525.47	0.00	50,937.42	50,937.42	50,937.42	50,730.62	206.80	19,588.05	
01	3	2	1	1	G	071	01	508	4001	0000	0	2000										01	Materiales y Suministros.	14,999.90	-7,966.75	34,033.15	34,033.15	0.00	24,908.18	24,908.18	24,908.18	24,908.18	0.00	9,124.97
01	3	2	1	1	G	071	01	508	4001	0000	0	2100										01	Materiales de Administración, Emisión de Documentos y Artículos Oficiales.	14,999.90	-7,916.67	14,208.23	14,208.23	0.00	10,916.61	10,916.61	10,916.61	10,916.61	0.00	3,291.62
01	3	2	1	1	G	071	01	508	4001	0000	0	211									01	Materiales, Útiles y Equipos Menores de Oficina.	3,999.90	0.00	3,999.90	3,999.90	0.00	3,333.25	3,333.25	3,333.25	3,333.25	0.00	666.65	
01	3	2	1	1	G	071	01	508	4001	0000	0	21101	1	1	5842	5	1					01	Materiales y Útiles de Oficina.	3,999.90	0.00	3,999.90	3,999.90	0.00	3,333.25	3,333.25	3,333.25	3,333.25	0.00	666.65
01	3	2	1	1	G	071	01	508	4001	0000	0	214										01	Materiales, Útiles y Equipos Menores de Tecnologías de la Información y Comunicaciones.	9,500.00	-7,916.67	8,708.33	8,708.33	0.00	6,333.36	6,333.36	6,333.36	6,333.36	0.00	2,374.97
01	3	2	1	1	G	071	01	508	4001	0000	0	21401	1	1	5842	5	1					01	Materiales y Útiles Consumibles para el Procesamiento en Equipos y Bienes Informáticos.	9,500.00	-7,916.67	8,708.33	8,708.33	0.00	6,333.36	6,333.36	6,333.36	6,333.36	0.00	2,374.97
01	3	2	1	1	G	071	01	508	4001	0000	0	216										01	Material de Limpieza.	1,500.00	0.00	1,500.00	1,500.00	0.00	1,250.00	1,250.00	1,250.00	1,250.00	0.00	250.00
01	3	2	1	1	G	071	01	508	4001	0000	0	21601	1	1	5842	5	1					01	Material de Limpieza.	1,500.00	0.00	1,500.00	1,500.00	0.00	1,250.00	1,250.00	1,250.00	1,250.00	0.00	250.00
01	3	2	1	1	G	071	01	508	4001	0000	0	2200										01	Alimentos y Utensilios.	4,500.00	-500.00	4,000.00	4,000.00	0.00	2,999.97	2,999.97	2,999.97	2,999.97	0.00	1,000.03
01	3	2	1	1	G	071	01	508	4001	0000	0	221										01	Productos Alimenticios para Personas.	4,000.00	0.00	4,000.00	4,000.00	0.00	2,999.97	2,999.97	2,999.97	2,999.97	0.00	1,000.03
01	3	2	1	1	G	071	01	508	4001	0000	0	22111	1	1	5842	5	1					01	Productos Alimenticios para Personas.	4,000.00	0.00	4,000.00	4,000.00	0.00	2,999.97	2,999.97	2,999.97	2,999.97	0.00	1,000.03
01	3	2	1	1	G	071	01	508	4001	0000	0	223										01	Utensilios para el Servicio de Alimentación.	500.00	-500.00	0.00	0.00	0.00	0.00	0.00	0.00	0.00	0.00	0.00
01	3	2	1	1	G	071	01	508	4001	0000	0	22301	1	1	5842	5	1					01	Utensilios para el Servicio de Alimentación.	500.00	-500.00	0.00	0.00	0.00	0.00	0.00	0.00	0.00	0.00	0.00
01	3	2	1	1	G	071	01	508	4001	0000	0	2400										01	Materiales y Artículos de Construcción y de Reparación.	3,000.00	-2,091.72	908.28	908.28	0.00	658.25	658.25	658.25	658.25	0.00	250.03
01	3	2	1	1	G	071	01	508	4001	0000	0	246										01	Material Eléctrico y Electrónico.	1,000.00	-391.72	408.28	408.28	0.00	158.25	158.25	158.25	158.25	0.00	250.03
01	3	2	1	1	G	071	01	508	4001	0000	0	24601	1	1	5842	5	1					01	Material Eléctrico y Electrónico.	1,000.00	-391.72	408.28	408.28	0.00	158.25	158.25	158.25	158.25	0.00	250.03
01	3	2	1	1	G	071	01	508	4001	0000	0	248										01	Materiales Complementarios.	1,000.00	-500.00	500.00	500.00	0.00	500.00	500.00	500.00	500.00	0.00	0.00
01	3	2	1	1	G	071	01	508	4001	0000	0	24801	1	1	5842	5	1					01	Materiales Complementarios.	1,000.00	-500.00	500.00	500.00	0.00	500.00	500.00	500.00	500.00	0.00	0.00
01	3	2	1	1	G	071	01	508	4001	0000	0	249										01	Otros Materiales y Artículos de Construcción y Reparación.	1,000.00	-1,000.00	0.00	0.00	0.00	0.00	0.00	0.00	0.00	0.00	0.00
01	3	2	1	1	G	071	01	508	4001	0000	0	24901	1	1	5842	5	1					01	Otros Materiales y Artículos de Construcción y Reparación.	1,000.00	-1,000.00	0.00	0.00	0.00	0.00	0.00	0.00	0.00	0.00	0.00
01	3	2	1	1	G	071	01	508	4001	0000	0	2600										01	Combustibles, Lubricantes y Aditivos.	12,500.00	-1,333.32	11,166.68	11,166.68	0.00	8,083.33	8,083.33	8,083.33	8,083.33	0.00	3,083.35
01	3	2	1	1	G	071	01	508	4001	0000	0	261										01	Combustibles, Lubricantes y Aditivos.	12,500.0										



GOBIERNO CONSTITUCIONAL DEL ESTADO DE CHIAPAS

SECRETARÍA DE HACIENDA

Recursos Fiscales - Ingresos estatales (Clasificación Administrativa)

SISTEMA PRESUPUESTARIO 2018

(PESOS)

CIERRE SEPTIEMBRE 2018



EP-1A01

Página 1 de 6

domingo, 30 de septiembre de 2018

21120850 Instituto del Café de Chiapas

Table with columns: UR, FI, FUN, SF, SS, FP, PP, OA, AI, PT, MPI, COGC, GASTO, TG, TR, FF, SFT, DESCRIPCIÓN, Presupuesto Aprobado, Modificación Neta, Presupuesto Modificado, Presupuesto Liberado, Presupuesto por Liberar, Presupuesto Ministrado, Presupuesto Comprometido Modificado, Presupuesto Devengado Modificado, Presupuesto Ejercido Modificado, Presupuesto Pagado Modificado, Disponibilidad Financiera Modificada, Disponible Presupuestario Modificado. Includes sub-totals for Gran Total, Total, and various institutional categories.

Handwritten signature in blue ink.