

21120850 INSTITUTO DEL CAFÉ DE CHIAPAS



CUENTA PÚBLICA ESTATAL

INFORMACION PRESUPUESTAL

**INFORMACION CORRESPONDIENTE
AL 3ER. TRIMESTRE DEL 2014**

INFORMACIÓN PRESUPUESTAL

**INFORMACIÓN ARMONIZADA
CONAC**





GOBIERNO DEL ESTADO DE CHIAPAS
 21120850 INSTITUTO DEL CAFÉ DE CHIAPAS
 ESTADO ANALITICO DEL EJERCICIO DEL PRESUPUESTO DE EGRESOS POR CAPÍTULO DE GASTO
 Del 01 de Enero al 30 de Septiembre del 2014



EJERCICIO DEL PRESUPUESTO	PRESUPUESTO			EGRESOS				SUBEJERCICIO / ECONOMÍAS
	EGRESOS APROBADO	AMPLIACIONES/ (REDUCCIONES)	EGRESOS MODIFICADO	COMPROMETIDO	DEVENGADO	EJERCIDO	PAGADO	
CAPÍTULO DEL GASTO	1	2	3 = 1+2	4	5	6	7	8 = 3-4
1000 Servicios Personales	0.00	25,211,162.04	25,211,162.04	14,357,326.88	14,357,326.88	14,357,326.88	14,357,326.88	10,853,835.16
2000 Materiales y Suministros	0.00	1,350,806.87	1,350,806.87	663,844.80	655,841.52	490,588.01	490,588.01	686,962.07
3000 Servicios Generales	0.00	3,196,746.25	3,196,746.25	1,396,689.19	1,395,076.79	1,166,338.77	1,112,588.77	1,800,057.06
4000 Transferencias, Asignaciones, Subsidios y Otras Ayudas	0.00	42,537,464.00	42,537,464.00	38,518,268.00	38,518,268.00	38,518,268.00	38,518,268.00	4,019,196.00
5000 Bienes Muebles, Inmuebles e Intangibles	0.00	49,932.38	49,932.38	0.00	0.00	0.00	0.00	49,932.38
TOTAL DEL GASTO	0.00	72,346,111.54	72,346,111.54	54,936,128.87	54,926,513.19	54,532,521.66	54,478,771.66	17,409,982.67


NOTA: EXISTE UNA DIFERENCIA ENTRE EL RESULTADO DE ECONOMIA EN EL CAPITULO 3000 POR LA CANTIDAD DE: \$54,939.86 CON LOS REPORTES PRESUPUESTALES, DICHA DIFERENCIA SE DEBE AL PRESUPUESTO POR LIBERAR.



 Lic. Jorge Baldemar Utrilla Robles
 Director General


 Lic. María Teresa Camacho Paniagua
 Jefa de la Unidad de Apoyo Administrativo

CLAVE / PROGRAMA PRESUPUESTARIO	PRESUPUESTO			EGRESOS				SUB EJERCICIO / ECONOMÍAS
	EGRESOS APROBADO	AMPLIACIONES/ (REDUCCIONES)	EGRESOS MODIFICADO	COMPROMETIDO	DEVENGADO	EJERCIDO	PAGADO	
	1	2	3 = 1+2	4	5	6	7	
TOTAL	0.00	72.346.111.54	72.346.111.54	54.936.128.87	54.926.513.19	54.532.521.66	54.478.771.66	17.409.982.67
111 Programa de Desarrollo v Fomento del Café.	0.00	72.346.111.54	72.346.111.54	54.936.128.87	54.926.513.19	54.532.521.66	54.478.771.66	17.409.982.67

NOTA: EXISTE UNA DIFERENCIA ENTRE EL RESULTADO DE ECONOMIA EN EL CAPITULO 3000 POR LA CANTIDAD DE: \$54,939.86 CON LOS REPORTES PRESUPUESTALES, DICHA DIFERENCIA SE DEBE AL PRESUPUESTO POR LIBERAR.


Lic. Jorge Baldemar Utrilla Robles
Director General


Lic. Maria Teresa Camacho Paniagua
Jefa de la Unidad de Apoyo Administrativo

INFORMACIÓN DE ANÁLISIS E INTEGRACIÓN

PRINCIPALES ADECUACIONES AL PRESUPUESTO DE EGRESOS

Del 01 de Enero al 30 de Septiembre del 2014

21120850 INSTITUTO DEL CAFÉ DE CHIAPAS

PRESUPUESTO DE EGRESOS				VARIACIÓN EN RELACIÓN AL:			
APROBADO ANUAL	AMPLIACIONES / REDUCCIONES	MODIFICADO	DEVENGADO	APROBADO ANUAL	%	MODIFICADO	%
0.00	72,346,111.54	72,346,111.54	54,926,513.19	54,926,513.19	N/A	(17,419,598.35)	-24.1

Razón del Incremento o Decremento al Presupuesto de Egresos por Capitulo de Gasto:

El incremento se debe principalmente a ampliaciones realizadas en este instituto del cafe de chiapas por un importe de: **\$72,346,111.54** integrados de la siguiente manera: correspondiente a ampliaciones en capitulo 1000 Servicios personales por **\$25,211,162.04**, capitulo 2000 Materiales y Suministros por **\$1,350,806.87**, capitulo 3000 Servicios Generales por **\$3,196,746.25** y capitulo 4000 Transferencias, Asignaciones, Subsidios y Otras ayudas por **\$42,537,464.00**, y capitulo 5000 Bienes Muebles e Inmuebles e Intangibles por **\$49,932.38**.

Razón del Incremento o Decremento al Presupuesto de Egresos por Proyecto Estratégico:

El incremento se debe principalmente a ampliaciones realizadas en este instituto debido al traspaso de recursos presupuestarios provenientes de la extinta COMCAFE.

Proyecto Institucional:

- * Procesamiento y Control de Nóminas de Sueldo
- * Coordinacion de Delegaciones regionales
- * Administracion de los recursos Humanos, Financieros y Materiales


Proyecto Inversión:


- * Atencion Integral a Cafeticultores
- * Capacitacion y asistencia Técnica al Sector Cafetalero
- * Manejo sustentable y Control de la Roya del cafeto
- * Renovacion de Plantaciones Cafetaleras

Razón del Incremento o Decremento al Presupuesto de Egresos por Fuente de Financiamiento:

El incremento se debe principalmente a ampliaciones realizadas en este instituto debido al traspaso de recursos presupuestarios provenientes de la extinta COMCAFE.

Recursos Fiscales:	2,850,504.97
* 1A01 Ingresos Estatales	2,850,504.97
Recursos Federales:	69,495,606.57
Participaciones Fiscales	67,678,987.79
* 5811 Fondo General de Participaciones	50,391,923.60
* 5815 Fondo de Compensacion a Entidades Pobres	15,177,088.86
* 5816 Fondo de Extraccion de Hidrocarburos	2,108,755.33
* 4711 Ingresos Por venta de Bienes	1,220.00
Aportaciones, Convenios, Transferencias y Subsidios	1,816,618.78
* 5933 Otros Subsidios	1,816,618.78
Total Incremento y/o Decremento al presupuesto Aprobado Anual	72,346,111.54


 Lic. Jorge Baldemar Utrilla Robles
 Director General


 Lic. María Tefesa Camacho Paniagua
 Jefa de la Unidad de Apoyo Administrativo

GASTO DEL SECTOR PÚBLICO PRESUPUESTARIO EN CLASIFICACIÓN ECONOMICA

Del 01 de Enero al 30 de Septiembre del 2014

21120850 INSTITUTO DEL CAFÉ DE CHIAPAS

CONCEPTO / CAPÍTULO DE GASTO	PRESUPUESTO DE EGRESOS						VARIACIÓN = 4 - 2	
	APROBADO ANUAL	MODIFICADO	COMPROMETIDO	DEVENGADO	EJERCIDO	PAGADO	MONTO	%
	1	2	3	4	5	6		
TOTAL	0.00	72.346.111.54	54.936.128.87	54.926.513.19	54.532.521.66	54.478.771.66	(17.419.598.35)	-24.1
GASTO PROGRAMABLE	0.00	72.346.111.54	54.936.128.87	54.926.513.19	54.532.521.66	54.478.771.66	(17.419.598.35)	-24.1
GASTO CORRIENTE	0.00	26,159,936.33	14,174,979.60	14,165,363.92	13,771,372.39	13,767,947.39	(11,994,572.41)	-45.9
1000 Servicios Personales	0.00	22,793,839.98	12,858,037.08	12,858,037.08	12,858,037.08	12,858,037.08	(9,935,802.90)	-43.6
Gasto de Operación	0.00	3,366,096.35	1,316,942.52	1,307,326.84	913,335.31	909,910.31	(2,058,769.51)	-61.2
2000 Materiales y Suministros	0.00	935,250.00	345,229.09	337,225.81	171,972.30	171,972.30	(598,024.19)	-63.9
3000 Servicios Generales	0.00	2,380,913.97	971,713.43	970,101.03	741,363.01	737,938.01	(1,410,812.94)	-59.3
5000 Bienes Mueble, Inmuebles e Intangibles	0.00	49,932.38	0.00	0.00	0.00	0.00	(49,932.38)	-100.0
GASTO DE CAPITAL	0.00	46.186.175.21	40.761.149.27	40.761.149.27	40.761.149.27	40.710.824.27	-5.425.025.94	-11.7
Inversión Pública	0.00	46,186,175.21	40,761,149.27	40,761,149.27	40,761,149.27	40,710,824.27	(5,425,025.94)	-11.7
1000 Servicios Presonales	0.00	2,417,322.06	1,499,289.80	1,499,289.80	1,499,289.80	1,499,289.80	(918,032.26)	-38.0
2000 Materiales y Suministros	0.00	415,556.87	318,615.71	318,615.71	318,615.71	318,615.71	(96,941.16)	-23.3
3000 Servicios Generales	0.00	815,832.28	424,975.76	424,975.76	424,975.76	374,650.76	(390,856.52)	-47.9
4000 Transferencias, Asignaciones, Subsidios y Otras Ayudas	0.00	42,537,464.00	38,518,268.00	38,518,268.00	38,518,268.00	38,518,268.00	(4,019,196.00)	-9.4

Lic. Jorge Baldemar Utrilla Robles
Director General

Lic. Maria Teresa Camacho Paniagua
Jefa de la Unidad de Apoyo Administrativo

INTEGRACIÓN Y RAZÓN DE LA VARIACIÓN DEL PRESUPUESTO DEVENGADO EN RELACIÓN AL PRESUPUESTO MODIFICADO
DEL GASTO DEL SECTOR PÚBLICO PRESUPUESTARIO EN CLASIFICACIÓN ECONÓMICA
 Del 01 de Enero al 30 de Septiembre del 2014


21120850 INSTITUTO DEL CAFÉ DE CHIAPAS


La variación de \$ 17,409,982.67; es el resultado del Presupuesto Devengado al periodo que se informa con relación al Presupuesto Modificado, mismos que se integran de la siguiente manera: **Disponible Presupuestario** por un monto de \$ 17,355,042.81, y recursos **No Liberados** por la cantidad de \$ 54,939.86.

Integración del Disponible Presupuestario por Fuente de Financiamiento	
Fuente de Financiamiento	Monto
1 Recursos Fiscales	750,032.54
1A01 Ingresos Estatales	750,032.54
4 Ingresos Propios	1,220.00
4711 Ingresos Por Ventas de Bienes Y Servicios de Organismos Descentralizados	1,220.00
5 Recursos Federales	16,603,790.27
5811 Fondo General de Participaciones	13,298,355.40
5815 Fondo de Compensacion a Entidades Pobres	255,031.98
5816 Fondo de Extraccion de hidrocarburos	1,233,784.11
5933 Otros Subsidios	1,816,618.78
Total Disponible Presupuestario	<u>17,355,042.81</u>
Integración del Disponible Presupuestario por Proyecto y Objeto del Gasto	
Proyecto Institucional	
1000 Servicios Personales	9,935,802.90
2000 Materiales y Suministros	590,020.91
3000 Servicios Generales	1,354,260.68
5000 Bienes Muebles e Intangibles	49,932.38
Total Proyecto Institucional	<u>11,930,016.87</u>
Proyecto Inversión	
1000 Servicios Personales	918,032.26
2000 Materiales y Suministros	96,941.16
3000 Servicios Generales	390,856.52
4000 Transferencias, Asignaciones, Subsidios y O.A.	4,019,196.00
Total Proyecto Inversión	<u>5,425,025.94</u>
Total Disponible Presupuestario	<u>17,355,042.81</u>

Razón de la variación

Es importante mencionar que el Disponible Presupuestario se debe en gran parte a recursos que seran devengado en el trimestre siguiente, asi como gastos del mes de septiembre pendientes de captura, asi como entrega de apoyos por subsidios a productores de cafe.


 Lic. Jorge Baldemar Utrilla Robles
 Director General



 Lic. María Teresa Camacho Paniagua
 Jefa de la Unidad de Apoyo Administrativo


ANÁLISIS DEL CAPITULO 4000.- TRANSFERENCIAS, ASIGNACIONES, SUBSIDIOS Y OTRAS AYUDAS

Del 01 de Enero al 30 de Septiembre del 2014

21120850 INSTITUTO DEL CAFÉ DE CHIAPAS

CONCEPTO / PARTIDA GENÉRICA / PARTIDA ESPECÍFICA	PRESUPUESTO DE EGRESOS			REFERENCIA	BENEFICIARIO	DESTINO DEL GASTO
	APROBADO ANUAL	MODIFICADO	DEVENGADO			
INVERSIÓN	0.00	42,537,464.00	38,518,268.00			
4300 Subsidios y Subvenciones	0.00	42,537,464.00	38,518,268.00			
431 Subsidios a la Producción		42,537,464.00	38,518,268.00			
43101 Subsidios a la Producción	0.00	42,537,464.00	38,518,268.00			
				Recursos autorizados a través de ampliación líquida según oficios No: SH/SUBE/DGPCP/1261/2014 por la cantidad de \$24,000,000.00. SH/SUBE/DGPCP/0803/2014 por la cantidad de \$18,537,464.00 ;	Productores de café de diferentes regiones del estado de Chiapas.	recurso ptoigado a Productores de Café de la Region.
NOTA: LA DIFERENCIA ENTRE EL PRESUPUESTO MODIFICADO Y DEVENGADO ES DE \$ 4,019,196.00 CORRESPONDIENTE A RECURSOS DISPONIBLES PRESUPUESTARIOS Y QUE SERAN DEVENGADOS EN EL SIGUIENTE TRIMESTRE DE EL EJERCICIO ACTUAL 2014.						
TOTAL	0.00	42,537,464.00	38,518,268.00			


 Lic. Jorge Baldemar Utrilla Robles
 Director General



 Lic. María Teresa Camacho Paniagua
 Jefa de la Unidad de Apoyo Administrativo


ANÁLISIS DEL CAPITULO 5000.- BIENES MUEBLES, INMUEBLES E INTANGIBLES

Del 01 de Enero al 30 de Septiembre del 2014


21120850 INSTITUTO DEL CAFÉ DE CHIAPAS


CONCEPTO / PARTIDA GENÉRICA / PARTIDA ESPECÍFICA	PRESUPUESTO DE EGRESOS			REFERENCIA	UBICACIÓN DEL ACTIVO	DESTINO DEL GASTO
	APROBADO ANUAL	MODIFICADO	DEVENGADO			
INSTITUCIONAL Gasto de Capital Diferente a Obra Pública		49,932.38	0.00			
5100 Mobiliario y Equipo de Administración		38,232.38	0.00			
511 Muebles de Oficina y Estantería		38,232.38	0.00			
51101 Mobiliario		38,232.38	0.00	Recursos autorizados mediante traspaso compensado según oficio No. SH/SUBE/DGPCP/1499/2014		
565 Equipo de Comunicación y Telecomunicación	0.00	11,700.00	0.00			
56501 Equipos y Aparatos de Comunicaciones y Telecomunicaciones	0.00	11,700.00	0.00	Recursos autorizados mediante traspaso compensado según oficio No. SH/SUBE/DGPCP/1499/2014		
<p>NOTA: La diferencia que existe entre el presupuesto modificado y devengado corresponden a recursos disponibles presupuestarios por \$ 49,932.38 los cuales serán devengados en el trimestre siguiente. 2014</p>						
TOTAL	0.00	49,932.38	0.00			


 Lic. Jorge Baldeomar Utrilla Robles
 Director General


 Lic. Maria Teresa Gamacho Paniagua
 Jefa de la Unidad de Apoyo Administrativo

APLICACIÓN DEL PRESUPUESTO DEVENGADO POR FUENTE Y SUBFUENTE DE FINANCIAMIENTO							
Del 01 de Enero al 30 de Septiembre del 2014							
21120850 INSTITUTO DEL CAFÉ DE CHIAPAS							
FUENTE DE FINANCIAMIENTO / RUBRO / DESCRIPCIÓN	SUBFUENTE DE FINANCIAMIENTO						TOTAL
	A	B	C	D	E	S	
	Gastos Comprometidos y/o Devengados	Economías de Ejercicios Anteriores	Refrendos	Productos Financieros de Ejercicios Anteriores	Productos Financieros del Año en Curso	Recursos del Ejercicio	
TOTAL						54,926,513.19	54,926,513.19
1 RECURSOS FISCALES						2,098,860.03	2,098,860.03
Impuestos, Aportaciones de Seguridad Social, Contribuciones de Mejoras, Derechos, Productos y Aprovechamientos						2,098,860.03	2,098,860.03
1A01 Ingresos Estatales						2,098,860.03	2,098,860.03
4 INGRESOS PROPIOS						0.00	0.00
Ingresos por Venta de Bienes y Servicios						0.00	0.00
4711 Ingresos por Venta de Bienes y Servicios de Organismos Descentralizados						0.00	0.00
5 RECURSOS FEDERALES						52,827,653.16	52,827,653.16
Participaciones Fiscales Federales						52,827,653.16	52,827,653.16
5811 Fondo General de Participaciones						37,093,568.20	37,093,568.20
5815 Fondo de Compensación a Entidades Pobres						14,922,056.88	14,922,056.88
5816 Fondo de Extracción de Hidrocarburos						812,028.08	812,028.08


 Lic. Jorge Baldeamar Utrilla Robles
 Director general


 Lic. Maria Teresa Camacho Panlagua
 Jefa de la Unidad de Apoyo Administrativo

APLICACIÓN DEL PRESUPUESTO DEVENGADO POR FUENTE DE FINANCIAMIENTO Y CAPITULO DE GASTO

Del 01 de Enero al 30 de Septiembre del 2014

21120850 INSTITUTO DEL CAFÉ DE CHIAPAS

FUENTE DE FINANCIAMIENTO / RUBRO / DESCRIPCIÓN	CAPITULO DE GASTO									TOTAL
	1000	2000	3000	4000	5000	6000	7000	8000	9000	
	Servicios Personales	Materiales y Suministros	Servicios Generales	Transferencias, Asignaciones, Subsidios y Otras Ayudas	Bienes Muebles, Inmuebles e Intangibles	Inversión Pública	Inversiones Financ. y Otras Provisiones	Participaciones y Aportaciones	Deuda Pública (ADEFAS)	
TOTAL	14,357,326.88	655,841.52	1,395,076.79	38,518,268.00						54,926,513.19
1 RECURSOS FISCALES	1,599,183.91	211,384.69	288,291.43	0.00						2,098,860.03
Impuestos, Aportaciones de Seguridad Social, Contribuciones de Mejoras, Derechos, Productos y Aprovechamientos	1,599,183.91	211,384.69	288,291.43	0.00						2,098,860.03
1A01 Ingresos Estatales	1,599,183.91	211,384.69	288,291.43	0.00						2,098,860.03
5 RECURSOS FEDERALES	12,758,142.97	444,456.83	1,106,785.36	38,518,268.00						52,827,653.16
Participaciones Fiscales Federales	12,758,142.97	444,456.83	1,106,785.36	38,518,268.00						52,827,653.16
5811 Fondo General de Participaciones	12,753,765.61	173,983.73	283,926.86	23,881,892.00						37,093,568.20
5815 Fondo de Compensación a Entidades Pobres	0.00	144,631.98	141,048.90	14,636,376.00						14,922,056.88
5816 Fondo de Extracción de Hidrocarburos	4,377.36	125,841.12	681,809.60	0.00						812,028.08

Lic. Jorge Baldemar Utrilla Robles
Director general

Lic. María Teresa Camacho Paniagua
Jefa de la Unidad de Apoyo Administrativo



GOBIERNO CONSTITUCIONAL DEL ESTADO DE CHIAPAS

SECRETARÍA DE HACIENDA

Análítico de Partidas por Clasificación Administrativa SISTEMA PRESUPUESTARIO 2014

(PESOS)



EP-01

Página 1 de 39

21120850 Instituto del Café de Chiapas

miércoles, 1 de octubre de 2014

Table with columns: UR, FI, F, SF, PS, PP, PE, AI, PT, MPIO, GASTO, TG, FF, S, FTE, DG, CP, DM, DESCRIPCIÓN, Presupuesto Aprobado, Modificación Neta, Presupuesto Modificado, Presupuesto Liberado, Presupuesto por Liberar, Presupuesto Ministrado, Presupuesto Comprometido Modificado, Presupuesto Devengado Modificado, Presupuesto Ejercido Modificado, Presupuesto Pagado Modificado, Disponibilidad Financiera Modificada, Disponible Presupuestario Modificado.

Handwritten signature and scribbles at the bottom of the page.

GOBIERNO CONSTITUCIONAL DEL ESTADO DE CHIAPAS

SECRETARÍA DE HACIENDA

Por Capítulos, Concepto, Partida Genérica y Partida Específica por Clasificación Administrativa
SISTEMA PRESUPUESTARIO 2014

(PESOS)


EP-03

Página 1 de 6

miércoles, 1 de octubre de 2014

21120850 Instituto del Café de Chiapas

CAPÍTULOS /CONCEPTOS /PARTIDAS	DESCRIPCIÓN	Presupuesto Aprobado	Modificación Neta	Presupuesto Modificado	Presupuesto Liberado	Presupuesto por Liberar	Presupuesto Ministrado	Presupuesto Comprometido Modificado	Presupuesto Devengado Modificado	Presupuesto Ejercido Modificado	Presupuesto Pagado Modificado	Disponibilidad Financiera Modificada	Disponible Presupuestario Modificado
Gran Total		0.00	72,346,111.54	72,346,111.54	72,291,171.68	54,939.86	61,157,367.30	54,936,128.87	54,926,513.19	54,532,521.66	54,478,771.66	6,624,845.64	17,355,042.81
INSTITUCIONALES		0.00	26,159,936.33	26,159,936.33	26,104,996.47	54,939.86	16,088,631.54	14,174,979.60	14,165,363.92	13,771,372.39	13,767,947.39	2,317,259.15	11,930,016.87
1000	Servicios Personales.	0.00	22,793,839.98	22,793,839.98	22,793,839.98	0.00	13,889,361.59	12,858,037.08	12,858,037.08	12,858,037.08	5,738,988.58	325,784.07	2,882,925.63
1100	Remuneraciones al Personal de Carácter Permanente.	0.00	8,621,914.21	8,621,914.21	8,621,914.21	0.00	6,064,772.65	5,738,988.58	5,738,988.58	5,738,988.58	5,738,988.58	325,784.07	2,882,925.63
113	Sueldos Base al Personal Permanente.	0.00	8,621,914.21	8,621,914.21	8,621,914.21	0.00	6,064,772.65	5,738,988.58	5,738,988.58	5,738,988.58	5,738,988.58	325,784.07	2,882,925.63
11304	Sueldo al Personal de Confianza.	0.00	4,377.36	4,377.36	4,377.36	0.00	4,377.36	4,377.36	4,377.36	4,377.36	4,377.36	0.00	0.00
1200	Remuneraciones al Personal de Carácter Transitorio.	0.00	4,377.36	4,377.36	4,377.36	0.00	4,377.36	4,377.36	4,377.36	4,377.36	4,377.36	0.00	0.00
121	Honorarios Asimilables a Salarios.	0.00	4,377.36	4,377.36	4,377.36	0.00	4,377.36	4,377.36	4,377.36	4,377.36	4,377.36	0.00	0.00
12101	Honorarios.	0.00	4,377.36	4,377.36	4,377.36	0.00	4,377.36	4,377.36	4,377.36	4,377.36	4,377.36	0.00	0.00
1300	Remuneraciones Adicionales y Especiales.	0.00	10,424,783.88	10,424,783.88	10,424,783.88	0.00	5,072,077.10	4,900,142.70	4,900,142.70	4,900,142.70	4,900,142.70	171,934.40	5,524,641.18
132	Primas de Vacaciones, Dominical y Gratificación de Fin de Año.	0.00	2,173,571.53	2,173,571.53	2,173,571.53	0.00	144,659.38	111,296.24	111,296.24	111,296.24	111,296.24	33,363.14	2,062,275.29
13201	Primas de Vacaciones y Dominical.	0.00	267,898.61	267,898.61	267,898.61	0.00	144,659.38	111,296.24	111,296.24	111,296.24	111,296.24	33,363.14	156,602.37
13202	Aginaldo o Gratificación de Fin de Año.	0.00	1,905,672.92	1,905,672.92	1,905,672.92	0.00	0.00	0.00	0.00	0.00	0.00	0.00	1,905,672.92
134	Compensaciones.	0.00	8,251,212.35	8,251,212.35	8,251,212.35	0.00	4,927,417.72	4,788,846.46	4,788,846.46	4,788,846.46	4,788,846.46	138,571.26	3,462,365.89
13420	Compensaciones por Servicios Especiales.	0.00	8,251,212.35	8,251,212.35	8,251,212.35	0.00	4,927,417.72	4,788,846.46	4,788,846.46	4,788,846.46	4,788,846.46	138,571.26	3,462,365.89
1400	Seguridad Social.	0.00	1,582,187.18	1,582,187.18	1,582,187.18	0.00	979,205.43	653,455.27	653,455.27	653,455.27	653,455.27	325,750.16	928,731.91
141	Aportaciones de Seguridad Social.	0.00	683,433.88	683,433.88	683,433.88	0.00	439,953.45	297,006.22	297,006.22	297,006.22	297,006.22	142,947.23	386,427.66
14103	Aportaciones al IMSS.	0.00	683,433.88	683,433.88	683,433.88	0.00	439,953.45	297,006.22	297,006.22	297,006.22	297,006.22	142,947.23	386,427.66
142	Aportaciones a Fondos de Vivienda.	0.00	898,753.30	898,753.30	898,753.30	0.00	539,251.98	356,449.05	356,449.05	356,449.05	356,449.05	182,802.93	542,304.25
14202	Aportaciones al INFONAVIT.	0.00	898,753.30	898,753.30	898,753.30	0.00	539,251.98	356,449.05	356,449.05	356,449.05	356,449.05	182,802.93	542,304.25
1500	Otras Prestaciones Sociales y Económicas.	0.00	1,389,877.35	1,389,877.35	1,389,877.35	0.00	998,229.05	790,373.17	790,373.17	790,373.17	790,373.17	207,855.88	599,504.18
154	Prestaciones Contractuales.	0.00	208,802.42	208,802.42	208,802.42	0.00	150,426.43	124,875.61	124,875.61	124,875.61	124,875.61	25,550.82	83,926.81
15406	Ajuste Salarial Regularizable.*	0.00	208,802.42	208,802.42	208,802.42	0.00	150,426.43	124,875.61	124,875.61	124,875.61	124,875.61	25,550.82	83,926.81
159	Otras Prestaciones Sociales y Económicas.	0.00	1,181,074.93	1,181,074.93	1,181,074.93	0.00	847,802.62	665,497.56	665,497.56	665,497.56	665,497.56	182,305.06	515,577.37
15901	Previsión Social Múltiple.	0.00	1,181,074.93	1,181,074.93	1,181,074.93	0.00	847,802.62	665,497.56	665,497.56	665,497.56	665,497.56	182,305.06	515,577.37
1700	Pago de Estímulos a Servidores Públicos.	0.00	770,700.00	770,700.00	770,700.00	0.00	770,700.00	770,700.00	770,700.00	770,700.00	770,700.00	0.00	0.00
171	Estímulos.	0.00	770,700.00	770,700.00	770,700.00	0.00	770,700.00	770,700.00	770,700.00	770,700.00	770,700.00	0.00	0.00
17102	Estímulos al Personal.	0.00	208,800.00	208,800.00	208,800.00	0.00	208,800.00	208,800.00	208,800.00	208,800.00	208,800.00	0.00	0.00
17103	Incumbido al Personal.	0.00	561,900.00	561,900.00	561,900.00	0.00	561,900.00	561,900.00	561,900.00	561,900.00	561,900.00	0.00	0.00
2000	Materiales y Suministros.	0.00	935,250.00	935,250.00	935,250.00	0.00	638,157.51	345,229.09	337,225.81	171,972.30	171,972.30	466,185.21	590,020.91
2100	Materiales de Administración, Emisión de Documentos y Artículos Oficiales.	0.00	363,823.03	363,823.03	363,823.03	0.00	260,620.25	102,101.81	99,885.67	46,367.90	46,367.90	214,252.35	261,721.22
211	Materiales, Útiles y Equipos Menores de Oficina.	0.00	198,411.48	198,411.48	198,411.48	0.00	148,808.61	42,952.06	41,029.46	41,029.46	41,029.46	107,779.15	155,459.42
21101	Materiales y Útiles de Oficina.	0.00	198,411.48	198,411.48	198,411.48	0.00	148,808.61	42,952.06	41,029.46	41,029.46	41,029.46	107,779.15	155,459.42
212	Materiales y Útiles de Impresión y Reproducción.	0.00	32,716.52	32,716.52	32,716.52	0.00	21,775.02	0.00	0.00	0.00	0.00	21,775.02	32,716.52
21201	Materiales y Útiles de Impresión y Reproducción.	0.00	32,716.52	32,716.52	32,716.52	0.00	21,775.02	0.00	0.00	0.00	0.00	21,775.02	32,716.52
214	Materiales, Útiles y Equipos Menores de Tecnologías de la Información y Comunicaciones.	0.00	125,579.09	125,579.09	125,579.09	0.00	83,719.44	54,136.55	54,136.55	1,740.00	1,740.00	81,979.44	71,442.54
21401	Materiales y Útiles para el Procesamiento en Equipo y Bienes Informáticos.	0.00	125,579.09	125,579.09	125,579.09	0.00	83,719.44	54,136.55	54,136.55	1,740.00	1,740.00	81,979.44	71,442.54



GOBIERNO CONSTITUCIONAL DEL ESTADO DE CHIAPAS

SECRETARÍA DE HACIENDA

Obras y Proyectos de Inversión Global con Fuente de Financiamiento

SISTEMA PRESUPUESTARIO 2014

(PESOS)

EP-04

Página 1 de 6
miércoles, 1 de octubre de 2014

21120850 Instituto del Café de Chiapas

UR	FI	FUN	SF	SSF	PS	PP	PE	AI	PT	MPIO	GASTO	TG	FF	SFTE	DG	DESCRIPCIÓN	Presupuesto Aprobado	Modificación Neta	Presupuesto Modificado	Presupuesto Liberado	Presupuesto por Liberar	Presupuesto Ministrado	Presupuesto Comprometido Modificado	Presupuesto Devengado Modificado	Presupuesto Ejercido Modificado	Presupuesto Pagado Modificado	Disponibilidad Financiera Modificada	Disponible Presupuestario Modificado
Gran Total																	0.00	46,186,175.21	46,186,175.21	46,186,175.21	0.00	45,068,735.76	40,761,149.27	40,761,149.27	40,761,149.27	40,710,824.27	4,307,586.49	5,425,025.94
Total																	0.00	46,186,175.21	46,186,175.21	46,186,175.21	0.00	45,068,735.76	40,761,149.27	40,761,149.27	40,761,149.27	40,710,824.27	4,307,586.49	5,425,025.94
TOTAL PROYECTOS DE INVERSIÓN																	0.00	46,186,175.21	46,186,175.21	46,186,175.21	0.00	45,068,735.76	40,761,149.27	40,761,149.27	40,761,149.27	40,710,824.27	4,307,586.49	5,425,025.94
Subtotal Programa Normal																	0.00	46,186,175.21	46,186,175.21	46,186,175.21	0.00	45,068,735.76	40,761,149.27	40,761,149.27	40,761,149.27	40,710,824.27	4,307,586.49	5,425,025.94
01																Dirección de Capacitación y Asistencia Técnica	0.00	2,891,701.39	2,891,701.39	2,891,701.39	0.00	1,932,787.34	1,808,021.09	1,808,021.09	1,808,021.09	1,803,667.09	124,766.25	1,083,680.30
01 3																Desarrollo Económico	0.00	2,891,701.39	2,891,701.39	2,891,701.39	0.00	1,932,787.34	1,808,021.09	1,808,021.09	1,808,021.09	1,803,667.09	124,766.25	1,083,680.30
01 3 2																Agropecuaria, silvicultura, pesca y caza	0.00	2,891,701.39	2,891,701.39	2,891,701.39	0.00	1,932,787.34	1,808,021.09	1,808,021.09	1,808,021.09	1,803,667.09	124,766.25	1,083,680.30
01 3 2 1																Agropecuaria	0.00	2,891,701.39	2,891,701.39	2,891,701.39	0.00	1,932,787.34	1,808,021.09	1,808,021.09	1,808,021.09	1,803,667.09	124,766.25	1,083,680.30
01 3 2 1 1																Agrícola y pecuario	0.00	2,891,701.39	2,891,701.39	2,891,701.39	0.00	1,932,787.34	1,808,021.09	1,808,021.09	1,808,021.09	1,803,667.09	124,766.25	1,083,680.30
01 3 2 1 1 G																Programa Sectorial de Desarrollo Rural Sustentable.	0.00	2,891,701.39	2,891,701.39	2,891,701.39	0.00	1,932,787.34	1,808,021.09	1,808,021.09	1,808,021.09	1,803,667.09	124,766.25	1,083,680.30
01 3 2 1 1 G 111																Programa de desarrollo y fomento del café	0.00	2,891,701.39	2,891,701.39	2,891,701.39	0.00	1,932,787.34	1,808,021.09	1,808,021.09	1,808,021.09	1,803,667.09	124,766.25	1,083,680.30
01 3 2 1 1 G 111 000																Programa normal de operación	0.00	2,891,701.39	2,891,701.39	2,891,701.39	0.00	1,932,787.34	1,808,021.09	1,808,021.09	1,808,021.09	1,803,667.09	124,766.25	1,083,680.30
01 3 2 1 1 G 111 000 S08																Servicios y asistencia técnica especializada	0.00	2,891,701.39	2,891,701.39	2,891,701.39	0.00	1,932,787.34	1,808,021.09	1,808,021.09	1,808,021.09	1,803,667.09	124,766.25	1,083,680.30
01 3 2 1 1 G 111 000 S08 B001																Fortalecimiento a la Capacitación y Asistencia Técnica al Sector Cafetalero	0.00	2,891,701.39	2,891,701.39	2,891,701.39	0.00	1,932,787.34	1,808,021.09	1,808,021.09	1,808,021.09	1,803,667.09	124,766.25	1,083,680.30
01 3 2 1 1 G 111 000 S08 B001 000																Cobertura Estatal	0.00	2,891,701.39	2,891,701.39	2,891,701.39	0.00	1,932,787.34	1,808,021.09	1,808,021.09	1,808,021.09	1,803,667.09	124,766.25	1,083,680.30
01 3 2 1 1 G 111 000 S08 B001 000 1000																Servicios Personales.	0.00	2,417,322.06	2,417,322.06	2,417,322.06	0.00	1,567,581.07	1,499,289.80	1,499,289.80	1,499,289.80	1,499,289.80	68,291.27	918,032.26
01 3 2 1 1 G 111 000 S08 B001 000 1200																Remuneraciones al Personal de Carácter Transitorio.	0.00	1,963,283.76	1,963,283.76	1,963,283.76	0.00	1,472,462.82	1,472,461.46	1,472,461.46	1,472,461.46	1,472,461.46	1.36	490,822.30
01 3 2 1 1 G 111 000 S08 B001 000 122																Sueldos Base al Personal Eventual.	0.00	1,963,283.76	1,963,283.76	1,963,283.76	0.00	1,472,462.82	1,472,461.46	1,472,461.46	1,472,461.46	1,472,461.46	1.36	490,822.30
01 3 2 1 1 G 111 000 S08 B001 000 12201																Sueldo al Personal Eventual.	0.00	1,963,283.76	1,963,283.76	1,963,283.76	0.00	1,472,462.82	1,472,461.46	1,472,461.46	1,472,461.46	1,472,461.46	1.36	490,822.30
01 3 2 1 1 G 111 000 S08 B001 000 12201 5 5811																Fondo General de Participaciones	0.00	1,963,283.76	1,963,283.76	1,963,283.76	0.00	1,472,462.82	1,472,461.46	1,472,461.46	1,472,461.46	1,472,461.46	1.36	490,822.30
01 3 2 1 1 G 111 000 S08 B001 000 12201 5 5811 S																Recursos del Ejercicio	0.00	1,963,283.76	1,963,283.76	1,963,283.76	0.00	1,472,462.82	1,472,461.46	1,472,461.46	1,472,461.46	1,472,461.46	1.36	490,822.30
01 3 2 1 1 G 111 000 S08 B001 000 12201 5 5811 S A																Genérico	0.00	1,963,283.76	1,963,283.76	1,963,283.76	0.00	1,472,462.82	1,472,461.46	1,472,461.46	1,472,461.46	1,472,461.46	1.36	490,822.30
01 3 2 1 1 G 111 000 S08 B001 000 1300																Remuneraciones Adicionales y Especiales.	0.00	327,213.96	327,213.96	327,213.96	0.00	0.00	0.00	0.00	0.00	0.00	0.00	327,213.96
01 3 2 1 1 G 111 000 S08 B001 000 132																Primas de Vacaciones, Dominical y Gratificación de Fin de Año.	0.00	327,213.96	327,213.96	327,213.96	0.00	0.00	0.00	0.00	0.00	0.00	0.00	327,213.96
01 3 2 1 1 G 111 000 S08 B001 000 13202																Agualdo o Gratificación de Fin de Año.	0.00	327,213.96	327,213.96	327,213.96	0.00	0.00	0.00	0.00	0.00	0.00	0.00	327,213.96
01 3 2 1 1 G 111 000 S08 B001 000 13202 5 5811																Fondo General de Participaciones	0.00	327,213.96	327,213.96	327,213.96	0.00	0.00	0.00	0.00	0.00	0.00	0.00	327,213.96
01 3 2 1 1 G 111 000 S08 B001 000 13202 5 5811 S																Recursos del Ejercicio	0.00	327,213.96	327,213.96	327,213.96	0.00	0.00	0.00	0.00	0.00	0.00	0.00	327,213.96
01 3 2 1 1 G 111 000 S08 B001 000 13202 5 5811 S A																Genérico	0.00	327,213.96	327,213.96	327,213.96	0.00	0.00	0.00	0.00	0.00	0.00	0.00	327,213.96
01 3 2 1 1 G 111 000 S08 B001 000 1400																Seguridad Social.	0.00	126,824.34	126,824.34	126,824.34	0.00	95,118.25	26,828.34	26,828.34	26,828.34	26,828.34	68,289.91	99,996.00
01 3 2 1 1 G 111 000 S08 B001 000 141																Aportaciones de Seguridad Social.	0.00	126,824.34	126,824.34	126,824.34	0.00	95,118.25	26,828.34	26,828.34	26,828.34	26,828.34	68,289.91	99,996.00
01 3 2 1 1 G 111 000 S08 B001 000 14103																Aportaciones al IMSS.	0.00	126,824.34	126,824.34	126,824.34	0.00	95,118.25	26,828.34	26,828.34	26,828.34	26,828.34	68,289.91	99,996.00
01 3 2 1 1 G 111 000 S08 B001 000 14103 5 5811																Fondo General de Participaciones	0.00	126,824.34	126,824.34	126,824.34	0.00	95,118.25	26,828.34	26,828.34	26,828.34	26,828.34	68,289.91	99,996.00
01 3 2 1 1 G 111 000 S08 B001 000 14103 5 5811 S																Recursos del Ejercicio	0.00	126,824.34	126,824.34	126,824.34	0.00	95,118.25	26,828.34	26,828.34	26,828.34	26,828.34	68,289.91	99,996.00
01 3 2 1 1 G 111 000 S08 B001 000 14103 5 5811 S A																Genérico	0.00	126,824.34	126,824.34	126,824.34	0.00	95,118.25	26,828.34	26,828.34	26,828.34	26,828.34	68,289.91	99,996.00
01 3 2 1 1 G 111 000 S08 B001 000 2000																Materiales y Suministros.	0.00	108,407.25	108,407.25	108,407.25	0.00	88,048.05	70,602.71	70,602.71	70,602.71	70,602.71	17,445.34	37,804.54



GOBIERNO CONSTITUCIONAL DEL ESTADO DE CHIAPAS
SECRETARÍA DE HACIENDA

Proyectos Institucionales con Fuente de Financiamiento
SISTEMA PRESUPUESTARIO 2014
(PESOS)

EP-05

Página 1 de 84

miércoles, 1 de octubre de 2014

21120850 Instituto del Café de Chiapas

UR	FI	FUN	SF	SSF	PS	PP	PE	AI	PT	MPIO	GASTO	TG	FF	SFTE	DG	DESCRIPCIÓN	Presupuesto Aprobado	Modificación Neta	Presupuesto Modificado	Presupuesto Liberado	Presupuesto por Liberar	Presupuesto Ministrado	Presupuesto Comprometido Modificado	Presupuesto Devengado Modificado	Presupuesto Ejercido Modificado	Presupuesto Pagado Modificado	Disponibilidad Financiera Modificada	Disponible Presupuestario Modificado
Gran Total																	0.00	26,159,936.33	26,159,936.33	26,104,996.47	54,939.86	16,088,631.54	14,174,979.60	14,165,363.92	13,771,372.39	13,767,947.39	2,317,259.15	11,930,016.87
Total																	0.00	26,159,936.33	26,159,936.33	26,104,996.47	54,939.86	16,088,631.54	14,174,979.60	14,165,363.92	13,771,372.39	13,767,947.39	2,317,259.15	11,930,016.87
TOTAL PROYECTOS INSTITUCIONALES																	0.00	26,159,936.33	26,159,936.33	26,104,996.47	54,939.86	16,088,631.54	14,174,979.60	14,165,363.92	13,771,372.39	13,767,947.39	2,317,259.15	11,930,016.87
01																Dirección de Capacitación y Asistencia Técnica	0.00	1,068,232.05	1,068,232.05	1,068,232.05	0.00	659,188.07	581,518.61	581,518.61	565,182.01	565,182.01	94,006.06	486,713.44
01	3															Desarrollo Económico	0.00	1,068,232.05	1,068,232.05	1,068,232.05	0.00	659,188.07	581,518.61	581,518.61	565,182.01	565,182.01	94,006.06	486,713.44
01	3	2														Agropecuaria, silvicultura, pesca y caza	0.00	1,068,232.05	1,068,232.05	1,068,232.05	0.00	659,188.07	581,518.61	581,518.61	565,182.01	565,182.01	94,006.06	486,713.44
01	3	2	1													Agropecuaria	0.00	1,068,232.05	1,068,232.05	1,068,232.05	0.00	659,188.07	581,518.61	581,518.61	565,182.01	565,182.01	94,006.06	486,713.44
01	3	2	1	1												Agrícola y pecuario	0.00	1,068,232.05	1,068,232.05	1,068,232.05	0.00	659,188.07	581,518.61	581,518.61	565,182.01	565,182.01	94,006.06	486,713.44
01	3	2	1	1	G											Programa Sectorial de Desarrollo Rural Sustentable.	0.00	1,068,232.05	1,068,232.05	1,068,232.05	0.00	659,188.07	581,518.61	581,518.61	565,182.01	565,182.01	94,006.06	486,713.44
01	3	2	1	1	G	111										Programa de desarrollo y fomento del café	0.00	1,068,232.05	1,068,232.05	1,068,232.05	0.00	659,188.07	581,518.61	581,518.61	565,182.01	565,182.01	94,006.06	486,713.44
01	3	2	1	1	G	111	000									Programa normal de operación	0.00	1,068,232.05	1,068,232.05	1,068,232.05	0.00	659,188.07	581,518.61	581,518.61	565,182.01	565,182.01	94,006.06	486,713.44
01	3	2	1	1	G	111	000	508								Servicios y asistencia técnica especializada	0.00	1,068,232.05	1,068,232.05	1,068,232.05	0.00	659,188.07	581,518.61	581,518.61	565,182.01	565,182.01	94,006.06	486,713.44
01	3	2	1	1	G	111	000	508	A001							Capactación y Asistencia Técnica al Sector Cafetalero	0.00	1,068,232.05	1,068,232.05	1,068,232.05	0.00	659,188.07	581,518.61	581,518.61	565,182.01	565,182.01	94,006.06	486,713.44
01	3	2	1	1	G	111	000	508	A001	000						Cobertura Estatal	0.00	1,068,232.05	1,068,232.05	1,068,232.05	0.00	659,188.07	581,518.61	581,518.61	565,182.01	565,182.01	94,006.06	486,713.44
01	3	2	1	1	G	111	000	508	A001	000	1000					Servicios Personales.	0.00	915,156.95	915,156.95	915,156.95	0.00	559,192.85	509,434.44	509,434.44	49,758.41	49,758.41	405,722.51	
01	3	2	1	1	G	111	000	508	A001	000	1100					Remuneraciones al Personal de Carácter Permanente.	0.00	483,206.92	483,206.92	483,206.92	0.00	343,106.83	315,937.40	315,937.40	315,937.40	315,937.40	27,169.43	162,269.52
01	3	2	1	1	G	111	000	508	A001	000	113					Sueldos Base al Personal Permanente.	0.00	483,206.92	483,206.92	483,206.92	0.00	343,106.83	315,937.40	315,937.40	315,937.40	315,937.40	27,169.43	162,269.52
01	3	2	1	1	G	111	000	508	A001	000	11304					Sueldo al Personal de Confianza.	0.00	483,206.92	483,206.92	483,206.92	0.00	343,106.83	315,937.40	315,937.40	315,937.40	315,937.40	27,169.43	162,269.52
01	3	2	1	1	G	111	000	508	A001	000	11304	1	1A01			Ingresos estatales	0.00	43,135.42	43,135.42	43,135.42	0.00	43,135.42	43,135.42	43,135.42	43,135.42	43,135.42	0.00	0.00
01	3	2	1	1	G	111	000	508	A001	000	11304	1	1A01	B		Economías de Ejercicios Anteriores	0.00	43,135.42	43,135.42	43,135.42	0.00	43,135.42	43,135.42	43,135.42	43,135.42	43,135.42	0.00	0.00
01	3	2	1	1	G	111	000	508	A001	000	11304	1	1A01	B	A	Genérico	0.00	43,135.42	43,135.42	43,135.42	0.00	43,135.42	43,135.42	43,135.42	43,135.42	43,135.42	0.00	0.00
01	3	2	1	1	G	111	000	508	A001	000	11304	1	5811			Fondo General de Participaciones	0.00	440,071.50	440,071.50	440,071.50	0.00	299,971.41	272,801.98	272,801.98	272,801.98	272,801.98	27,169.43	162,269.52
01	3	2	1	1	G	111	000	508	A001	000	11304	1	5811	S		Recursos del Ejercicio	0.00	440,071.50	440,071.50	440,071.50	0.00	299,971.41	272,801.98	272,801.98	272,801.98	272,801.98	27,169.43	162,269.52
01	3	2	1	1	G	111	000	508	A001	000	11304	1	5811	S	A	Genérico	0.00	440,071.50	440,071.50	440,071.50	0.00	299,971.41	272,801.98	272,801.98	272,801.98	272,801.98	27,169.43	162,269.52
01	3	2	1	1	G	111	000	508	A001	000	1300					Remuneraciones Adicionales y Especiales.	0.00	295,495.63	295,495.63	295,495.63	0.00	107,123.50	98,273.15	98,273.15	98,273.15	98,273.15	8,850.35	197,222.48
01	3	2	1	1	G	111	000	508	A001	000	132					Primas de Vacaciones, Dominical y Gratificación de Fin de Año.	0.00	117,671.65	117,671.65	117,671.65	0.00	7,133.08	4,915.94	4,915.94	4,915.94	4,915.94	2,217.14	112,755.71
01	3	2	1	1	G	111	000	508	A001	000	13201					Primas de Vacaciones y Dominical.	0.00	13,879.56	13,879.56	13,879.56	0.00	7,133.08	4,915.94	4,915.94	4,915.94	4,915.94	2,217.14	8,963.62
01	3	2	1	1	G	111	000	508	A001	000	13201	1	5811			Fondo General de Participaciones	0.00	13,879.56	13,879.56	13,879.56	0.00	7,133.08	4,915.94	4,915.94	4,915.94	4,915.94	2,217.14	8,963.62
01	3	2	1	1	G	111	000	508	A001	000	13201	1	5811	S		Recursos del Ejercicio	0.00	13,879.56	13,879.56	13,879.56	0.00	7,133.08	4,915.94	4,915.94	4,915.94	4,915.94	2,217.14	8,963.62
01	3	2	1	1	G	111	000	508	A001	000	13201	1	5811	S	A	Genérico	0.00	13,879.56	13,879.56	13,879.56	0.00	7,133.08	4,915.94	4,915.94	4,915.94	4,915.94	2,217.14	8,963.62
01	3	2	1	1	G	111	000	508	A001	000	13202					Aguinaldo o Gratificación de Fin de Año.	0.00	103,792.09	103,792.09	103,792.09	0.00	0.00	0.00	0.00	0.00	0.00	0.00	103,792.09
01	3	2	1	1	G	111	000	508	A001	000	13202	1	5933			Otros subsidios	0.00	103,792.09	103,792.09	103,792.09	0.00	0.00	0.00	0.00	0.00	0.00	0.00	103,792.09
01	3	2	1	1	G	111	000	508	A001	000	13202	1	5933	S		Recursos del Ejercicio	0.00	103,792.09	103,792.09	103,792.09	0.00	0.00	0.00	0.00	0.00	0.00	0.00	103,792.09
01	3	2	1	1	G	111	000	508	A001	000	13202	1	5933	S	A	Genérico	0.00	103,792.09	103,792.09	103,792.09	0.00	0.00	0.00	0.00	0.00	0.00	0.00	103,792.09
01	3	2	1	1	G	111	000	508	A001	000	134					Compensaciones.	0.00	177,823.98	177,823.98	177,823.98	0.00	99,990.42	93,357.21	93,357.21	93,357.21	93,357.21	6,633.21	84,466.77
01	3	2	1	1	G	111	000	508	A001	000	13420					Compensaciones por Servicios Especiales.	0.00	177,823.98	177,823.98	177,823.98	0.00	99,990.42	93,357.21	93,357.21	93,357.21	93,357.21	6,633.21	84,466.77



GOBIERNO CONSTITUCIONAL DEL ESTADO DE CHIAPAS

SECRETARÍA DE HACIENDA

Resumen Tipo de Gasto y Partida
SISTEMA PRESUPUESTARIO 2014

(PESOS)

EP-08

Página 1 de 6
miércoles, 1 de octubre de 2014

21120850 Instituto del Café de Chiapas

TIPO GASTO / CAPÍTULOS / CONCEPTOS / PARTIDAS	DESCRIPCIÓN	Presupuesto Aprobado	Modificación Neta	Presupuesto Modificado	Presupuesto Liberado	Presupuesto por Liberar	Presupuesto Ministrado	Presupuesto Comprometido Modificado	Presupuesto Devengado Modificado	Presupuesto Ejercido Modificado	Presupuesto Pagado Modificado	Disponibilidad Financiera Modificada	Disponible Presupuestario Modificado
	Gran Total	0.00	72,346,111.54	72,346,111.54	72,291,171.68	54,939.86	61,157,367.30	54,936,128.87	54,926,513.19	54,532,521.66	54,478,771.66	6,624,845.64	17,355,042.81
	Total Institucional	0.00	26,159,936.33	26,159,936.33	26,104,996.47	54,939.86	16,088,631.54	14,174,979.60	14,165,363.92	13,771,372.39	13,767,947.39	2,317,259.15	11,930,016.87
	Total Inversión	0.00	46,186,175.21	46,186,175.21	46,186,175.21	0.00	45,068,735.76	40,761,149.27	40,761,149.27	40,761,149.27	40,710,824.27	4,307,586.49	5,425,025.94
	Total Institucional Inversión	0.00	72,346,111.54	72,346,111.54	72,291,171.68	54,939.86	61,157,367.30	54,936,128.87	54,926,513.19	54,532,521.66	54,478,771.66	6,624,845.64	17,355,042.81
	Total	0.00	26,159,936.33	26,159,936.33	26,104,996.47	54,939.86	16,088,631.54	14,174,979.60	14,165,363.92	13,771,372.39	13,767,947.39	2,317,259.15	11,930,016.87
	Institucional Inversión	0.00	46,186,175.21	46,186,175.21	46,186,175.21	0.00	45,068,735.76	40,761,149.27	40,761,149.27	40,761,149.27	40,710,824.27	4,307,586.49	5,425,025.94
1	Gasto Corriente	0.00	26,080,003.95	26,080,003.95	26,055,064.09	24,939.86	16,038,699.16	14,174,979.60	14,165,363.92	13,771,372.39	13,767,947.39	2,267,326.77	11,880,084.49
1000	Servicios Personales.	0.00	22,793,839.98	22,793,839.98	22,793,839.98	0.00	13,889,361.59	12,858,037.08	12,858,037.08	12,858,037.08	12,858,037.08	1,031,324.51	9,935,802.90
1100	Remuneraciones al Personal de Carácter Permanente.	0.00	8,621,914.21	8,621,914.21	8,621,914.21	0.00	6,064,772.65	5,738,988.58	5,738,988.58	5,738,988.58	5,738,988.58	325,784.07	2,882,925.63
113	Sueldos Base al Personal Permanente.	0.00	8,621,914.21	8,621,914.21	8,621,914.21	0.00	6,064,772.65	5,738,988.58	5,738,988.58	5,738,988.58	5,738,988.58	325,784.07	2,882,925.63
11304	Sueldo al Personal de Confianza.	0.00	8,621,914.21	8,621,914.21	8,621,914.21	0.00	6,064,772.65	5,738,988.58	5,738,988.58	5,738,988.58	5,738,988.58	325,784.07	2,882,925.63
1200	Remuneraciones al Personal de Carácter Transitorio.	0.00	4,377.36	4,377.36	4,377.36	0.00	4,377.36	4,377.36	4,377.36	4,377.36	4,377.36	0.00	0.00
121	Honorarios Asimilables a Salarios.	0.00	4,377.36	4,377.36	4,377.36	0.00	4,377.36	4,377.36	4,377.36	4,377.36	4,377.36	0.00	0.00
12101	Honorarios.	0.00	4,377.36	4,377.36	4,377.36	0.00	4,377.36	4,377.36	4,377.36	4,377.36	4,377.36	0.00	0.00
1300	Remuneraciones Adicionales y Especiales.	0.00	10,424,783.88	10,424,783.88	10,424,783.88	0.00	5,072,077.10	4,900,142.70	4,900,142.70	4,900,142.70	4,900,142.70	171,934.40	5,524,641.18
132	Primas de Vacaciones, Dominical y Gratificación de Fin de Año.	0.00	2,173,571.53	2,173,571.53	2,173,571.53	0.00	144,659.38	111,296.24	111,296.24	111,296.24	111,296.24	33,363.14	2,062,275.29
13201	Primas de Vacaciones y Dominical.	0.00	267,898.61	267,898.61	267,898.61	0.00	144,659.38	111,296.24	111,296.24	111,296.24	111,296.24	33,363.14	156,602.37
13202	Agonaido o Gratificación de Fin de Año.	0.00	1,905,672.92	1,905,672.92	1,905,672.92	0.00	0.00	0.00	0.00	0.00	0.00	0.00	1,905,672.92
134	Compensaciones.	0.00	8,251,212.35	8,251,212.35	8,251,212.35	0.00	4,927,417.72	4,788,846.46	4,788,846.46	4,788,846.46	4,788,846.46	138,571.26	3,462,365.89
13420	Compensaciones por Servicios Especiales.	0.00	8,251,212.35	8,251,212.35	8,251,212.35	0.00	4,927,417.72	4,788,846.46	4,788,846.46	4,788,846.46	4,788,846.46	138,571.26	3,462,365.89
1400	Seguridad Social.	0.00	1,582,187.18	1,582,187.18	1,582,187.18	0.00	979,205.43	653,455.27	653,455.27	653,455.27	653,455.27	325,750.16	928,731.91
141	Aportaciones de Seguridad Social.	0.00	683,433.88	683,433.88	683,433.88	0.00	439,953.45	297,006.22	297,006.22	297,006.22	297,006.22	142,947.23	386,427.66
14103	Aportaciones al IMSS.	0.00	683,433.88	683,433.88	683,433.88	0.00	439,953.45	297,006.22	297,006.22	297,006.22	297,006.22	142,947.23	386,427.66
142	Aportaciones a Fondos de Vivienda.	0.00	898,753.30	898,753.30	898,753.30	0.00	539,251.98	356,449.05	356,449.05	356,449.05	356,449.05	182,802.93	542,304.25
14202	Aportaciones al INFONAVIT.	0.00	898,753.30	898,753.30	898,753.30	0.00	539,251.98	356,449.05	356,449.05	356,449.05	356,449.05	182,802.93	542,304.25
1500	Otras Prestaciones Sociales y Económicas.	0.00	1,389,877.35	1,389,877.35	1,389,877.35	0.00	998,229.05	790,373.17	790,373.17	790,373.17	790,373.17	207,855.88	599,504.18
154	Prestaciones Contractuales.	0.00	208,802.42	208,802.42	208,802.42	0.00	150,426.43	124,875.61	124,875.61	124,875.61	124,875.61	25,550.82	83,926.81
15406	Ajuste Salarial Regularizable.*	0.00	208,802.42	208,802.42	208,802.42	0.00	150,426.43	124,875.61	124,875.61	124,875.61	124,875.61	25,550.82	83,926.81
159	Otras Prestaciones Sociales y Económicas.	0.00	1,181,074.93	1,181,074.93	1,181,074.93	0.00	847,802.62	665,497.56	665,497.56	665,497.56	665,497.56	182,305.06	515,577.37
15901	Previsión Social Múltiple.	0.00	1,181,074.93	1,181,074.93	1,181,074.93	0.00	847,802.62	665,497.56	665,497.56	665,497.56	665,497.56	182,305.06	515,577.37
1700	Pago de Estímulos a Servidores Públicos.	0.00	770,700.00	770,700.00	770,700.00	0.00	770,700.00	770,700.00	770,700.00	770,700.00	770,700.00	0.00	0.00
171	Estímulos.	0.00	770,700.00	770,700.00	770,700.00	0.00	770,700.00	770,700.00	770,700.00	770,700.00	770,700.00	0.00	0.00
17102	Estímulos al Personal.	0.00	208,800.00	208,800.00	208,800.00	0.00	208,800.00	208,800.00	208,800.00	208,800.00	208,800.00	0.00	0.00
17103	Incentivo al Personal.	0.00	561,900.00	561,900.00	561,900.00	0.00	561,900.00	561,900.00	561,900.00	561,900.00	561,900.00	0.00	0.00
2000	Materiales y Suministros.	0.00	935,250.00	935,250.00	935,250.00	0.00	638,157.51	345,229.09	337,225.81	171,972.30	171,972.30	466,185.21	590,020.91



GOBIERNO CONSTITUCIONAL DEL ESTADO DE CHIAPAS
SECRETARÍA DE HACIENDA

Recursos Fiscales - Ingresos Prestatales (Clasificación Administrativa)
SISTEMA PRESUPUESTARIO 2014
(PESOS)


EP-1A01

Página 1 de 32

miércoles, 1 de octubre de 2014

21120850 Instituto del Café de Chiapas

UR	FI	FUN	SF	SS	PS	PP	PE	AI	PT	MPIO	GASTO	TG	FF	SFTE	DESCRIPCIÓN	Presupuesto Aprobado	Modificación Neta	Presupuesto Modificado	Presupuesto Liberado	Presupuesto por Liberar	Presupuesto Ministrado	Presupuesto Comprometido Modificado	Presupuesto Devengado Modificado	Presupuesto Ejercido Modificado	Presupuesto Pagado Modificado	Disponibilidad Financiera Modificada	Disponible Presupuestario Modificado
Gran Total																0.00	2,850,504.97	2,850,504.97	2,850,504.97	0.00	2,472,548.46	2,100,472.43	2,098,860.03	1,918,410.29	1,918,410.29	554,138.17	750,032.54
Total																0.00	2,850,504.97	2,850,504.97	2,850,504.97	0.00	2,472,548.46	2,100,472.43	2,098,860.03	1,918,410.29	1,918,410.29	554,138.17	750,032.54
TOTAL FUENTE DE FINANCIAMIENTO																0.00	2,850,504.97	2,850,504.97	2,850,504.97	0.00	2,472,548.46	2,100,472.43	2,098,860.03	1,918,410.29	1,918,410.29	554,138.17	750,032.54
TOTAL GLOBAL FUNCIÓN 2 Agropecuaria, silvicultura, pesca y caza																0.00	2,850,504.97	2,850,504.97	2,850,504.97	0.00	2,472,548.46	2,100,472.43	2,098,860.03	1,918,410.29	1,918,410.29	554,138.17	750,032.54
TOTAL GLOBAL SUBFUENTE DE FINANCIAMIENTO B Economías de Ejercicios Anteriores																0.00	1,599,183.91	1,599,183.91	1,599,183.91	0.00	1,599,183.91	1,599,183.91	1,599,183.91	1,599,183.91	1,599,183.91	0.00	0.00
INSTITUCIONALES																0.00	1,599,183.91	1,599,183.91	1,599,183.91	0.00	1,599,183.91	1,599,183.91	1,599,183.91	1,599,183.91	1,599,183.91	0.00	0.00
01															Dirección de Capacitación y Asistencia Técnica	0.00	47,155.42	47,155.42	47,155.42	0.00	47,155.42	47,155.42	47,155.42	47,155.42	47,155.42	0.00	0.00
01 3															Desarrollo Económico	0.00	47,155.42	47,155.42	47,155.42	0.00	47,155.42	47,155.42	47,155.42	47,155.42	47,155.42	0.00	0.00
01 3 2															Agropecuaria, silvicultura, pesca y caza	0.00	47,155.42	47,155.42	47,155.42	0.00	47,155.42	47,155.42	47,155.42	47,155.42	47,155.42	0.00	0.00
01 3 2 1															Agropecuaria	0.00	47,155.42	47,155.42	47,155.42	0.00	47,155.42	47,155.42	47,155.42	47,155.42	47,155.42	0.00	0.00
01 3 2 1 1															Agrícola y pecuario	0.00	47,155.42	47,155.42	47,155.42	0.00	47,155.42	47,155.42	47,155.42	47,155.42	47,155.42	0.00	0.00
01 3 2 1 1 G															Programa Sectorial de Desarrollo Rural Sustentable.	0.00	47,155.42	47,155.42	47,155.42	0.00	47,155.42	47,155.42	47,155.42	47,155.42	47,155.42	0.00	0.00
01 3 2 1 1 1 G 111															Programa de desarrollo y fomento del café	0.00	47,155.42	47,155.42	47,155.42	0.00	47,155.42	47,155.42	47,155.42	47,155.42	47,155.42	0.00	0.00
01 3 2 1 1 1 G 111 000															Programa normal de operación	0.00	47,155.42	47,155.42	47,155.42	0.00	47,155.42	47,155.42	47,155.42	47,155.42	47,155.42	0.00	0.00
01 3 2 1 1 1 G 111 000 S08															Servicios y asistencia técnica especializada	0.00	47,155.42	47,155.42	47,155.42	0.00	47,155.42	47,155.42	47,155.42	47,155.42	47,155.42	0.00	0.00
01 3 2 1 1 1 G 111 000 S08 A001															Capacitación y Asistencia Técnica al Sector Cafetalero	0.00	47,155.42	47,155.42	47,155.42	0.00	47,155.42	47,155.42	47,155.42	47,155.42	47,155.42	0.00	0.00
01 3 2 1 1 1 G 111 000 S08 A001 000															Cobertura Estatal	0.00	47,155.42	47,155.42	47,155.42	0.00	47,155.42	47,155.42	47,155.42	47,155.42	47,155.42	0.00	0.00
01 3 2 1 1 1 G 111 000 S08 A001 000 1000															Servicios Personales.	0.00	47,155.42	47,155.42	47,155.42	0.00	47,155.42	47,155.42	47,155.42	47,155.42	47,155.42	0.00	0.00
01 3 2 1 1 1 G 111 000 S08 A001 000 1100															Remuneraciones al Personal de Carácter Permanente.	0.00	43,135.42	43,135.42	43,135.42	0.00	43,135.42	43,135.42	43,135.42	43,135.42	43,135.42	0.00	0.00
01 3 2 1 1 1 G 111 000 S08 A001 000 113															Sueldos Base al Personal Permanente.	0.00	43,135.42	43,135.42	43,135.42	0.00	43,135.42	43,135.42	43,135.42	43,135.42	43,135.42	0.00	0.00
01 3 2 1 1 1 G 111 000 S08 A001 000 11304															Sueldo al Personal de Confianza.	0.00	43,135.42	43,135.42	43,135.42	0.00	43,135.42	43,135.42	43,135.42	43,135.42	43,135.42	0.00	0.00
01 3 2 1 1 1 G 111 000 S08 A001 000 11304 1 1A01															Ingresos estatales	0.00	43,135.42	43,135.42	43,135.42	0.00	43,135.42	43,135.42	43,135.42	43,135.42	43,135.42	0.00	0.00
01 3 2 1 1 1 G 111 000 S08 A001 000 11304 1 1A01 B															Economías de Ejercicios Anteriores	0.00	43,135.42	43,135.42	43,135.42	0.00	43,135.42	43,135.42	43,135.42	43,135.42	43,135.42	0.00	0.00
01 3 2 1 1 1 G 111 000 S08 A001 000 1500															Otras Prestaciones Sociales y Económicas.	0.00	4,020.00	4,020.00	4,020.00	0.00	4,020.00	4,020.00	4,020.00	4,020.00	4,020.00	0.00	0.00
01 3 2 1 1 1 G 111 000 S08 A001 000 159															Otras Prestaciones Sociales y Económicas.	0.00	4,020.00	4,020.00	4,020.00	0.00	4,020.00	4,020.00	4,020.00	4,020.00	4,020.00	0.00	0.00
01 3 2 1 1 1 G 111 000 S08 A001 000 15901															Previsión Social Múltiple.	0.00	4,020.00	4,020.00	4,020.00	0.00	4,020.00	4,020.00	4,020.00	4,020.00	4,020.00	0.00	0.00
01 3 2 1 1 1 G 111 000 S08 A001 000 15901 1 1A01															Ingresos estatales	0.00	4,020.00	4,020.00	4,020.00	0.00	4,020.00	4,020.00	4,020.00	4,020.00	4,020.00	0.00	0.00
01 3 2 1 1 1 G 111 000 S08 A001 000 15901 1 1A01 B															Economías de Ejercicios Anteriores	0.00	4,020.00	4,020.00	4,020.00	0.00	4,020.00	4,020.00	4,020.00	4,020.00	4,020.00	0.00	0.00
02															Dirección de Conversión, Financiamiento y Seguimiento	0.00	19,297.90	19,297.90	19,297.90	0.00	19,297.90	19,297.90	19,297.90	19,297.90	19,297.90	0.00	0.00
02 3															Desarrollo Económico	0.00	19,297.90	19,297.90	19,297.90	0.00	19,297.90	19,297.90	19,297.90	19,297.90	19,297.90	0.00	0.00
02 3 2															Agropecuaria, silvicultura, pesca y caza	0.00	19,297.90	19,297.90	19,297.90	0.00	19,297.90	19,297.90	19,297.90	19,297.90	19,297.90	0.00	0.00
02 3 2 1															Agropecuaria	0.00	19,297.90	19,297.90	19,297.90	0.00	19,297.90	19,297.90	19,297.90	19,297.90	19,297.90	0.00	0.00
02 3 2 1 1															Agrícola y pecuario	0.00	19,297.90	19,297.90	19,297.90	0.00	19,297.90	19,297.90	19,297.90	19,297.90	19,297.90	0.00	0.00
02 3 2 1 1 G															Programa Sectorial de Desarrollo Rural Sustentable.	0.00	19,297.90	19,297.90	19,297.90	0.00	19,297.90	19,297.90	19,297.90	19,297.90	19,297.90	0.00	0.00
02 3 2 1 1 1 G 111															Programa de desarrollo y fomento del café	0.00	19,297.90	19,297.90	19,297.90	0.00	19,297.90	19,297.90	19,297.90	19,297.90	19,297.90	0.00	0.00



GOBIERNO CONSTITUCIONAL DEL ESTADO DE CHIAPAS
SECRETARÍA DE HACIENDA

Ingresos Propios - Ingresos por Venta de Bienes y Servicios de Organismos Descentralizados (Clasificación Administrativa)
SISTEMA PRESUPUESTARIO 2014
(PESOS)

EP-4711

Página 1 de 2
miércoles, 1 de octubre de 2014

21120850 Instituto del Café de Chiapas

UR	FI	FUN	SF	SS	PS	PP	PE	AI	PT	MPIO	GASTO	TG	FF	SFTE	DESCRIPCIÓN	Presupuesto Aprobado	Modificación Neta	Presupuesto Modificado	Presupuesto Liberado	Presupuesto por Liberar	Presupuesto Ministrado	Presupuesto Comprometido Modificado	Presupuesto Devengado Modificado	Presupuesto Ejercido Modificado	Presupuesto Pagado Modificado	Disponibilidad Financiera Modificada	Disponible Presupuestario Modificado			
Gran Total																0.00	1,220.00	1,220.00	1,220.00	0.00	845.00	0.00	0.00	0.00	0.00	0.00	0.00	0.00	845.00	1,220.00
Total																0.00	1,220.00	1,220.00	1,220.00	0.00	845.00	0.00	0.00	0.00	0.00	0.00	0.00	0.00	845.00	1,220.00
TOTAL FUENTE DE FINANCIAMIENTO																0.00	1,220.00	1,220.00	1,220.00	0.00	845.00	0.00	0.00	0.00	0.00	0.00	0.00	0.00	845.00	1,220.00
TOTAL GLOBAL FUNCIÓN 2 Agropecuaria, silvicultura, pesca y caza																0.00	1,220.00	1,220.00	1,220.00	0.00	845.00	0.00	0.00	0.00	0.00	0.00	0.00	0.00	845.00	1,220.00
TOTAL GLOBAL SUBFUENTE DE FINANCIAMIENTO 5 Recursos del Ejercicio																0.00	1,220.00	1,220.00	1,220.00	0.00	845.00	0.00	0.00	0.00	0.00	0.00	0.00	0.00	845.00	1,220.00
INSTITUCIONALES																0.00	1,220.00	1,220.00	1,220.00	0.00	845.00	0.00	0.00	0.00	0.00	0.00	0.00	0.00	845.00	1,220.00
05 Dirección General																0.00	720.00	720.00	720.00	0.00	720.00	0.00	0.00	0.00	0.00	0.00	0.00	0.00	720.00	720.00
05 3 Desarrollo Económico																0.00	720.00	720.00	720.00	0.00	720.00	0.00	0.00	0.00	0.00	0.00	0.00	0.00	720.00	720.00
05 3 2 Agropecuaria, silvicultura, pesca y caza																0.00	720.00	720.00	720.00	0.00	720.00	0.00	0.00	0.00	0.00	0.00	0.00	0.00	720.00	720.00
05 3 2 1 Agropecuaria																0.00	720.00	720.00	720.00	0.00	720.00	0.00	0.00	0.00	0.00	0.00	0.00	0.00	720.00	720.00
05 3 2 1 1 Agrícola y pecuario																0.00	720.00	720.00	720.00	0.00	720.00	0.00	0.00	0.00	0.00	0.00	0.00	0.00	720.00	720.00
05 3 2 1 1 1 G Programa Sectorial de Desarrollo Rural Sustentable.																0.00	720.00	720.00	720.00	0.00	720.00	0.00	0.00	0.00	0.00	0.00	0.00	0.00	720.00	720.00
05 3 2 1 1 1 G 111 Programa de desarrollo y fomento del café																0.00	720.00	720.00	720.00	0.00	720.00	0.00	0.00	0.00	0.00	0.00	0.00	0.00	720.00	720.00
05 3 2 1 1 1 G 111 000 Programa normal de operación																0.00	720.00	720.00	720.00	0.00	720.00	0.00	0.00	0.00	0.00	0.00	0.00	0.00	720.00	720.00
05 3 2 1 1 1 G 111 000 108 Impulso a la producción y comercialización																0.00	720.00	720.00	720.00	0.00	720.00	0.00	0.00	0.00	0.00	0.00	0.00	0.00	720.00	720.00
05 3 2 1 1 1 G 111 000 108 A005 Impulso al fortalecimiento de la cafecultura en Chiapas																0.00	720.00	720.00	720.00	0.00	720.00	0.00	0.00	0.00	0.00	0.00	0.00	0.00	720.00	720.00
05 3 2 1 1 1 G 111 000 108 A005 000 Cobertura Estatal																0.00	720.00	720.00	720.00	0.00	720.00	0.00	0.00	0.00	0.00	0.00	0.00	0.00	720.00	720.00
05 3 2 1 1 1 G 111 000 108 A005 000 3000 Servicios Generales.																0.00	720.00	720.00	720.00	0.00	720.00	0.00	0.00	0.00	0.00	0.00	0.00	0.00	720.00	720.00
05 3 2 1 1 1 G 111 000 108 A005 000 3100 Servicios Básicos.																0.00	720.00	720.00	720.00	0.00	720.00	0.00	0.00	0.00	0.00	0.00	0.00	0.00	720.00	720.00
05 3 2 1 1 1 G 111 000 108 A005 000 318 Servicios Postales y Telegráficos.																0.00	720.00	720.00	720.00	0.00	720.00	0.00	0.00	0.00	0.00	0.00	0.00	0.00	720.00	720.00
05 3 2 1 1 1 G 111 000 108 A005 000 31801 Servicio Postal.																0.00	720.00	720.00	720.00	0.00	720.00	0.00	0.00	0.00	0.00	0.00	0.00	0.00	720.00	720.00
05 3 2 1 1 1 G 111 000 108 A005 000 31801 1 4711 Ingresos por venta de bienes y servicios de organismos descentralizados																0.00	720.00	720.00	720.00	0.00	720.00	0.00	0.00	0.00	0.00	0.00	0.00	0.00	720.00	720.00
05 3 2 1 1 1 G 111 000 108 A005 000 31801 1 4711 S Recursos del Ejercicio																0.00	720.00	720.00	720.00	0.00	720.00	0.00	0.00	0.00	0.00	0.00	0.00	0.00	720.00	720.00
08 Unidad de Apoyo Administrativo																0.00	250.00	250.00	250.00	0.00	0.00	0.00	0.00	0.00	0.00	0.00	0.00	0.00	0.00	250.00
08 3 Desarrollo Económico																0.00	250.00	250.00	250.00	0.00	0.00	0.00	0.00	0.00	0.00	0.00	0.00	0.00	0.00	250.00
08 3 2 Agropecuaria, silvicultura, pesca y caza																0.00	250.00	250.00	250.00	0.00	0.00	0.00	0.00	0.00	0.00	0.00	0.00	0.00	0.00	250.00
08 3 2 1 Agropecuaria																0.00	250.00	250.00	250.00	0.00	0.00	0.00	0.00	0.00	0.00	0.00	0.00	0.00	0.00	250.00
08 3 2 1 1 Agrícola y pecuario																0.00	250.00	250.00	250.00	0.00	0.00	0.00	0.00	0.00	0.00	0.00	0.00	0.00	0.00	250.00
08 3 2 1 1 1 G Programa Sectorial de Desarrollo Rural Sustentable.																0.00	250.00	250.00	250.00	0.00	0.00	0.00	0.00	0.00	0.00	0.00	0.00	0.00	0.00	250.00
08 3 2 1 1 1 G 111 Programa de desarrollo y fomento del café																0.00	250.00	250.00	250.00	0.00	0.00	0.00	0.00	0.00	0.00	0.00	0.00	0.00	0.00	250.00
08 3 2 1 1 1 G 111 000 Programa normal de operación																0.00	250.00	250.00	250.00	0.00	0.00	0.00	0.00	0.00	0.00	0.00	0.00	0.00	0.00	250.00
08 3 2 1 1 1 G 111 000 501 Servicios de apoyo administrativo																0.00	250.00	250.00	250.00	0.00	0.00	0.00	0.00	0.00	0.00	0.00	0.00	0.00	0.00	250.00
08 3 2 1 1 1 G 111 000 501 A008 Administración de los recursos humanos, materiales y financieros del INCAFECH																0.00	250.00	250.00	250.00	0.00	0.00	0.00	0.00	0.00	0.00	0.00	0.00	0.00	0.00	250.00
08 3 2 1 1 1 G 111 000 501 A008 000 Cobertura Estatal																0.00	250.00	250.00	250.00	0.00	0.00	0.00	0.00	0.00	0.00	0.00	0.00	0.00	0.00	250.00



GOBIERNO CONSTITUCIONAL DEL ESTADO DE CHIAPAS
SECRETARÍA DE HACIENDA



Recursos Federales - Fondo General de Participaciones (Clasificación Administrativa)
SISTEMA PRESUPUESTARIO 2014
(PESOS)

EP-5811

Página 1 de 35
miércoles, 1 de octubre de 2014

21120850 Instituto del Café de Chiapas																												
UR	FI	FUN	SF	SSF	PS	PP	PE	AI	PT	MP	GASTO	TG	FF	SFTE	DESCRIPCIÓN	Presupuesto Aprobado	Modificación Neta	Presupuesto Modificado	Presupuesto Liberado	Presupuesto por Liberar	Presupuesto Ministrado	Presupuesto Comprometido Modificado	Presupuesto Devengado Modificado	Presupuesto Ejercido Modificado	Presupuesto Pagado Modificado	Disponibilidad Financiera Modificada	Disponibilidad Presupuestaria Modificada	
Gran Total																0.00	50,391,923.60	50,391,923.60	50,391,923.60	0.00	42,295,668.54	37,093,568.20	37,093,568.20	37,093,568.20	37,093,568.20	37,085,714.20	5,202,100.34	13,298,355.40
Total																0.00	50,391,923.60	50,391,923.60	50,391,923.60	0.00	42,295,668.54	37,093,568.20	37,093,568.20	37,093,568.20	37,085,714.20	5,202,100.34	13,298,355.40	
TOTAL FUENTE DE FINANCIAMIENTO																0.00	50,391,923.60	50,391,923.60	50,391,923.60	0.00	42,295,668.54	37,093,568.20	37,093,568.20	37,093,568.20	37,085,714.20	5,202,100.34	13,298,355.40	
TOTAL GLOBAL FUNCIÓN 2 Agropecuaria, silvicultura, pesca y caza																0.00	50,391,923.60	50,391,923.60	50,391,923.60	0.00	42,295,668.54	37,093,568.20	37,093,568.20	37,093,568.20	37,085,714.20	5,202,100.34	13,298,355.40	
TOTAL GLOBAL SUBFUENTE DE FINANCIAMIENTO 5 Recursos del Ejercicio																0.00	50,391,923.60	50,391,923.60	50,391,923.60	0.00	42,295,668.54	37,093,568.20	37,093,568.20	37,093,568.20	37,085,714.20	5,202,100.34	13,298,355.40	
INSTITUCIONALES																0.00	19,382,837.25	19,382,837.25	19,382,837.25	0.00	12,294,977.04	11,254,475.81	11,254,475.81	11,254,475.81	11,254,475.81	1,040,501.83	8,128,361.44	
01															Dirección de Capacitación y Asistencia Técnica	0.00	764,810.14	764,810.14	764,810.14	0.00	512,638.13	462,279.02	462,279.02	462,279.02	462,279.02	50,359.11	302,531.12	
01	3														Desarrollo Económico	0.00	764,810.14	764,810.14	764,810.14	0.00	512,638.13	462,279.02	462,279.02	462,279.02	462,279.02	50,359.11	302,531.12	
01	3	2													Agropecuaria, silvicultura, pesca y caza	0.00	764,810.14	764,810.14	764,810.14	0.00	512,638.13	462,279.02	462,279.02	462,279.02	462,279.02	50,359.11	302,531.12	
01	3	2	1												Agropecuaria	0.00	764,810.14	764,810.14	764,810.14	0.00	512,638.13	462,279.02	462,279.02	462,279.02	462,279.02	50,359.11	302,531.12	
01	3	2	1	1											Agrícola y pecuario	0.00	764,810.14	764,810.14	764,810.14	0.00	512,638.13	462,279.02	462,279.02	462,279.02	462,279.02	50,359.11	302,531.12	
01	3	2	1	1	G										Programa Sectorial de Desarrollo Rural Sustentable.	0.00	764,810.14	764,810.14	764,810.14	0.00	512,638.13	462,279.02	462,279.02	462,279.02	462,279.02	50,359.11	302,531.12	
01	3	2	1	1	G	111									Programa de desarrollo y fomento del café	0.00	764,810.14	764,810.14	764,810.14	0.00	512,638.13	462,279.02	462,279.02	462,279.02	462,279.02	50,359.11	302,531.12	
01	3	2	1	1	G	111	000								Programa normal de operación	0.00	764,810.14	764,810.14	764,810.14	0.00	512,638.13	462,279.02	462,279.02	462,279.02	462,279.02	50,359.11	302,531.12	
01	3	2	1	1	G	111	000	508							Servicios y asistencia técnica especializada	0.00	764,810.14	764,810.14	764,810.14	0.00	512,638.13	462,279.02	462,279.02	462,279.02	462,279.02	50,359.11	302,531.12	
01	3	2	1	1	G	111	000	508	A001						Capacitación y Asistencia Técnica al Sector Cafetalero	0.00	764,810.14	764,810.14	764,810.14	0.00	512,638.13	462,279.02	462,279.02	462,279.02	462,279.02	50,359.11	302,531.12	
01	3	2	1	1	G	111	000	508	A001	000					Cobertura Estatal	0.00	764,810.14	764,810.14	764,810.14	0.00	512,638.13	462,279.02	462,279.02	462,279.02	462,279.02	50,359.11	302,531.12	
01	3	2	1	1	G	111	000	508	A001	000	1000				Servicios Personales.	0.00	764,209.44	764,209.44	764,209.44	0.00	512,037.43	462,279.02	462,279.02	462,279.02	462,279.02	49,758.41	301,930.42	
01	3	2	1	1	G	111	000	508	A001	000	1100				Remuneraciones al Personal de Carácter Permanente.	0.00	440,071.50	440,071.50	440,071.50	0.00	299,971.41	272,801.98	272,801.98	272,801.98	272,801.98	27,169.43	167,269.52	
01	3	2	1	1	G	111	000	508	A001	000	1113				Sueldos Base al Personal Permanente.	0.00	440,071.50	440,071.50	440,071.50	0.00	299,971.41	272,801.98	272,801.98	272,801.98	272,801.98	27,169.43	167,269.52	
01	3	2	1	1	G	111	000	508	A001	000	11304				Sueldo al Personal de Confianza.	0.00	440,071.50	440,071.50	440,071.50	0.00	299,971.41	272,801.98	272,801.98	272,801.98	272,801.98	27,169.43	167,269.52	
01	3	2	1	1	G	111	000	508	A001	000	11304	1	5811		Fondo General de Participaciones	0.00	440,071.50	440,071.50	440,071.50	0.00	299,971.41	272,801.98	272,801.98	272,801.98	272,801.98	27,169.43	167,269.52	
01	3	2	1	1	G	111	000	508	A001	000	11304	1	5811	5	Recursos del Ejercicio	0.00	440,071.50	440,071.50	440,071.50	0.00	299,971.41	272,801.98	272,801.98	272,801.98	272,801.98	27,169.43	167,269.52	
01	3	2	1	1	G	111	000	508	A001	000	1300				Remuneraciones Adicionales y Especiales.	0.00	191,703.54	191,703.54	191,703.54	0.00	107,123.50	98,273.15	98,273.15	98,273.15	98,273.15	8,850.35	93,430.39	
01	3	2	1	1	G	111	000	508	A001	000	132				Primas de Vacaciones, Dominical y Gratificación de Fin de Año.	0.00	13,879.56	13,879.56	13,879.56	0.00	7,133.08	4,915.94	4,915.94	4,915.94	4,915.94	2,217.14	8,963.62	
01	3	2	1	1	G	111	000	508	A001	000	13201				Primas de Vacaciones y Dominical.	0.00	13,879.56	13,879.56	13,879.56	0.00	7,133.08	4,915.94	4,915.94	4,915.94	4,915.94	2,217.14	8,963.62	
01	3	2	1	1	G	111	000	508	A001	000	13201	1	5811		Fondo General de Participaciones	0.00	13,879.56	13,879.56	13,879.56	0.00	7,133.08	4,915.94	4,915.94	4,915.94	4,915.94	2,217.14	8,963.62	
01	3	2	1	1	G	111	000	508	A001	000	13201	1	5811	5	Recursos del Ejercicio	0.00	13,879.56	13,879.56	13,879.56	0.00	7,133.08	4,915.94	4,915.94	4,915.94	4,915.94	2,217.14	8,963.62	
01	3	2	1	1	G	111	000	508	A001	000	134				Compensaciones.	0.00	177,823.98	177,823.98	177,823.98	0.00	99,990.42	93,357.21	93,357.21	93,357.21	93,357.21	6,833.21	84,466.77	
01	3	2	1	1	G	111	000	508	A001	000	13420				Compensaciones por Servicios Especiales.	0.00	177,823.98	177,823.98	177,823.98	0.00	99,990.42	93,357.21	93,357.21	93,357.21	93,357.21	6,833.21	84,466.77	
01	3	2	1	1	G	111	000	508	A001	000	13420	1	5811		Fondo General de Participaciones	0.00	177,823.98	177,823.98	177,823.98	0.00	99,990.42	93,357.21	93,357.21	93,357.21	93,357.21	6,833.21	84,466.77	
01	3	2	1	1	G	111	000	508	A001	000	13420	1	5811	5	Recursos del Ejercicio	0.00	177,823.98	177,823.98	177,823.98	0.00	99,990.42	93,357.21	93,357.21	93,357.21	93,357.21	6,833.21	84,466.77	
01	3	2	1	1	G	111	000	508	A001	000	1400				Seguridad Social.	0.00	35,777.40	35,777.40	35,777.40	0.00	23,873.52	17,993.89	17,993.89	17,993.89	17,993.89	5,879.61	17,783.51	
01	3	2	1	1	G	111	000	508	A001	000	141				Aportaciones de Seguridad Social.	0.00	35,777.40	35,777.40	35,777.40	0.00	23,873.52	17,993.89	17,993.89	17,993.89	17,993.89	5,879.61	17,783.51	
01	3	2	1	1	G	111	000	508	A001	000	14103				Aportaciones al IMSS.	0.00	35,777.40	35,777.40	35,777.40	0.00	23,873.52	17,993.89	17,993.89	17,993.89	17,993.89	5,879.61	17,783.51	



GOBIERNO CONSTITUCIONAL DEL ESTADO DE CHIAPAS
SECRETARÍA DE HACIENDA



Recursos Federales - Fondo de Compensación a Entidades Pobres (Clasificación Administrativa)
SISTEMA PRESUPUESTARIO 2014
(PESOS)

EP-5815

Página 1 de 2
miércoles, 1 de octubre de 2014

21120850 Instituto del Café de Chiapas

UR	FI	FUN	SF	SSF	PS	PP	PE	AI	PT	MPIO	GASTO	TG	FF	SFTE	DESCRIPCIÓN	Presupuesto Aprobado	Modificación Neta	Presupuesto Modificado	Presupuesto Liberado	Presupuesto por Liberar	Presupuesto Ministrado	Presupuesto Comprometido Modificado	Presupuesto Devengado Modificado	Presupuesto Ejercido Modificado	Presupuesto Pagado Modificado	Disponibilidad Financiera Modificada	Disponible Presupuestario Modificado
Gran Total																0.00	15,177,088.86	15,177,088.86	15,177,088.86	0.00	15,068,044.86	14,922,056.88	14,922,056.88	14,922,056.88	14,879,585.88	145,987.98	255,031.98
Total																0.00	15,177,088.86	15,177,088.86	15,177,088.86	0.00	15,068,044.86	14,922,056.88	14,922,056.88	14,922,056.88	14,879,585.88	145,987.98	255,031.98
TOTAL FUENTE DE FINANCIAMIENTO																0.00	15,177,088.86	15,177,088.86	15,177,088.86	0.00	15,068,044.86	14,922,056.88	14,922,056.88	14,922,056.88	14,879,585.88	145,987.98	255,031.98
TOTAL GLOBAL FUNCIÓN 2 Agropecuaria, silvicultura, pesca y caza																0.00	15,177,088.86	15,177,088.86	15,177,088.86	0.00	15,068,044.86	14,922,056.88	14,922,056.88	14,922,056.88	14,879,585.88	145,987.98	255,031.98
TOTAL GLOBAL SUBFUENTE DE FINANCIAMIENTO 5 Recursos del Ejercicio																0.00	15,177,088.86	15,177,088.86	15,177,088.86	0.00	15,068,044.86	14,922,056.88	14,922,056.88	14,922,056.88	14,879,585.88	145,987.98	255,031.98
INVERSIÓN																0.00	15,177,088.86	15,177,088.86	15,177,088.86	0.00	15,068,044.86	14,922,056.88	14,922,056.88	14,922,056.88	14,879,585.88	145,987.98	255,031.98
Programa Normal																0.00	15,177,088.86	15,177,088.86	15,177,088.86	0.00	15,068,044.86	14,922,056.88	14,922,056.88	14,922,056.88	14,879,585.88	145,987.98	255,031.98
04															Dirección de Producción y Mejoramiento	0.00	15,177,088.86	15,177,088.86	15,177,088.86	0.00	15,068,044.86	14,922,056.88	14,922,056.88	14,922,056.88	14,879,585.88	145,987.98	255,031.98
04	3														Desarrollo Económico	0.00	15,177,088.86	15,177,088.86	15,177,088.86	0.00	15,068,044.86	14,922,056.88	14,922,056.88	14,922,056.88	14,879,585.88	145,987.98	255,031.98
04	3	2													Agropecuaria, silvicultura, pesca y caza	0.00	15,177,088.86	15,177,088.86	15,177,088.86	0.00	15,068,044.86	14,922,056.88	14,922,056.88	14,922,056.88	14,879,585.88	145,987.98	255,031.98
04	3	2	1												Agropecuaria	0.00	15,177,088.86	15,177,088.86	15,177,088.86	0.00	15,068,044.86	14,922,056.88	14,922,056.88	14,922,056.88	14,879,585.88	145,987.98	255,031.98
04	3	2	1	1											Agrícola y pecuario	0.00	15,177,088.86	15,177,088.86	15,177,088.86	0.00	15,068,044.86	14,922,056.88	14,922,056.88	14,922,056.88	14,879,585.88	145,987.98	255,031.98
04	3	2	1	1	G										Programa Sectorial de Desarrollo Rural Sustentable.	0.00	15,177,088.86	15,177,088.86	15,177,088.86	0.00	15,068,044.86	14,922,056.88	14,922,056.88	14,922,056.88	14,879,585.88	145,987.98	255,031.98
04	3	2	1	1	G	111									Programa de desarrollo y fomento del café	0.00	15,177,088.86	15,177,088.86	15,177,088.86	0.00	15,068,044.86	14,922,056.88	14,922,056.88	14,922,056.88	14,879,585.88	145,987.98	255,031.98
04	3	2	1	1	G	111	000								Programa normal de operación	0.00	15,177,088.86	15,177,088.86	15,177,088.86	0.00	15,068,044.86	14,922,056.88	14,922,056.88	14,922,056.88	14,879,585.88	145,987.98	255,031.98
04	3	2	1	1	G	111	000	R02							Regulación y protección contra riesgos sanitarios	0.00	15,177,088.86	15,177,088.86	15,177,088.86	0.00	15,068,044.86	14,922,056.88	14,922,056.88	14,922,056.88	14,879,585.88	145,987.98	255,031.98
04	3	2	1	1	G	111	000	R02	B002						Manejo Sustentable y Control de la Roya del Cafeto	0.00	15,177,088.86	15,177,088.86	15,177,088.86	0.00	15,068,044.86	14,922,056.88	14,922,056.88	14,922,056.88	14,879,585.88	145,987.98	255,031.98
04	3	2	1	1	G	111	000	R02	B002	000					Cobertura Estatal	0.00	15,177,088.86	15,177,088.86	15,177,088.86	0.00	15,068,044.86	14,922,056.88	14,922,056.88	14,922,056.88	14,879,585.88	145,987.98	255,031.98
04	3	2	1	1	G	111	000	R02	B002	000	2000				Materiales y Suministros.	0.00	174,926.86	174,926.86	174,926.86	0.00	144,926.86	144,631.98	144,631.98	144,631.98	294.88	30,294.88	
04	3	2	1	1	G	111	000	R02	B002	000	2100				Materiales de Administración, Emisión de Documentos y Artículos Oficiales.	0.00	39,926.86	39,926.86	39,926.86	0.00	39,926.86	39,631.98	39,631.98	39,631.98	294.88	294.88	
04	3	2	1	1	G	111	000	R02	B002	000	2111				Materiales, Útiles y Equipos Menores de Oficina.	0.00	5,526.86	5,526.86	5,526.86	0.00	5,526.86	5,319.18	5,319.18	5,319.18	207.68	207.68	
04	3	2	1	1	G	111	000	R02	B002	000	21101				Materiales y Útiles de Oficina.	0.00	5,526.86	5,526.86	5,526.86	0.00	5,526.86	5,319.18	5,319.18	5,319.18	207.68	207.68	
04	3	2	1	1	G	111	000	R02	B002	000	21101	5	5B15		Fondo de Compensación a Entidades Pobres	0.00	5,526.86	5,526.86	5,526.86	0.00	5,526.86	5,319.18	5,319.18	5,319.18	207.68	207.68	
04	3	2	1	1	G	111	000	R02	B002	000	21101	5	5B15	S	Recursos del Ejercicio	0.00	5,526.86	5,526.86	5,526.86	0.00	5,526.86	5,319.18	5,319.18	5,319.18	207.68	207.68	
04	3	2	1	1	G	111	000	R02	B002	000	212				Materiales y Útiles de Impresión y Reproducción.	0.00	12,250.00	12,250.00	12,250.00	0.00	12,250.00	12,166.08	12,166.08	12,166.08	83.92	83.92	
04	3	2	1	1	G	111	000	R02	B002	000	21201				Materiales y Útiles de Impresión y Reproducción.	0.00	12,250.00	12,250.00	12,250.00	0.00	12,250.00	12,166.08	12,166.08	12,166.08	83.92	83.92	
04	3	2	1	1	G	111	000	R02	B002	000	21201	5	5B15		Fondo de Compensación a Entidades Pobres	0.00	12,250.00	12,250.00	12,250.00	0.00	12,250.00	12,166.08	12,166.08	12,166.08	83.92	83.92	
04	3	2	1	1	G	111	000	R02	B002	000	21201	5	5B15	S	Recursos del Ejercicio	0.00	12,250.00	12,250.00	12,250.00	0.00	12,250.00	12,166.08	12,166.08	12,166.08	83.92	83.92	
04	3	2	1	1	G	111	000	R02	B002	000	214				Materiales, Útiles y Equipos Menores de Tecnologías de la Información y Comunicaciones.	0.00	22,150.00	22,150.00	22,150.00	0.00	22,150.00	22,146.72	22,146.72	22,146.72	3.28	3.28	
04	3	2	1	1	G	111	000	R02	B002	000	21401				Materiales y Útiles para el Procesamiento en Equipo y Bienes Informáticos.	0.00	22,150.00	22,150.00	22,150.00	0.00	22,150.00	22,146.72	22,146.72	22,146.72	3.28	3.28	
04	3	2	1	1	G	111	000	R02	B002	000	21401	5	5B15		Fondo de Compensación a Entidades Pobres	0.00	22,150.00	22,150.00	22,150.00	0.00	22,150.00	22,146.72	22,146.72	22,146.72	3.28	3.28	
04	3	2	1	1	G	111	000	R02	B002	000	21401	5	5B15	S	Recursos del Ejercicio	0.00	22,150.00	22,150.00	22,150.00	0.00	22,150.00	22,146.72	22,146.72	22,146.72	3.28	3.28	
04	3	2	1	1	G	111	000	R02	B002	000	2600				Combustibles, Lubricantes y Aditivos.	0.00	135,000.00	135,000.00	135,000.00	0.00	105,000.00	105,000.00	105,000.00	105,000.00	0.00	30,000.00	
04	3	2	1	1	G	111	000	R02	B002	000	261				Combustibles, Lubricantes y Aditivos.	0.00	135,000.00	135,000.00	135,000.00	0.00	105,000.00	105,000.00	105,000.00	105,000.00	0.00	30,000.00	
04	3	2	1	1	G	111	000	R02	B002	000	26101				Combustibles.	0.00	135,000.00	135,000.00	135,000.00	0.00	105,000.00	105,000.00	105,000.00	105,000.00	0.00	30,000.00	



GOBIERNO CONSTITUCIONAL DEL ESTADO DE CHIAPAS
SECRETARÍA DE HACIENDA



Recursos Federales - Fondo de Extracción de Hidrocarburos (Clasificación Administrativa)
SISTEMA PRESUPUESTARIO 2014
(PESOS)

EP-5816

Página 1 de 23
miércoles, 1 de octubre de 2014

21120850 Instituto del Café de Chiapas

UR	FI	FUN	SF	SSF	PS	PP	PE	AI	PT	MPIO	GASTO	TG	FF	SFTE	DESCRIPCIÓN	Presupuesto Aprobado	Modificación Neta	Presupuesto Modificado	Presupuesto Liberado	Presupuesto por Liberar	Presupuesto Ministrado	Presupuesto Comprometido Modificado	Presupuesto Devengado Modificado	Presupuesto Ejercido Modificado	Presupuesto Pagado Modificado	Disponibilidad Financiera	Disponible Presupuestario Modificado
Gran Total																0.00	2,108,755.33	2,108,755.33	2,053,815.47	54,939.86	1,320,260.44	820,031.36	812,028.08	598,486.29	595,061.29	721,774.15	1,233,784.11
Total																0.00	2,108,755.33	2,108,755.33	2,053,815.47	54,939.86	1,320,260.44	820,031.36	812,028.08	598,486.29	595,061.29	721,774.15	1,233,784.11
TOTAL FUENTE DE FINANCIAMIENTO																0.00	2,108,755.33	2,108,755.33	2,053,815.47	54,939.86	1,320,260.44	820,031.36	812,028.08	598,486.29	595,061.29	721,774.15	1,233,784.11
TOTAL GLOBAL FUNCIÓN 2 Agropecuaria, silvicultura, pesca y caza																0.00	2,108,755.33	2,108,755.33	2,053,815.47	54,939.86	1,320,260.44	820,031.36	812,028.08	598,486.29	595,061.29	721,774.15	1,233,784.11
TOTAL GLOBAL SUBFUENTE DE FINANCIAMIENTO S Recursos del Ejercicio																0.00	2,108,755.33	2,108,755.33	2,053,815.47	54,939.86	1,320,260.44	820,031.36	812,028.08	598,486.29	595,061.29	721,774.15	1,233,784.11
INSTITUCIONALES																0.00	2,108,755.33	2,108,755.33	2,053,815.47	54,939.86	1,320,260.44	820,031.36	812,028.08	598,486.29	595,061.29	721,774.15	1,233,784.11
01															Dirección de Capacitación y Asistencia Técnica	0.00	152,474.40	152,474.40	152,474.40	0.00	99,394.52	72,084.17	72,084.17	55,747.57	55,747.57	43,646.95	80,390.23
01	3														Desarrollo Económico	0.00	152,474.40	152,474.40	152,474.40	0.00	99,394.52	72,084.17	72,084.17	55,747.57	55,747.57	43,646.95	80,390.23
01	3	2													Agropecuaria, silvicultura, pesca y caza	0.00	152,474.40	152,474.40	152,474.40	0.00	99,394.52	72,084.17	72,084.17	55,747.57	55,747.57	43,646.95	80,390.23
01	3	2	1												Agropecuaria	0.00	152,474.40	152,474.40	152,474.40	0.00	99,394.52	72,084.17	72,084.17	55,747.57	55,747.57	43,646.95	80,390.23
01	3	2	1	1											Agrícola y pecuario	0.00	152,474.40	152,474.40	152,474.40	0.00	99,394.52	72,084.17	72,084.17	55,747.57	55,747.57	43,646.95	80,390.23
01	3	2	1	1	G										Programa Sectorial de Desarrollo Rural Sustentable.	0.00	152,474.40	152,474.40	152,474.40	0.00	99,394.52	72,084.17	72,084.17	55,747.57	55,747.57	43,646.95	80,390.23
01	3	2	1	1	G	111									Programa de desarrollo y fomento del café	0.00	152,474.40	152,474.40	152,474.40	0.00	99,394.52	72,084.17	72,084.17	55,747.57	55,747.57	43,646.95	80,390.23
01	3	2	1	1	G	111	000								Programa normal de operación	0.00	152,474.40	152,474.40	152,474.40	0.00	99,394.52	72,084.17	72,084.17	55,747.57	55,747.57	43,646.95	80,390.23
01	3	2	1	1	G	111	000	508							Servicios y asistencia técnica especializada	0.00	152,474.40	152,474.40	152,474.40	0.00	99,394.52	72,084.17	72,084.17	55,747.57	55,747.57	43,646.95	80,390.23
01	3	2	1	1	G	111	000	508	A001						Capacitación y Asistencia Técnica al Sector Cafetalero	0.00	152,474.40	152,474.40	152,474.40	0.00	99,394.52	72,084.17	72,084.17	55,747.57	55,747.57	43,646.95	80,390.23
01	3	2	1	1	G	111	000	508	A001	000					Cobertura Estatal	0.00	152,474.40	152,474.40	152,474.40	0.00	99,394.52	72,084.17	72,084.17	55,747.57	55,747.57	43,646.95	80,390.23
01	3	2	1	1	G	111	000	508	A001	000	2000				Materiales y Suministros.	0.00	51,968.48	51,968.48	51,968.48	0.00	36,050.48	28,856.32	28,856.32	21,204.39	21,204.39	14,846.09	21,112.16
01	3	2	1	1	G	111	000	508	A001	000	2100				Materiales de Administración, Emisión de Documentos y Artículos Oficiales.	0.00	30,358.07	30,358.07	30,358.07	0.00	21,740.94	15,844.69	15,844.69	12,865.24	12,865.24	8,875.70	14,513.38
01	3	2	1	1	G	111	000	508	A001	000	211				Materiales, Útiles y Equipos Menores de Oficina.	0.00	18,026.72	18,026.72	18,026.72	0.00	13,520.04	12,865.24	12,865.24	12,865.24	12,865.24	654.80	5,161.48
01	3	2	1	1	G	111	000	508	A001	000	21101				Materiales y Útiles de Oficina.	0.00	18,026.72	18,026.72	18,026.72	0.00	13,520.04	12,865.24	12,865.24	12,865.24	12,865.24	654.80	5,161.48
01	3	2	1	1	G	111	000	508	A001	000	21101	1	5816		Fondo de Extracción de Hidrocarburos	0.00	18,026.72	18,026.72	18,026.72	0.00	13,520.04	12,865.24	12,865.24	12,865.24	12,865.24	654.80	5,161.48
01	3	2	1	1	G	111	000	508	A001	000	21101	1	5816	S	Recursos del Ejercicio	0.00	18,026.72	18,026.72	18,026.72	0.00	13,520.04	12,865.24	12,865.24	12,865.24	12,865.24	654.80	5,161.48
01	3	2	1	1	G	111	000	508	A001	000	212				Materiales y Útiles de Impresión y Reproducción.	0.00	3,393.00	3,393.00	3,393.00	0.00	2,262.00	0.00	0.00	0.00	0.00	2,262.00	3,393.00
01	3	2	1	1	G	111	000	508	A001	000	21201				Materiales y Útiles de Impresión y Reproducción.	0.00	3,393.00	3,393.00	3,393.00	0.00	2,262.00	0.00	0.00	0.00	0.00	2,262.00	3,393.00
01	3	2	1	1	G	111	000	508	A001	000	21201	1	5816		Fondo de Extracción de Hidrocarburos	0.00	3,393.00	3,393.00	3,393.00	0.00	2,262.00	0.00	0.00	0.00	0.00	2,262.00	3,393.00
01	3	2	1	1	G	111	000	508	A001	000	21201	1	5816	S	Recursos del Ejercicio	0.00	3,393.00	3,393.00	3,393.00	0.00	2,262.00	0.00	0.00	0.00	0.00	2,262.00	3,393.00
01	3	2	1	1	G	111	000	508	A001	000	214				Materiales, Útiles y Equipos Menores de Tecnologías de la Información y Comunicaciones.	0.00	8,938.35	8,938.35	8,938.35	0.00	5,958.90	2,979.45	2,979.45	0.00	0.00	5,958.90	5,958.90
01	3	2	1	1	G	111	000	508	A001	000	21401				Materiales y Útiles para el Procesamiento en Equipo y Bienes Informáticos.	0.00	8,938.35	8,938.35	8,938.35	0.00	5,958.90	2,979.45	2,979.45	0.00	0.00	5,958.90	5,958.90
01	3	2	1	1	G	111	000	508	A001	000	21401	1	5816		Fondo de Extracción de Hidrocarburos	0.00	8,938.35	8,938.35	8,938.35	0.00	5,958.90	2,979.45	2,979.45	0.00	0.00	5,958.90	5,958.90
01	3	2	1	1	G	111	000	508	A001	000	21401	1	5816	S	Recursos del Ejercicio	0.00	8,938.35	8,938.35	8,938.35	0.00	5,958.90	2,979.45	2,979.45	0.00	0.00	5,958.90	5,958.90
01	3	2	1	1	G	111	000	508	A001	000	2600				Combustibles, Lubricantes y Aditivos.	0.00	21,610.41	21,610.41	21,610.41	0.00	14,309.54	13,011.63	13,011.63	8,339.15	8,339.15	5,970.39	8,598.78
01	3	2	1	1	G	111	000	508	A001	000	261				Combustibles, Lubricantes y Aditivos.	0.00	21,610.41	21,610.41	21,610.41	0.00	14,309.54	13,011.63	13,011.63	8,339.15	8,339.15	5,970.39	8,598.78
01	3	2	1	1	G	111	000	508	A001	000	26101				Combustibles.	0.00	21,026.21	21,026.21	21,026.21	0.00	14,017.44	13,011.63	13,011.63	8,339.15	8,339.15	5,678.25	8,014.58
01	3	2	1	1	G	111	000	508	A001	000	26101	1	5816		Fondo de Extracción de Hidrocarburos	0.00	21,026.21	21,026.21	21,026.21	0.00	14,017.44	13,011.63	13,011.63	8,339.15	8,339.15	5,678.25	8,014.58