


21120850 INSTITUTO DEL CAFÉ DE CHIAPAS



INSTITUTO DEL CAFÉ  
DE CHIAPAS  
GOBIERNO DE CHIAPAS

# **CUENTA PÚBLICA ESTATAL**

**INFORMACION PRESUPUESTAL**

**INFORMACION CORRESPONDIENTE  
AL SEGUNDO TRIMESTRE DEL 2019**

---

**INFORMACIÓN ARMONIZADA  
CONAC**

---

---

# **ESTADOS E INFORMES PROGRAMÁTICOS**

---



**GOBIERNO CONSTITUCIONAL DEL ESTADO DE CHIAPAS**  
**INSTITUTO DEL CAFÉ DE CHIAPAS**

**SISTEMA CONTABLE 2019**

**ESTADO ANALÍTICO DE INGRESOS**

**DEL 1o. DE ENERO AL 30 DE JUNIO DE 2019**

Página 1 de 1

Fecha: 23/07/2019

RUBRO DE INGRESOS	INGRESO					DIFERENCIA
	ESTIMADO	AMPLIACIONES Y REDUCCIONES	MODIFICADO	DEVENGADO	RECAUDADO	(RECAUDADO - ESTIMADO)
Impuestos	0.00	0.00	0.00	0.00	0.00	0.00
Cuotas y Aportaciones de Seguridad Social	0.00	0.00	0.00	0.00	0.00	0.00
Contribuciones de Mejoras	0.00	0.00	0.00	0.00	0.00	0.00
Derechos	0.00	0.00	0.00	0.00	0.00	0.00
Productos	0.00	0.00	0.00	0.00	0.00	0.00
Aprovechamientos	0.00	0.00	0.00	0.00	0.00	0.00
Ingresos por Venta de Bienes, Prestación de Servicios y Otros Ingresos	0.00	0.00	0.00	0.00	0.00	0.00
Participaciones, Aportaciones, Convenios, Incentivos Derivados de la Colaboración Fiscal y Fondos Distintos de Aportaciones	0.00	0.00	0.00	0.00	0.00	0.00
Transferencias, Asignaciones, Subsidios y Subvenciones, y Pensiones y Jubilaciones	22,910,396.60	(2,205,332.46)	20,705,064.14	8,683,656.78	8,683,656.78	(14,226,739.82)
Ingresos Derivados de Financiamientos	0.00	0.00	0.00	0.00	0.00	0.00
<b>Total</b>	<b>22,910,396.60</b>	<b>(2,205,332.46)</b>	<b>20,705,064.14</b>	<b>8,683,656.78</b>	<b>8,683,656.78</b>	
<b>Ingresos Excedentes</b>						<b>(14,226,739.82)</b>

RUBRO DE INGRESOS	INGRESO					DIFERENCIA
	ESTIMADO	AMPLIACIONES Y REDUCCIONES	MODIFICADO	DEVENGADO	RECAUDADO	(RECAUDADO - ESTIMADO)
Ingresos del Poder Ejecutivo Federal o Estatal y de los Municipios	0.00	0.00	0.00	0.00	0.00	0.00
Impuestos	0.00	0.00	0.00	0.00	0.00	0.00
Cuotas y Aportaciones de Seguridad Social	0.00	0.00	0.00	0.00	0.00	0.00
Contribuciones de Mejoras	0.00	0.00	0.00	0.00	0.00	0.00
Derechos	0.00	0.00	0.00	0.00	0.00	0.00
Productos	0.00	0.00	0.00	0.00	0.00	0.00
Aprovechamientos	0.00	0.00	0.00	0.00	0.00	0.00
Participaciones, Aportaciones, Convenios, Incentivos Derivados de la Colaboración Fiscal y Fondos Distintos de Aportaciones	0.00	0.00	0.00	0.00	0.00	0.00
Transferencias, Asignaciones, Subsidios y Subvenciones, y Pensiones y Jubilaciones	0.00	0.00	0.00	0.00	0.00	0.00
<b>Ingresos de los Entes públicos de los Poderes Legislativo y Judicial, de los Órganos Autónomos y del Sector Paraestatal o Paramunicipal, así como de las Empresas Productivas del Estado</b>	<b>22,910,396.60</b>	<b>(2,205,332.46)</b>	<b>20,705,064.14</b>	<b>8,683,656.78</b>	<b>8,683,656.78</b>	<b>(14,226,739.82)</b>
Cuotas y Aportaciones de Seguridad Social	0.00	0.00	0.00	0.00	0.00	0.00
Productos	0.00	0.00	0.00	0.00	0.00	0.00
Ingresos por Venta de Bienes, Prestación de Servicios y Otros Ingresos	0.00	0.00	0.00	0.00	0.00	0.00
Transferencias, Asignaciones, Subsidios y Subvenciones, y Pensiones y Jubilaciones	22,910,396.60	(2,205,332.46)	20,705,064.14	8,683,656.78	8,683,656.78	(14,226,739.82)
<b>Ingresos Derivados de Financiamiento</b>	<b>0.00</b>	<b>0.00</b>	<b>0.00</b>	<b>0.00</b>	<b>0.00</b>	<b>0.00</b>
Ingresos Derivados de Financiamientos	0.00	0.00	0.00	0.00	0.00	0.00
<b>Total</b>	<b>22,910,396.60</b>	<b>(2,205,332.46)</b>	<b>20,705,064.14</b>	<b>8,683,656.78</b>	<b>8,683,656.78</b>	
<b>Ingresos Excedentes</b>						<b>(14,226,739.82)</b>

  
**Lic. Alfredo Hernandez Gomez**

**Director General**

  
**C.P. Ulber Ocaña Constantino**

**Jefe de la Unidad de Apoyo Administrativo**

**“Bajo protesta de decir verdad declaramos que los Estados Financieros y sus notas, son razonablemente correctos y son responsabilidad del emisor”.**



GOBIERNO CONSTITUCIONAL DEL ESTADO DE CHIAPAS  
INSTITUTO DEL CAFÉ DE CHIAPAS

SISTEMA CONTABLE 2019  
ENDEUDAMIENTO NETO  
DEL 1o. DE ENERO AL 30 DE JUNIO DE 2019

Página 1 de 1  
Fecha: 23/07/2019

IDENTIFICACIÓN DE CRÉDITO O INSTRUMENTO	CONTRATACIÓN/ COLOCACIÓN	AMORTIZACIÓN	ENDEUDAMIENTO NETO
CRÉDITOS BANCARIOS			

TOTAL CRÉDITOS BANCARIOS

OTROS INSTRUMENTOS DE DEUDA

**NO APLICA**

TOTAL OTROS INSTRUMENTOS DE DEUDA  
TOTAL

Lic. Alfredo Hernandez Gomez  
Director General

C.P. Ulber Ocaña Constantino  
Jefe de la Unidad de Apoyo Administrativo

"Bajo protesta de decir verdad declaramos que los Estados Financieros y sus notas, son razonablemente correctos y son responsabilidad del emisor".



GOBIERNO CONSTITUCIONAL DEL ESTADO DE CHIAPAS

INSTITUTO DEL CAFÉ DE CHIAPAS

SISTEMA CONTABLE 2019

INTERESES DE LA DEUDA

DEL 1o. DE ENERO AL 30 DE JUNIO DE 2019

Página 1 de 1

Fecha:

23/07/2019

IDENTIFICACIÓN DE CRÉDITO O INSTRUMENTO	DEVENGADO	PAGADO
CRÉDITOS BANCARIOS		

TOTAL DE INTERESES DE CRÉDITOS BANCARIOS

OTROS INSTRUMENTOS DE DEUDA
-----------------------------

TOTAL DE INTERESES DE OTROS INSTRUMENTOS DE DEUDA

TOTAL

**NO APLICA**



Lic. Alfredo Hernández Gómez

Director General



C.P. Ulber Ocaña Constantino

Jefe de la Unidad de Apoyo Administrativo

"Bajo protesta de decir verdad declaramos que los Estados Financieros y sus notas, son razonablemente correctos y son responsabilidad del emisor".



GOBIERNO DEL ESTADO DE CHIAPAS  
RAMO O DEPENDENCIA: Instituto del Café de Chiapas

ESTADO ANALÍTICO DEL EJERCICIO DEL PRESUPUESTO DE EGRESOS CLASIFICACIÓN POR OBJETO DEL GASTO  
(CAPITULOS Y CONCEPTOS)  
DEL 1 DE ENERO AL 30 DE JUNIO DE 2019

(Pesos)

RPA-1

CAPG	CG	DESCRIPCIÓN	PRESUPUESTO DE EGRESOS					SUB EJERCICIO
			APROBADO	AMPLIACIONES - REDUCCIONES	MODIFICADO	DEVENGADO	PAGADO	
1000		<b>Servicios Personales.</b>	<b>20,955,756.01</b>	<b>-2,219,833.86</b>	<b>18,735,922.16</b>	<b>7,103,423.88</b>	<b>7,095,945.04</b>	<b>11,632,498.27</b>
	1100	Remuneraciones al Personal de Carácter Permanente.	7,589,586.72	-449,131.33	7,140,455.39	3,391,404.29	3,391,404.29	3,749,051.10
	1200	Remuneraciones al Personal de Carácter Transitorio.	1,087,510.17	4,377.36	1,091,887.53	365,614.60	358,135.76	726,272.93
	1300	Remuneraciones Adicionales y Especiales.	8,887,649.86	-1,469,225.50	7,418,424.36	2,262,235.44	2,262,235.44	5,156,188.92
	1400	Seguridad Social.	1,566,110.24	-97,375.37	1,468,734.87	508,109.55	508,109.55	960,625.32
	1500	Otras Prestaciones Sociales y Económicas.	1,341,599.02	-182,879.02	1,158,720.00	558,060.00	558,060.00	600,660.00
	1700	Pago de Estímulos a Servidores Públicos.	483,300.00	-25,600.00	457,700.00	18,000.00	18,000.00	439,700.00
2000		<b>Materiales y Suministros.</b>	<b>785,632.53</b>	<b>-30,659.34</b>	<b>754,973.19</b>	<b>309,950.05</b>	<b>309,950.05</b>	<b>445,023.14</b>
	2100	Materiales de Administración, Emisión de Documentos y Artículos Oficiales.	402,770.04	24,330.32	427,100.36	188,207.32	188,207.32	238,893.04
	2200	Alimentos y Utensilios.	140,759.00	-24,513.29	116,245.71	37,124.65	37,124.65	79,121.06
	2400	Materiales y Artículos de Construcción y de Reparación.	42,174.34	-35,824.32	6,350.02	436.00	436.00	5,914.02
	2500	Productos Químicos, Farmacéuticos y de Laboratorio.	3,110.00	-3,009.99	100.01	0.00	0.00	100.01
	2600	Combustibles, Lubricantes y Aditivos.	120,473.15	-17,704.24	102,768.91	43,019.22	43,019.22	59,749.69
	2900	Herramientas, Refacciones y Accesorios Menores.	76,346.00	26,062.18	102,408.18	41,162.86	41,162.86	61,245.32
3000		<b>Servicios Generales.</b>	<b>1,169,008.06</b>	<b>45,160.74</b>	<b>1,214,168.80</b>	<b>504,441.00</b>	<b>504,191.97</b>	<b>709,727.80</b>
	3100	Servicios Básicos.	413,404.83	86,095.21	499,500.04	237,703.95	237,703.95	261,796.09
	3200	Servicios de Arrendamiento.	85,081.00	-8,531.64	76,549.36	20,238.22	20,238.22	56,311.14
	3300	Servicios Profesionales, Científicos, Técnicos y Otros Servicios.	54,881.66	-43,731.94	11,149.72	5,664.72	5,664.72	5,485.00
	3400	Servicios Financieros, Bancarios y Comerciales.	40,548.67	901.33	41,450.00	40,730.24	40,730.24	719.76
	3500	Servicios de Instalación, Reparación, Mantenimiento y Conservación.	118,344.33	2,441.94	120,786.27	39,245.32	38,996.29	81,540.95
	3600	Servicios de Comunicación Social y Publicidad.	1,826.34	-1,733.02	93.32	0.00	0.00	93.32
	3700	Servicios de Traslado y Viáticos.	59,681.67	-9,118.97	50,562.70	11,698.00	11,698.00	38,864.70
	3800	Servicios Oficiales.	1,499.00	-1,499.00	0.00	0.00	0.00	0.00
	3900	Otros Servicios Generales.	393,740.56	20,336.83	414,077.39	149,160.55	149,160.55	264,916.84



GOBIERNO DEL ESTADO DE CHIAPAS  
RAMO O DEPENDENCIA: Instituto del Café de Chiapas

ESTADO ANALÍTICO DEL EJERCICIO DEL PRESUPUESTO DE EGRESOS CLASIFICACIÓN POR OBJETO DEL GASTO  
(CAPITULOS Y CONCEPTOS)  
DEL 1 DE ENERO AL 30 DE JUNIO DE 2019

(Pesos)

RPA-1

CAPG	CG	DESCRIPCIÓN	PRESUPUESTO DE EGRESOS					SUB EJERCICIO
			APROBADO	AMPLIACIONES - REDUCCIONES	MODIFICADO	DEVENGADO	PAGADO	
<b>TOTAL DEL GASTO:</b>			22,910,396.60	-2,205,332.46	20,705,064.14	7,917,814.93	7,910,087.06	12,787,249.21





GOBIERNO DEL ESTADO DE CHIAPAS

RAMO O DEPENDENCIA: Instituto del Café de Chiapas

ESTADO ANALÍTICO DEL EJERCICIO DEL PRESUPUESTO DE EGRESOS CLASIFICACIÓN ECONÓMICA POR TIPO DE GASTO DEL 1 DE ENERO AL 30 DE JUNIO DE 2019

(Pesos)

RPA-2

CONCEPTO	PRESUPUESTO DE EGRESOS					SUB EJERCICIO
	APROBADO	AMPLIACIONES - REDUCCIONES	MODIFICADO	DEVENGADO	PAGADO	
GASTO CORRIENTE	21,541,167.72	-2,209,057.82	19,332,109.90	7,541,430.13	7,541,181.10	11,790,679.77
GASTO DE CAPITAL	1,369,228.88	3,725.36	1,372,954.24	376,384.80	368,905.96	996,569.44
AMORTIZACIÓN DE LA DEUDA Y DISMINUCIÓN DE PASIVOS	0.00	0.00	0.00	0.00	0.00	0.00
PENSIONES Y JUBILACIONES	0.00	0.00	0.00	0.00	0.00	0.00
PARTICIPACIONES	0.00	0.00	0.00	0.00	0.00	0.00
<b>TOTAL DEL GASTO:</b>	<b>22,910,396.60</b>	<b>-2,205,332.46</b>	<b>20,705,064.14</b>	<b>7,917,814.93</b>	<b>7,910,087.06</b>	<b>12,787,249.21</b>



GOBIERNO CONSTITUCIONAL DEL ESTADO DE CHIAPAS

RAMO O DEPENDENCIA: Instituto del Café de Chiapas

ESTADO ANALÍTICO DEL EJERCICIO DEL PRESUPUESTO DE EGRESOS EN CLASIFICACIÓN ADMINISTRATIVA/ORGANISMO DEL 1 DE ENERO AL 30 DE JUNIO DE 2019

(Pesos)

RPA-3

CONCEPTO	PRESUPUESTO DE EGRESOS					SUBEJERCICIO
	APROBADO	AMPLIACIONES - REDUCCIONES	MODIFICADO	DEVENGADO	PAGADO	
TOTAL	22,910,396.60	-2,206,332.46	20,705,064.14	7,917,814.93	7,910,087.06	12,787,249.21
ENTIDADES PARAESTATALES Y FIDEICOMISOS NO EMPRESARIALES Y NO FINANCIEROS	22,910,396.60	-2,206,332.46	20,705,064.14	7,917,814.93	7,910,087.06	12,787,249.21
Instituto del Café de Chiapas	22,910,396.60	-2,206,332.46	20,705,064.14	7,917,814.93	7,910,087.06	12,787,249.21



GOBIERNO CONSTITUCIONAL DEL ESTADO DE CHIAPAS  
RAMO O DEPENDENCIA: Instituto del Café de Chiapas  
ESTADO ANALÍTICO DEL EJERCICIO DEL PRESUPUESTO DE EGRESOS EN CLASIFICACIÓN  
ADMINISTRATIVA/PODERES  
DEL 1 DE ENERO AL 30 DE JUNIO DE 2019

(Pesos)

RPA-4

CONCEPTO	PRESUPUESTO DE EGRESOS					SUBEJERCICIO
	APROBADO	AMPLIACIONES - REDUCCIONES	MODIFICADO	DEVENGADO	PAGADO	
PODER EJECUTIVO	NO APLICA					
PODER LEGISLATIVO	NO APLICA					
PODER JUDICIAL	NO APLICA					
ORGANOS AUTONOMOS	NO APLICA					



**GOBIERNO CONSTITUCIONAL DEL ESTADO DE CHIAPAS**  
 RAMO O DEPENDENCIA: Instituto del Café de Chiapas  
**ESTADO ANALÍTICO DEL EJERCICIO DEL PRESUPUESTO DE EGRESOS EN CLASIFICACIÓN**  
**ADMINISTRATIVA/ENTIDADES**  
**DEL 1 DE ENERO AL 30 DE JUNIO DE 2019**

(Pesos)

RPA-5

CONCEPTO	PRESUPUESTO DE EGRESOS					SUBEJERCICIO
	APROBADO	AMPLIACIONES - REDUCCIONES	MODIFICADO	DEVENGADO	PAGADO	
<b>TOTAL</b>	22,910,396.60	-2,205,332.46	20,705,064.14	7,917,814.93	7,910,087.06	12,787,249.21
<b>ENTIDADES PARAESTATALES Y FIDEICOMISOS NO EMPRESARIALES Y NO FINANCIEROS</b>	22,910,396.60	-2,205,332.46	20,705,064.14	7,917,814.93	7,910,087.06	12,787,249.21
Instituto del Café de Chiapas	22,910,396.60	-2,205,332.46	20,705,064.14	7,917,814.93	7,910,087.06	12,787,249.21
<b>INSTITUCIONES PÚBLICAS DE SEGURIDAD SOCIAL</b>	0.00	0.00	0.00	0.00	0.00	0.00
	0.00	0.00	0.00	0.00	0.00	0.00
<b>ENTIDADES PARAESTATALES EMPRESARIALES NO FINANCIERAS CON PARTICIPACION ESTATAL MAYORITARIA</b>	0.00	0.00	0.00	0.00	0.00	0.00
	0.00	0.00	0.00	0.00	0.00	0.00



GOBIERNO DEL ESTADO DE CHIAPAS  
RAMO O DEPENDENCIA: Instituto del Café de Chiapas

ESTADO ANALÍTICO DEL EJERCICIO DEL PRESUPUESTO DE EGRESOS CLASIFICACIÓN FUNCIONAL (FINALIDAD Y FUNCIÓN)  
DEL 1 DE ENERO AL 30 DE junio DE 2019

(Pesos)

RPA-6

FI	FU	CONCEPTO	EGRESOS					SUB EJERCICIO
			APROBADO	AMPLIACIONES - REDUCCIONES	MODIFICADO	DEVENGADO	PAGADO	
3		Desarrollo Económico	22,910,396.60	-2,205,332.46	20,705,064.14	7,917,814.93	7,910,087.06	12,787,249.21
	3.2	Agropecuaria, Silvicultura, Pesca y Caza	22,910,396.60	-2,205,332.46	20,705,064.14	7,917,814.93	7,910,087.06	12,787,249.21
<b>TOTAL DEL GASTO:</b>			<b>22,910,396.60</b>	<b>-2,205,332.46</b>	<b>20,705,064.14</b>	<b>7,917,814.93</b>	<b>7,910,087.06</b>	<b>12,787,249.21</b>

---

# **ESTADOS E INFORMES PROGRAMÁTICOS**

---



**GOBIERNO DEL ESTADO DE CHIAPAS**  
**RAMO O DEPENDENCIA: Instituto del Café de Chiapas**  
**GASTO POR CATEGORÍA PROGRAMÁTICA**  
**DEL 1 DE ENERO AL 30 DE JUNIO DE 2019**  
**(Pesos)**

RPA-7

CONCEPTO	PRESUPUESTO DE EGRESOS					SUB EJERCICIO
	APROBADO	AMPLIACIONES - REDUCCIONES	MODIFICADO	DEVENGADO	PAGADO	
<b>Programas</b>	<b>22,910,396.60</b>	<b>-2,205,332.46</b>	<b>20,705,064.14</b>	<b>7,917,814.93</b>	<b>7,910,087.06</b>	<b>12,787,249.21</b>
<b>Subsidios: Sector Social y Privado o Entidades Federativas y Municipios</b>	<b>0.00</b>	<b>0.00</b>	<b>0.00</b>	<b>0.00</b>	<b>0.00</b>	<b>0.00</b>
Otros Subsidios	0.00	0.00	0.00	0.00	0.00	0.00
Sujetos a Reglas de Operación	0.00	0.00	0.00	0.00	0.00	0.00
<b>Desempeño de las Funciones</b>	<b>22,910,396.60</b>	<b>-2,205,332.46</b>	<b>20,705,064.14</b>	<b>7,917,814.93</b>	<b>7,910,087.06</b>	<b>12,787,249.21</b>
Específicos	0.00	0.00	0.00	0.00	0.00	0.00
Funciones de las Fuerzas Armadas (Únicamente Gobierno Federal)	0.00	0.00	0.00	0.00	0.00	0.00
Planeación, seguimiento y evaluación de políticas públicas	0.00	0.00	0.00	0.00	0.00	0.00
Prestación de Servicios Públicos	0.00	0.00	0.00	0.00	0.00	0.00
Promoción y fomento	22,910,396.60	-2,205,332.46	20,705,064.14	7,917,814.93	7,910,087.06	12,787,249.21
Provisión de Bienes Públicos	0.00	0.00	0.00	0.00	0.00	0.00
Proyectos de inversión	0.00	0.00	0.00	0.00	0.00	0.00
Regulación y supervisión	0.00	0.00	0.00	0.00	0.00	0.00
<b>Administrativos y de Apoyo</b>	<b>0.00</b>	<b>0.00</b>	<b>0.00</b>	<b>0.00</b>	<b>0.00</b>	<b>0.00</b>
Apoyo a la función pública y al mejoramiento de la gestión	0.00	0.00	0.00	0.00	0.00	0.00
Apoyo al proceso presupuestario y para mejorar la eficiencia institucional	0.00	0.00	0.00	0.00	0.00	0.00
Operaciones ajenas	0.00	0.00	0.00	0.00	0.00	0.00
<b>Compromisos</b>	<b>0.00</b>	<b>0.00</b>	<b>0.00</b>	<b>0.00</b>	<b>0.00</b>	<b>0.00</b>
Desastres Naturales	0.00	0.00	0.00	0.00	0.00	0.00
Obligaciones de cumplimiento de resolución jurisdiccional	0.00	0.00	0.00	0.00	0.00	0.00
<b>Obligaciones</b>	<b>0.00</b>	<b>0.00</b>	<b>0.00</b>	<b>0.00</b>	<b>0.00</b>	<b>0.00</b>
Aportaciones a fondos de estabilización	0.00	0.00	0.00	0.00	0.00	0.00
Aportaciones a fondos de inversión y reestructura de pensiones	0.00	0.00	0.00	0.00	0.00	0.00
Aportaciones a la seguridad social	0.00	0.00	0.00	0.00	0.00	0.00
Pensiones y jubilaciones	0.00	0.00	0.00	0.00	0.00	0.00
<b>Programas de Gasto Federalizado (Gobierno Federal)</b>	<b>0.00</b>	<b>0.00</b>	<b>0.00</b>	<b>0.00</b>	<b>0.00</b>	<b>0.00</b>
Gasto Federalizado	0.00	0.00	0.00	0.00	0.00	0.00
<b>Participaciones a entidades federativas y municipios</b>	<b>0.00</b>	<b>0.00</b>	<b>0.00</b>	<b>0.00</b>	<b>0.00</b>	<b>0.00</b>
<b>Costo financiero, deuda o apoyos a deudores y ahorradores de la banca</b>	<b>0.00</b>	<b>0.00</b>	<b>0.00</b>	<b>0.00</b>	<b>0.00</b>	<b>0.00</b>
<b>Adeudos de ejercicios fiscales anteriores</b>	<b>0.00</b>	<b>0.00</b>	<b>0.00</b>	<b>0.00</b>	<b>0.00</b>	<b>0.00</b>
<b>TOTAL DEL GASTO:</b>	<b>22,910,396.60</b>	<b>-2,205,332.46</b>	<b>20,705,064.14</b>	<b>7,917,814.93</b>	<b>7,910,087.06</b>	<b>12,787,249.21</b>



GOBIERNO CONSTITUCIONAL DEL ESTADO DE CHIAPAS  
INSTITUTO DEL CAFÉ DE CHIAPAS

PROGRAMAS Y PROYECTOS DE INVERSIÓN  
DEL 01 DE ENERO AL 30 DE JUNIO DE 2019

PP	PROGRAMA PRESUPUESTARIO / PROYECTO ESTRATÉGICO	MUNICIPIO / COBERTURA	PRESUPUESTO DE EGRESOS				AVANCE % DEVENGADO/MODIFICADO
			APROBADO	MODIFICADO	DEVENGADO	PAGADO	
<h1>NO APLICA</h1>							

CP. ULBER OCAÑA CONSTANTINO  
JEFE DE LA UNIDAD DE APOYO ADMINISTRATIVO



---

**REINTEGROS FEDERALIZADOS**

---



GOBIERNO CONSTITUCIONAL DEL ESTADO DE CHIAPAS

INSTITUTO DEL CAFÉ DE CHIAPAS

SISTEMA CONTABLE 2019

FORMATO DEL EJERCICIO Y DESTINO DE GASTO FEDERALIZADO Y REINTEGROS

DEL 1o. DE ENERO AL 30 DE JUNIO DE 2019

Página 1 de 1

Fecha:

30/07/2019

Programa o Fondo	Destino de los Recursos	Ejercicio		Reintegro
		DEVENGADO	PAGADO	

**NO APLICA**

C.P. Ulber Ocaña Constantino

Jefe de la Unidad de Apoyo Administrativo

Lic. Alfredo Hernandez Gomez

Director General

"Bajo protesta de decir verdad declaramos que los Estados Financieros y sus notas, son razonablemente correctos y son responsabilidad del emisor".

---

# **INFORMACIÓN LEY DE DISCIPLINA FINANCIERA - LDF**

---

**NOMBRE DEL ENTE PUBLICO : Instituto del Café de Chiapas**  
**Estado Analítico del Ejercicio del Presupuesto de Egresos Detallado - LDF 6a.**  
**Clasificación por Objeto del Gasto (Capítulo y Concepto)**  
**Del 1 de Enero al 30 de Junio de 2019**  
**(PESOS)**

Concepto	Egresos					Subejercicio
	Aprobado	Ampliaciones / Reducciones	Modificado	Devengado	Pagado	
<b>I. Gasto No Etiquetado</b>	22,910,395.60	-2,205,332.68	20,705,064.14	7,917,814.93	7,910,087.06	12,787,249.21
<b>A. Servicios Personales.</b>	20,955,756.01	-2,219,833.66	18,735,922.15	7,103,423.88	7,095,845.04	11,632,498.27
a1) Remuneraciones al Personal de Carácter Permanente.	7,569,586.72	-449,131.33	7,140,455.39	3,391,404.29	3,391,404.29	3,749,051.10
a2) Remuneraciones al Personal de Carácter Transitorio.	1,087,510.17	4,377.38	1,091,887.53	365,614.60	358,135.76	728,272.93
a3) Remuneraciones Adicionales y Especiales.	8,887,649.86	-1,469,225.50	7,418,424.36	2,262,235.44	2,262,235.44	5,156,189.92
a4) Seguridad Social.	1,566,110.24	-97,375.37	1,468,734.87	508,109.55	508,109.55	960,625.32
a5) Otras Prestaciones Sociales y Económicas.	1,341,589.02	-182,879.02	1,158,720.00	558,060.00	558,060.00	600,660.00
a6) Previsiones.	0.00	0.00	0.00	0.00	0.00	0.00
a7) Pago de Estímulos a Servidores Públicos.	483,300.00	-25,600.00	457,700.00	18,000.00	18,000.00	439,700.00
<b>B. Materiales y Suministros.</b>	785,532.53	-30,659.34	754,873.19	389,950.05	389,950.05	445,023.14
b1) Materiales de Administración, Emisión de Documentos y Artículos Oficiales.	402,770.04	24,330.32	427,100.36	188,207.32	188,207.32	238,893.04
b2) Alimentos y Utensilios.	140,769.00	-24,513.29	116,245.71	37,124.65	37,124.65	79,121.06
b3) Materias Primas y Materiales de Producción y Comercialización	0.00	0.00	0.00	0.00	0.00	0.00
b4) Materiales y Artículos de Construcción y de Reparación.	42,174.34	-35,824.32	6,350.02	438.00	438.00	5,914.02
b5) Productos Químicos, Farmacéuticos y de Laboratorio.	3,110.00	-3,009.99	100.01	0.00	0.00	100.01
b6) Combustibles, Lubrificantes y Aditivos.	120,473.15	-17,704.24	102,768.91	43,019.22	43,019.22	59,749.69
b7) Vestuario, Blancos, Prendas de Protección y Artículos Deportivos.	0.00	0.00	0.00	0.00	0.00	0.00
b8) Materiales y Suministros para Seguridad.	0.00	0.00	0.00	0.00	0.00	0.00
b9) Herramientas, Refacciones y Accesorios Menores.	76,346.00	28,062.18	104,408.18	41,162.86	41,162.86	61,245.32
<b>C. Servicios Generales.</b>	1,169,038.06	45,160.74	1,214,198.80	504,491.97	504,491.97	709,727.80
c1) Servicios Básicos.	413,404.83	86,095.21	499,500.04	237,703.95	237,703.95	261,796.09
c2) Servicios de Arrendamiento.	85,081.00	-8,531.64	76,549.36	20,238.22	20,238.22	56,311.14
c3) Servicios Profesionales, Científicos, Técnicos y Otros Servicios.	54,881.86	-43,731.94	11,149.72	5,684.72	5,684.72	5,485.00
c4) Servicios Financieros, Bancarios y Comerciales.	40,548.87	801.33	41,450.00	40,730.24	40,730.24	719.76
c5) Servicios de Instalación, Reparación, Mantenimiento y Conservación.	118,344.33	2,441.94	120,786.27	39,245.32	39,996.29	81,540.95
c6) Servicios de Comunicación Social y Publicidad.	1,826.34	-1,733.02	93.32	0.00	0.00	93.32
c7) Servicios de Tránsito y Viáticos.	59,681.57	-9,118.97	50,562.70	11,698.00	11,698.00	38,864.70
c8) Servicios Oficiales.	1,499.00	-1,498.00	1.00	0.00	0.00	0.00
c9) Otros Servicios Generales.	383,740.56	20,338.83	414,077.39	149,160.55	149,160.55	284,916.84
<b>D. Transferencias, Asignaciones, Subsidios y Otras Ayudas.</b>	0.00	0.00	0.00	0.00	0.00	0.00
d1) Transferencias Internas y Asignaciones al Sector Público.	0.00	0.00	0.00	0.00	0.00	0.00
d2) Transferencias al Resto del Sector Público.	0.00	0.00	0.00	0.00	0.00	0.00
d3) Subsidios y Subvenciones.	0.00	0.00	0.00	0.00	0.00	0.00
d4) Ayudas Sociales.	0.00	0.00	0.00	0.00	0.00	0.00
d5) Pensiones y Jubilaciones.	0.00	0.00	0.00	0.00	0.00	0.00
d6) Transferencias a Fideicomisos, Mandatos y Otros Análogos.	0.00	0.00	0.00	0.00	0.00	0.00
d7) Transferencias a la Seguridad Social	0.00	0.00	0.00	0.00	0.00	0.00
d8) Donativos	0.00	0.00	0.00	0.00	0.00	0.00
d9) Transferencias al Exterior.	0.00	0.00	0.00	0.00	0.00	0.00
<b>E. Bienes Muebles, Inmuebles e Intangibles.</b>	0.00	0.00	0.00	0.00	0.00	0.00
e1) Mobiliario y Equipo de Administración.	0.00	0.00	0.00	0.00	0.00	0.00
e2) Mobiliario y Equipo Educativo y Recreativo.	0.00	0.00	0.00	0.00	0.00	0.00
e3) Equipo e Instrumental Médico y de Laboratorio.	0.00	0.00	0.00	0.00	0.00	0.00
e4) Vehículos y Equipo de Transporte.	0.00	0.00	0.00	0.00	0.00	0.00
e5) Equipo de Defensa y Seguridad.	0.00	0.00	0.00	0.00	0.00	0.00
e6) Maquinaria, Otros Equipos y Herramientas.	0.00	0.00	0.00	0.00	0.00	0.00
e7) Activos Biológicos.	0.00	0.00	0.00	0.00	0.00	0.00
e8) Bienes Inmuebles.	0.00	0.00	0.00	0.00	0.00	0.00
e9) Activos Intangibles.	0.00	0.00	0.00	0.00	0.00	0.00
<b>F. Inversión Pública.</b>	0.00	0.00	0.00	0.00	0.00	0.00
f1) Obra Pública en Bienes de Dominio Público.	0.00	0.00	0.00	0.00	0.00	0.00
f2) Obra Pública en Bienes Propios.	0.00	0.00	0.00	0.00	0.00	0.00
f3) Proyectos Productivos y Acciones de Fomento	0.00	0.00	0.00	0.00	0.00	0.00
<b>G. Inversiones Financieras y Otras Provisiones.</b>	0.00	0.00	0.00	0.00	0.00	0.00
g1) Inversiones para el Fomento de Actividades Productivas	0.00	0.00	0.00	0.00	0.00	0.00
g2) Acciones y Participaciones de Capital	0.00	0.00	0.00	0.00	0.00	0.00
g3) Compra de Títulos y Valores	0.00	0.00	0.00	0.00	0.00	0.00
g4) Concesión de Préstamos.	0.00	0.00	0.00	0.00	0.00	0.00
g5) Inversiones en Fideicomisos, Mandatos y Otros Análogos.	0.00	0.00	0.00	0.00	0.00	0.00
Fideicomiso de Desastres Naturales (informativo)	0.00	0.00	0.00	0.00	0.00	0.00
g6) Otras Inversiones Financieras	0.00	0.00	0.00	0.00	0.00	0.00
g7) Provisiones para Contingencias y Otras erogaciones Especiales.	0.00	0.00	0.00	0.00	0.00	0.00
<b>H. Participaciones y Aportaciones.</b>	0.00	0.00	0.00	0.00	0.00	0.00
h1) Participaciones.	0.00	0.00	0.00	0.00	0.00	0.00
h2) Aportaciones.	0.00	0.00	0.00	0.00	0.00	0.00
h3) Correntes.	0.00	0.00	0.00	0.00	0.00	0.00
<b>I. Deuda Pública.</b>	0.00	0.00	0.00	0.00	0.00	0.00
i1) Amerización de la Deuda Pública.	0.00	0.00	0.00	0.00	0.00	0.00
i2) Intereses de la Deuda Pública.	0.00	0.00	0.00	0.00	0.00	0.00
i3) Comisiones de la Deuda Pública.	0.00	0.00	0.00	0.00	0.00	0.00
i4) Gastos de la Deuda Pública.	0.00	0.00	0.00	0.00	0.00	0.00
i5) Costo por Coberturas.	0.00	0.00	0.00	0.00	0.00	0.00
i6) Apoyos Financieros.	0.00	0.00	0.00	0.00	0.00	0.00
i7) Adeudos de Ejercicios Fiscales Anteriores (ADEFAS)	0.00	0.00	0.00	0.00	0.00	0.00
<b>II. Gasto Etiquetado</b>	0.00	0.00	0.00	0.00	0.00	0.00
<b>A. Servicios Personales.</b>	0.00	0.00	0.00	0.00	0.00	0.00
a1) Remuneraciones al Personal de Carácter Permanente.	0.00	0.00	0.00	0.00	0.00	0.00
a2) Remuneraciones al Personal de Carácter Transitorio.	0.00	0.00	0.00	0.00	0.00	0.00
a3) Remuneraciones Adicionales y Especiales.	0.00	0.00	0.00	0.00	0.00	0.00
a4) Seguridad Social.	0.00	0.00	0.00	0.00	0.00	0.00
a5) Otras Prestaciones Sociales y Económicas.	0.00	0.00	0.00	0.00	0.00	0.00
a6) Previsiones.	0.00	0.00	0.00	0.00	0.00	0.00
a7) Pago de Estímulos a Servidores Públicos.	0.00	0.00	0.00	0.00	0.00	0.00
<b>B. Materiales y Suministros.</b>	0.00	0.00	0.00	0.00	0.00	0.00
b1) Materiales de Administración, Emisión de Documentos y Artículos Oficiales.	0.00	0.00	0.00	0.00	0.00	0.00
b2) Alimentos y Utensilios.	0.00	0.00	0.00	0.00	0.00	0.00
b3) Materias Primas y Materiales de Producción y Comercialización	0.00	0.00	0.00	0.00	0.00	0.00
b4) Materiales y Artículos de Construcción y de Reparación.	0.00	0.00	0.00	0.00	0.00	0.00

**C.P. Ulber Ocaña Constantino**  
**Jefe de la Unidad de Apoyo Administrativo**

**NOMBRE DEL ENTE PUBLICO : Instituto del Café de Chiapas**  
**Estado Analítico del Ejercicio del Presupuesto de Egresos Detallado – LDF 6a.**  
**Clasificación por Objeto del Gasto (Capítulo y Concepto)**  
**Del 1 de Enero al 30 de junio de 2019**  
(PESOS)


Concepto	Egresos			Devengado	Pagado	Subejercicio
	Aprobado	Ampliaciones / Reducciones	Modificado			
b5) Productos Químicos, Farmacéuticos y de Laboratorio.	0.00	0.00	0.00	0.00	0.00	0.00
b6) Combustibles, Lubricantes y Aditivos.	0.00	0.00	0.00	0.00	0.00	0.00
b7) Vestuario, Blancos, Prendas de Protección y Artículos Deportivos.	0.00	0.00	0.00	0.00	0.00	0.00
b8) Materiales y Suministros para Seguridad.	0.00	0.00	0.00	0.00	0.00	0.00
b9) Herramientas, Refacciones y Accesorios Menores.	0.00	0.00	0.00	0.00	0.00	0.00
C. Servicios Generales.	0.00	0.00	0.00	0.00	0.00	0.00
c1) Servicios Básicos.	0.00	0.00	0.00	0.00	0.00	0.00
c2) Servicios de Arrendamiento.	0.00	0.00	0.00	0.00	0.00	0.00
c3) Servicios Profesionales, Científicos, Técnicos y Otros Servicios.	0.00	0.00	0.00	0.00	0.00	0.00
c4) Servicios Financieros, Bancarios y Comerciales.	0.00	0.00	0.00	0.00	0.00	0.00
c5) Servicios de Instalación, Reparación, Mantenimiento y Conservación.	0.00	0.00	0.00	0.00	0.00	0.00
c6) Servicios de Comunicación Social y Publicidad.	0.00	0.00	0.00	0.00	0.00	0.00
c7) Servicios de Traslado y Viajes.	0.00	0.00	0.00	0.00	0.00	0.00
c8) Servicios Oficiales.	0.00	0.00	0.00	0.00	0.00	0.00
c9) Otros Servicios Generales.	0.00	0.00	0.00	0.00	0.00	0.00
D. Transferencias, Asignaciones, Subsidios y Otras Ayudas.	0.00	0.00	0.00	0.00	0.00	0.00
d1) Transferencias Internas y Asignaciones al Sector Público.	0.00	0.00	0.00	0.00	0.00	0.00
d2) Transferencias al Resto del Sector Público.	0.00	0.00	0.00	0.00	0.00	0.00
d3) Subsidios y Subvenciones.	0.00	0.00	0.00	0.00	0.00	0.00
d4) Ayudas Sociales.	0.00	0.00	0.00	0.00	0.00	0.00
d5) Pensiones y Jubilaciones.	0.00	0.00	0.00	0.00	0.00	0.00
d6) Transferencias a Fideicomisos, Mandatos y Otros Análogos.	0.00	0.00	0.00	0.00	0.00	0.00
d7) Transferencias a la Seguridad Social	0.00	0.00	0.00	0.00	0.00	0.00
d8) Donativos	0.00	0.00	0.00	0.00	0.00	0.00
d9) Transferencias al Exterior.	0.00	0.00	0.00	0.00	0.00	0.00
E. Bienes Muebles, Inmuebles e Intangibles.	0.00	0.00	0.00	0.00	0.00	0.00
e1) Mobiliario y Equipo de Administración.	0.00	0.00	0.00	0.00	0.00	0.00
e2) Mobiliario y Equipo Educativo y Recreativo.	0.00	0.00	0.00	0.00	0.00	0.00
e3) Equipo e Instrumental Médico y de Laboratorio.	0.00	0.00	0.00	0.00	0.00	0.00
e4) Vehículos y Equipo de Transporte.	0.00	0.00	0.00	0.00	0.00	0.00
e5) Equipo de Defensa y Seguridad.	0.00	0.00	0.00	0.00	0.00	0.00
e6) Maquinaria, Otros Equipos y Herramientas.	0.00	0.00	0.00	0.00	0.00	0.00
e7) Activos Biológicos.	0.00	0.00	0.00	0.00	0.00	0.00
e8) Bienes Inmuebles.	0.00	0.00	0.00	0.00	0.00	0.00
e9) Activos Intangibles.	0.00	0.00	0.00	0.00	0.00	0.00
F. Inversión Pública.	0.00	0.00	0.00	0.00	0.00	0.00
f1) Obra Pública en Bienes de Dominio Público.	0.00	0.00	0.00	0.00	0.00	0.00
f2) Obra Pública en Bienes Propios.	0.00	0.00	0.00	0.00	0.00	0.00
f3) Proyectos Productivos y Acciones de Fomento	0.00	0.00	0.00	0.00	0.00	0.00
G. Inversiones Financieras y Otras Provisiones.	0.00	0.00	0.00	0.00	0.00	0.00
g1) Inversiones para el Fomento de Actividades Productivas	0.00	0.00	0.00	0.00	0.00	0.00
g2) Acciones y Participaciones de Capital	0.00	0.00	0.00	0.00	0.00	0.00
g3) Compra de Títulos y Valores	0.00	0.00	0.00	0.00	0.00	0.00
g4) Concesión de Préstamos.	0.00	0.00	0.00	0.00	0.00	0.00
g5) Inversiones en Fideicomisos, Mandatos y Otros Análogos. Fideicomiso de Desastres Naturales (informativo)	0.00	0.00	0.00	0.00	0.00	0.00
g6) Otras Inversiones Financieras	0.00	0.00	0.00	0.00	0.00	0.00
g7) Provisiones para Contingencias y Otras Erogaciones Especiales.	0.00	0.00	0.00	0.00	0.00	0.00
H. Participaciones y Aportaciones.	0.00	0.00	0.00	0.00	0.00	0.00
h1) Participaciones.	0.00	0.00	0.00	0.00	0.00	0.00
h2) Aportaciones.	0.00	0.00	0.00	0.00	0.00	0.00
h3) Convenios.	0.00	0.00	0.00	0.00	0.00	0.00
I. Deuda Pública.	0.00	0.00	0.00	0.00	0.00	0.00
i1) Amortización de la Deuda Pública.	0.00	0.00	0.00	0.00	0.00	0.00
i2) Intereses de la Deuda Pública.	0.00	0.00	0.00	0.00	0.00	0.00
i3) Comisiones de la Deuda Pública.	0.00	0.00	0.00	0.00	0.00	0.00
i4) Gastos de la Deuda Pública.	0.00	0.00	0.00	0.00	0.00	0.00
i5) Costo por Coberturas.	0.00	0.00	0.00	0.00	0.00	0.00
i6) Apoyos Financieros.	0.00	0.00	0.00	0.00	0.00	0.00
i7) Adeudos de Ejercicios Fiscales Anteriores (ADEFAS).	0.00	0.00	0.00	0.00	0.00	0.00
<b>III. Total de Egresos</b>	<b>22,970,396.60</b>	<b>-2,205,332.46</b>	<b>20,765,064.14</b>	<b>7,917,814.93</b>	<b>7,910,087.06</b>	<b>12,787,249.21</b>

C.P. Ulber Ocaña Constantino  
Jefe de la Unidad de Apoyo Administrativo



**NOMBRE DEL ENTE PÚBLICO : Instituto del Café de Chiapas**  
**Estado Analítico del Ejercicio del Presupuesto de Egresos Detallado – LDF 6B.**  
 Clasificación Administrativa  
 Del 1 de Enero al 30 de junio de 2019  
 (PESOS)

Concepto	Egresos					Subejercicio
	Aprobado	Ampliaciones / Reducciones	Modificado	Devengado	Pagado	
I. Gasto No Etiquetado	22,910,398.60	-2,205,332.46	20,705,064.14	7,917,814.93	7,910,087.06	12,787,249.21
E. Entidades Paraestatales y Fideicomisos No Empresariales y No Financieros	22,910,398.60	-2,205,332.46	20,705,064.14	7,917,814.93	7,910,087.06	12,787,249.21
Instituto del Café de Chiapas	22,910,398.60	-2,205,332.46	20,705,064.14	7,917,814.93	7,910,087.06	12,787,249.21
II. Gasto Etiquetado	0.00	0.00	0.00	0.00	0.00	0.00
E. Entidades Paraestatales y Fideicomisos No Empresariales y No Financieros	0.00	0.00	0.00	0.00	0.00	0.00
Instituto del Café de Chiapas	0.00	0.00	0.00	0.00	0.00	0.00
<b>III. Total de Egresos</b>	<b>22,910,398.60</b>	<b>-2,205,332.46</b>	<b>20,705,064.14</b>	<b>7,917,814.93</b>	<b>7,910,087.06</b>	<b>12,787,249.21</b>



C.P. Ulber Ocaña Constantino  
 Jefe de la Unidad de Apoyo Administrativo



**NOMBRE DEL ENTE PÚBLICO : Instituto del Café de Chiapas**

Estado Analítico del Ejercicio del Presupuesto de Egresos Detallado – LDF 6c.

Clasificación Funcional (Finalidad y Función )

Del 1 de Enero al 30 de Julio de 2019

(PESOS)

Concepto	Egresos					Subejercicio
	Aprobado	Ampliaciones / Reducciones	Modificado	Devengado	Pagado	
I. Gasto No Etiquetado	22,910,396.60	-2,205,332.46	20,705,064.14	7,917,814.93	7,910,087.06	12,787,249.21
A. Gobierno	0.00	0.00	0.00	0.00	0.00	0.00
a1) Legislación	0.00	0.00	0.00	0.00	0.00	0.00
a2) Justicia	0.00	0.00	0.00	0.00	0.00	0.00
a3) Coordinación de la Política de Gobierno	0.00	0.00	0.00	0.00	0.00	0.00
a4) Relaciones Exteriores	0.00	0.00	0.00	0.00	0.00	0.00
a5) Asuntos Financieros y Hacendarios	0.00	0.00	0.00	0.00	0.00	0.00
a6) Seguridad Nacional	0.00	0.00	0.00	0.00	0.00	0.00
a7) Asuntos de Orden Público y de Seguridad Interior	0.00	0.00	0.00	0.00	0.00	0.00
a8) Otros Servicios Generales	0.00	0.00	0.00	0.00	0.00	0.00
B. Desarrollo Social	0.00	0.00	0.00	0.00	0.00	0.00
b1) Protección Ambiental	0.00	0.00	0.00	0.00	0.00	0.00
b2) Vivienda y Servicios a la Comunidad	0.00	0.00	0.00	0.00	0.00	0.00
b3) Salud	0.00	0.00	0.00	0.00	0.00	0.00
b4) Recreación, Cultura y Otras Manifestaciones Sociales	0.00	0.00	0.00	0.00	0.00	0.00
b5) Educación	0.00	0.00	0.00	0.00	0.00	0.00
b6) Protección Social	0.00	0.00	0.00	0.00	0.00	0.00
b7) Otros Asuntos Sociales	0.00	0.00	0.00	0.00	0.00	0.00
C. Desarrollo Económico	22,910,396.60	-2,205,332.46	20,705,064.14	7,917,814.93	7,910,087.06	12,787,249.21
c1) Asuntos Económicos, Comerciales y Laborales en General	0.00	0.00	0.00	0.00	0.00	0.00
c2) Agropecuaria, Silvicultura, Pesca y Caza	22,910,396.60	-2,205,332.46	20,705,064.14	7,917,814.93	7,910,087.06	12,787,249.21
c3) Combustibles y Energía	0.00	0.00	0.00	0.00	0.00	0.00
c4) Minería, Manufacturas y Construcción	0.00	0.00	0.00	0.00	0.00	0.00
c5) Transporte	0.00	0.00	0.00	0.00	0.00	0.00
c6) Comunicaciones	0.00	0.00	0.00	0.00	0.00	0.00
c7) Turismo	0.00	0.00	0.00	0.00	0.00	0.00
c8) Ciencia, Tecnología e Innovación	0.00	0.00	0.00	0.00	0.00	0.00
c9) Otras Industrias y Otros Asuntos Económicos	0.00	0.00	0.00	0.00	0.00	0.00
D. Otras no Clasificadas en Funciones Anteriores	0.00	0.00	0.00	0.00	0.00	0.00
d1) Transac. de la Deuda Pública/Costo Financiero de la Deuda	0.00	0.00	0.00	0.00	0.00	0.00
d2) Transf., Part. y Aport. entre Diferentes Niv. y Ord. de Gob.	0.00	0.00	0.00	0.00	0.00	0.00
d3) Saneamiento del Sistema Financiero	0.00	0.00	0.00	0.00	0.00	0.00
d4) Adeudos de Ejercicios Fiscales Anteriores	0.00	0.00	0.00	0.00	0.00	0.00
II. Gasto Etiquetado	0.00	0.00	0.00	0.00	0.00	0.00
A. Gobierno	0.00	0.00	0.00	0.00	0.00	0.00
a1) Legislación	0.00	0.00	0.00	0.00	0.00	0.00
a2) Justicia	0.00	0.00	0.00	0.00	0.00	0.00
a3) Coordinación de la Política de Gobierno	0.00	0.00	0.00	0.00	0.00	0.00
a4) Relaciones Exteriores	0.00	0.00	0.00	0.00	0.00	0.00
a5) Asuntos Financieros y Hacendarios	0.00	0.00	0.00	0.00	0.00	0.00
a6) Seguridad Nacional	0.00	0.00	0.00	0.00	0.00	0.00
a7) Asuntos de Orden Público y de Seguridad Interior	0.00	0.00	0.00	0.00	0.00	0.00
a8) Otros Servicios Generales	0.00	0.00	0.00	0.00	0.00	0.00
B. Desarrollo Social	0.00	0.00	0.00	0.00	0.00	0.00
b1) Protección Ambiental	0.00	0.00	0.00	0.00	0.00	0.00
b2) Vivienda y Servicios a la Comunidad	0.00	0.00	0.00	0.00	0.00	0.00
b3) Salud	0.00	0.00	0.00	0.00	0.00	0.00
b4) Recreación, Cultura y Otras Manifestaciones Sociales	0.00	0.00	0.00	0.00	0.00	0.00
b5) Educación	0.00	0.00	0.00	0.00	0.00	0.00
b6) Protección Social	0.00	0.00	0.00	0.00	0.00	0.00
b7) Otros Asuntos Sociales	0.00	0.00	0.00	0.00	0.00	0.00
C. Desarrollo Económico	0.00	0.00	0.00	0.00	0.00	0.00
c1) Asuntos Económicos, Comerciales y Laborales en General	0.00	0.00	0.00	0.00	0.00	0.00
c2) Agropecuaria, Silvicultura, Pesca y Caza	0.00	0.00	0.00	0.00	0.00	0.00
c3) Combustibles y Energía	0.00	0.00	0.00	0.00	0.00	0.00
c4) Minería, Manufacturas y Construcción	0.00	0.00	0.00	0.00	0.00	0.00
c5) Transporte	0.00	0.00	0.00	0.00	0.00	0.00
c6) Comunicaciones	0.00	0.00	0.00	0.00	0.00	0.00
c7) Turismo	0.00	0.00	0.00	0.00	0.00	0.00
c8) Ciencia, Tecnología e Innovación	0.00	0.00	0.00	0.00	0.00	0.00
c9) Otras Industrias y Otros Asuntos Económicos	0.00	0.00	0.00	0.00	0.00	0.00
D. Otras no Clasificadas en Funciones Anteriores	0.00	0.00	0.00	0.00	0.00	0.00
d1) Transac. de la Deuda Pública/Costo Financiero de la Deuda	0.00	0.00	0.00	0.00	0.00	0.00
d2) Transf., Part. y Aport. entre Diferentes Niv. y Ord. de Gob.	0.00	0.00	0.00	0.00	0.00	0.00
d3) Saneamiento del Sistema Financiero	0.00	0.00	0.00	0.00	0.00	0.00
d4) Adeudos de Ejercicios Fiscales Anteriores	0.00	0.00	0.00	0.00	0.00	0.00
III. Total de Egresos	22,910,396.60	-2,205,332.46	20,705,064.14	7,917,814.93	7,910,087.06	12,787,249.21

C.P. Ulber Ocaña Constantino

Jefe de la Unidad de Apoyo Administrativo



**NOMBRE DEL ENTE PÚBLICO : Instituto del Café de Chiapas**  
**Estado Analítico del Ejercicio del Presupuesto de Egresos Detallado -- LDF 6d.**  
**Clasificación de Servicios Personales por Categoría**  
**Del 1 de Enero al 30 de junio de 2019**  
**(PESOS)**

Concepto	Egresos					Subejercicio
	Aprobado	Ampliaciones / Reducciones	Modificado	Devengado	Pagado	
I. Gasto No Etiquetado	21,339,908.64	-2,255,990.65	19,083,917.99	7,186,502.88	7,179,024.04	11,897,415.11
A. Personal Administrativo y de Servicio Público	21,339,908.64	-2,255,990.65	19,083,917.99	7,186,502.88	7,179,024.04	11,897,415.11
B. Magisterio	0.00	0.00	0.00	0.00	0.00	0.00
C. Servicios de Salud	0.00	0.00	0.00	0.00	0.00	0.00
c1) Personal Administrativo	0.00	0.00	0.00	0.00	0.00	0.00
c2) Personal Médico, Paramédico y Afín	0.00	0.00	0.00	0.00	0.00	0.00
D. Seguridad Pública	0.00	0.00	0.00	0.00	0.00	0.00
E. Gastos Asociados a la implementación de Nuevas Leyes Federales o Reformas a las mismas	0.00	0.00	0.00	0.00	0.00	0.00
Nombre del Programa o Ley 1	0.00	0.00	0.00	0.00	0.00	0.00
F. Sentencias Laborales Definitivas	0.00	0.00	0.00	0.00	0.00	0.00
II. Gasto Etiquetado	0.00	0.00	0.00	0.00	0.00	0.00
A. Personal Administrativo y de Servicio Público	0.00	0.00	0.00	0.00	0.00	0.00
B. Magisterio	0.00	0.00	0.00	0.00	0.00	0.00
C. Servicios de Salud	0.00	0.00	0.00	0.00	0.00	0.00
c1) Personal Administrativo	0.00	0.00	0.00	0.00	0.00	0.00
c2) Personal Médico, Paramédico y Afín	0.00	0.00	0.00	0.00	0.00	0.00
D. Seguridad Pública	0.00	0.00	0.00	0.00	0.00	0.00
E. Gastos Asociados a la implementación de Nuevas Leyes Federales o Reformas a las mismas	0.00	0.00	0.00	0.00	0.00	0.00
Nombre del Programa o Ley 1	0.00	0.00	0.00	0.00	0.00	0.00
F. Sentencias Laborales Definitivas	0.00	0.00	0.00	0.00	0.00	0.00
<b>III. Total del Gasto en Servicios Personales</b>	<b>21,339,908.64</b>	<b>-2,255,990.65</b>	<b>19,083,917.99</b>	<b>7,186,502.88</b>	<b>7,179,024.04</b>	<b>11,897,415.11</b>



**C.P. Ulber Ocaña Constantino**  
**Jefe de la Unidad de Apoyo Administrativo**





---

# **INFORMACIÓN DE ANÁLISIS / INTEGRACIÓN**

---


**APLICACIÓN DEL PRESUPUESTO TOTAL POR RUBROS**

Del 1 de Enero al 30 de Junio del 2019

**2112 085 0 INSTITUTO DEL CAFÉ DE CHIAPAS**


CONCEPTO	PRESUPUESTO DE EGRESOS					
	APROBADO ANUAL	MODIFICADO	COMPROMETIDO	DEVENGADO	EJERCIDO	PAGADO
<b>RECURSOS PRESUPUESTARIOS</b>						
1000 Servicios Personales	20,955,756.01	18,735,922.15	7,103,423.88	7,103,423.88	7,095,945.04	7,095,945.04
2000 Materiales y Suministros	785,632.53	754,973.19	309,950.05	309,950.05	309,950.05	309,950.05
3000 Servicios Generales	1,169,008.06	1,214,168.80	504,441.00	504,441.00	504,191.97	504,191.97
4000 Transferencias, Asignaciones, Subsidios y Otras Ayudas						
5000 Bienes Muebles, Inmuebles e Intangibles						
6000 Inversión Pública						
7000 Inversiones Financieras y Otras Provisiones						
8000 Participaciones y Aportaciones						
9000 Deuda Pública						
<b>Subtotal</b>	<b>22,910,396.60</b>	<b>20,705,064.14</b>	<b>7,917,814.93</b>	<b>7,917,814.93</b>	<b>7,910,087.06</b>	<b>7,910,087.06</b>
<b>RECURSOS PROPIOS</b>						
1000 Servicios Personales						
2000 Materiales y Suministros						
3000 Servicios Generales						
4000 Transferencias, Asignaciones, Subsidios y Otras Ayudas						
<b>Subtotal</b>						
<b>RECURSOS AJENOS</b>						
1000 Servicios Personales						
2000 Materiales y Suministros						
3000 Servicios Generales						
4000 Transferencias, Asignaciones, Subsidios y Otras Ayudas						
<b>Subtotal</b>						
<b>RECURSOS FEDERALES NO PRESUPUESTARIOS</b>						
1000 Servicios Personales						
2000 Materiales y Suministros						
3000 Servicios Generales						
4000 Transferencias, Asignaciones, Subsidios y Otras Ayudas						
<b>Subtotal</b>						
<b>TOTAL</b>	<b>22,910,396.60</b>	<b>20,705,064.14</b>	<b>7,917,814.93</b>	<b>7,917,814.93</b>	<b>7,910,087.06</b>	<b>7,910,087.06</b>

Director General



Lic. Alfredo Hernández Gómez

Jefe de la Unidad de Apoyo Administrativo



Cp. Ulber Ocaña Constantino

**ANÁLISIS DE LAS PRINCIPALES VARIACIONES Y ADECUACIONES AL PRESUPUESTO DE EGRESOS  
POR FUENTE DE FINANCIAMIENTO, RAMO Y PROGRAMA O FONDO  
Del 1 de Enero al 30 de Junio del 2019**

2112 085 0 INSTITUTO DEL CAFÉ DE CHIAPAS

PRESUPUESTO DE EGRESOS				VARIACIÓN EN RELACIÓN AL:	
APROBADO ANUAL	AMPLIACIONES / REDUCCIONES	MODIFICADO	DEVENGADO	APROBADO ANUAL	%
1	2	3 = 1+2	4	5 = 4-1	
22,910,396.60	-2,205,332.46	20,705,064.14	7,917,814.93	-14,992,581.67	-65.4

La variación que presenta este organismo público representa en gran manera a recursos pendientes por devengar; Mismos que serán para cubrir el pago de sueldos, aguinaldos y demás prestaciones al personal de estructura y eventual, así como también Gastos operativos dentro de los capítulos 2000 y 3000.

**Integración de las variaciones a nivel Fuente de Financiamiento, Ramo y Programa o Fondo:**

**Fuente de Financiamiento:** 1A01 Ingresos Estatales

**Ramo:** A1 Ingresos Estatales

**Programa o Fondo:** 01 Ingresos Estatales: La variación de \$12,681.00; que presenta este Programa o Fondo corresponden a recursos devengados dentro del Capítulo 3000 Servicios Generales del proyecto de Gasto Corriente Correspondiente al Ejercicio 2018 para la depuración y cancelación de saldos de años anteriores.

**Fuente de Financiamiento:** 5811 Fondo General de Participaciones

**Ramo:** 28 Participaciones a Entidades Federativas y Municipios

**Programa o Fondo:** 01 Fondo General de Participaciones : La variación de \$ (13,842,437.33); que presenta este Programa o Fondo corresponden a recursos pendientes por devengar, mismos que serán utilizados para cubrir el pago de sueldos, aguinaldos y demás prestaciones, así como también para pago de subsidios por otras medidas económicas al personal de estructura y eventual de los proyectos de Gasto Corriente y Proyecto de Inversión.

**Fuente de Financiamiento:** 5814 Fondo de Fiscalización y Recaudación

**Ramo:** 28 Participaciones a Entidades Federativas y Municipios

**Programa o Fondo:** 01 Fondo de Fiscalización y Recaudación : La variación de \$(272,991.24); que presenta este Programa o Fondo corresponden a recursos pendientes por devengar, mismos que se utilizarán para cubrir el pago del 2% sobre nómina del personal de Gasto Corriente y Proyectos de Inversión.

**Fuente de Financiamiento:** 5817 Impuesto a la Venta Final de Gasolina y Diesel

**Ramo:** 28 Participaciones a Entidades Federativas y Municipios

**Programa o Fondo:** 01 Impuesto a la Venta Final de Gasolina y Diesel: La variación de \$(889,834.10); que presenta este Programa o Fondo corresponden a recursos pendientes por devengar, correspondientes a Capítulo 2000 Materiales y Suministros, Capítulo 3000 Servicios Generales del proyecto de Gasto Corriente.

**Integración de la Modificación al Presupuesto de Egresos (Ampliaciones/Reducciones)**

Reducción Líquida por un monto de \$ 999,541.24; por concepto de Economía dentro del Capítulo 1000 Proyecto Institucional Gasto Corriente, Por Reestructuración de Administrativa según Dictamen Técnico No.SH/CGRH/DEO/234/2018 publicado mediante Decreto No020 del Periódico Oficial No 414 tomo III de fecha 08 de Diciembre de 2018.

Reducción Líquida por un monto de \$ 1,260,826.77; por concepto de Economía dentro del Capítulo 1000 Proyecto Institucional Gasto Corriente, Por Reestructuración de Administrativa según Dictamen Técnico No.SH/CGRH/DEO/234/2018 publicado mediante Decreto No020 del Periódico Oficial No 414 tomo III de fecha 08 de Diciembre de 2018.

Ampliación Líquida por un monto de \$ 51,310.19; por concepto de Gastos de Operación para la regularización de las operaciones financieras correspondiente al ejercicio 2018 registrados en la cuenta 1279- Otros Activos Diferidos del Proyecto Institucional Gasto Corriente.

Ampliación Líquida por un monto de \$ 3,725.36; por concepto de Gastos de Operación para la regularización de las operaciones financieras correspondiente al ejercicio 2018 registrados en la cuenta 1279- Otros Activos Diferidos del Proyecto de Inversión "Fortalecimiento a la Capacitación y Asistencia Técnica al Sector Cafetalero.

Director General

Lic. Alfredo Hernández Gómez

Jefe de la Unidad de Apoyo Administrativo

Cp. Ulber Ocaña Constantino

**ANÁLISIS DE LA RAZÓN DEL AVANCE % DEL PRESUPUESTO DEVENGADO EN RELACIÓN AL PRESUPUESTO MINISTRADO  
INFORME DE AVANCE DE GESTIÓN FINANCIERA**

Del 1 de Enero al 30 de Junio del 2019

**2112 085 0 INSTITUTO DEL CAFÉ DE CHIAPAS**

El avance de 91% del total del presupuesto ministrado, indica que los recursos han tenido una aplicación eficaz de acuerdo al calendario de ejecución de este ejercicio; mismos que fueron destinados para solventar el pago de sueldos al personal de confianza y proyecto de inversión, pago de indemnizaciones, pago de contribuciones, gastos de operación y mantenimiento de este Instituto del Café de Chiapas para dar cumplimiento a los objetivos, metas y satisfacción de necesidades con base en los indicadores aprobados en el Presupuesto de Egresos correspondiente.

**Director General**



**Lic. Alfredo Hernández Gómez**

**Jefe de la Unidad de Apoyo Administrativo**



**Cp. Ulber Ocaña Constantino**

**ANÁLISIS DE LOS PROYECTOS DE GASTO DE CAPITAL CON MAYOR IMPACTO**

Del 1 de Enero al 30 de Junio del 2019

2112 085 0 INSTITUTO DEL CAFÉ DE CHIAPAS

PROYECTO ESTRATÉGICO	MONTO DEVENGADO	ORIGEN DEL RECURSO	ACCIONES Y DESTINO DEL GASTO	BENEFICIARIO
<p align="center">TOTAL</p> <p>Fortalecimiento a la Capacitación y Asistencia Técnica al Sector Cafetalero</p>	<p align="center">376,384.80</p> <p align="center">376,384.80</p>	<p align="center">Estatal</p>	<p>Se realizaron 384 asistencias tecnicas referentes a manejo de cafetales, combate contra la roya del café y podas en las diferentes regiones del estado a traves de nuestras 13 enlaces regionales</p>	<p>2,880 Productores de Café de los municipios de: Tuxtla Gutierrez Angel Albino Corzo Ocozocoautla de Espinosa San Cristobal de las Casas</p>

Director General

  
Lic. Alfredo Hernández Gómez

Jefe de la Unidad de Apoyo Administrativo

  
Cp. Ulber Ocaña Constantino



**ESTADO DEL EJERCICIO DEL PRESUPUESTO  
CIERRE A JUNIO DE 2019  
Instituto del Café de Chiapas**

(Pesos)

Fecha de Impresión: 08/07/2019 2:13:46 p.m.

CAPÍTULOS / CONCEPTOS	PRESUPUESTO AUTORIZADO				COMPROMETIDO	DEVENGADO	EJERCIDO	PAGADO	CRÉDITO DISPONIBLE PARA COMPROMETER (Modificado-Comprometido)	CRÉDITO DISPONIBLE (Modificado-Devengado)
	PRESUPUESTO DE EGRESOS APROBADO	AMPLIACIONES	REDUCCIONES	MODIFICADO						
<b>TOTAL</b>	<b>9,025,651.77</b>	<b>4,905,502.67</b>	<b>5,247,497.66</b>	<b>8,683,656.78</b>	<b>7,917,814.93</b>	<b>7,917,814.93</b>	<b>7,910,087.06</b>	<b>7,910,087.06</b>	<b>765,841.85</b>	<b>765,841.85</b>
<b>Servicios Personales.</b>	<b>8,313,842.01</b>	<b>4,502,347.93</b>	<b>5,011,483.89</b>	<b>7,804,706.05</b>	<b>7,103,423.88</b>	<b>7,103,423.88</b>	<b>7,095,945.04</b>	<b>7,095,945.04</b>	<b>701,282.17</b>	<b>701,282.17</b>
Remuneraciones al Personal de Carácter Permanente.	3,794,793.36	2,248,678.15	2,473,243.81	3,570,227.70	3,391,404.29	3,391,404.29	3,391,404.29	3,391,404.29	178,823.41	178,823.41
Remuneraciones al Personal de Carácter Transitorio.	0.00	526,164.60	160,549.92	365,614.68	365,614.60	365,614.60	358,135.76	358,135.76	0.08	0.08
Remuneraciones Adicionales y Especiales.	3,115,385.85	1,091,818.24	1,677,276.31	2,529,927.78	2,262,235.44	2,262,235.44	2,262,235.44	2,262,235.44	267,692.34	267,692.34
Seguridad Social.	714,863.22	267,666.94	240,954.27	741,575.89	508,109.55	508,109.55	508,109.55	508,109.55	233,466.34	233,466.34
Otras Prestaciones Sociales y Económicas.	670,799.58	363,520.00	454,959.58	579,360.00	558,060.00	558,060.00	558,060.00	558,060.00	21,300.00	21,300.00
Pago de Estímulos a Servidores Públicos.	18,000.00	4,500.00	4,500.00	18,000.00	18,000.00	18,000.00	18,000.00	18,000.00	0.00	0.00
<b>Materiales y Suministros.</b>	<b>315,691.42</b>	<b>102,487.49</b>	<b>101,118.29</b>	<b>317,060.62</b>	<b>309,950.05</b>	<b>309,950.05</b>	<b>309,950.05</b>	<b>309,950.05</b>	<b>7,110.57</b>	<b>7,110.57</b>
Materiales de Administración, Emisión de Documentos y Artículos Oficiales.	156,160.01	73,618.04	41,570.73	188,207.32	188,207.32	188,207.32	188,207.32	188,207.32	0.00	0.00
Alimentos y Utensilios.	53,540.20	3,771.42	17,114.29	40,197.33	37,124.65	37,124.65	37,124.65	37,124.65	3,072.68	3,072.68
Materiales y Artículos de Construcción y de Reparación.	28,843.90	0.00	26,749.98	2,093.92	436.00	436.00	436.00	436.00	1,657.92	1,657.92
Productos Químicos, Farmacéuticos y de Laboratorio.	2,139.99	0.00	2,139.99	0.00	0.00	0.00	0.00	0.00	0.00	0.00
Combustibles, Lubricantes y Aditivos.	43,807.35	3,591.90	4,380.03	43,019.22	43,019.22	43,019.22	43,019.22	43,019.22	0.00	0.00
Herramientas, Refacciones y Accesorios Menores.	31,199.97	21,506.13	9,163.27	43,542.83	41,162.86	41,162.86	41,162.86	41,162.86	2,379.97	2,379.97
<b>Servicios Generales.</b>	<b>396,118.34</b>	<b>300,667.26</b>	<b>134,895.48</b>	<b>561,890.11</b>	<b>504,441.00</b>	<b>504,441.00</b>	<b>504,191.97</b>	<b>504,191.97</b>	<b>57,449.11</b>	<b>57,449.11</b>
Servicios Básicos.	153,459.75	111,916.50	27,566.47	237,809.78	237,703.95	237,703.95	237,703.95	237,703.95	105.83	105.83
Servicios de Arrendamiento.	32,036.96	9,145.00	9,312.64	31,869.32	20,238.22	20,238.22	20,238.22	20,238.22	11,631.10	11,631.10
Servicios Profesionales, Científicos, Técnicos y Otros Servicios.	5,500.00	4,339.72	2,690.00	7,149.72	5,664.72	5,664.72	5,664.72	5,664.72	1,485.00	1,485.00
Servicios Financieros, Bancarios y Comerciales.	3,170.00	40,400.00	2,120.00	41,450.00	40,730.24	40,730.24	40,730.24	40,730.24	719.76	719.76
Servicios de Instalación, Reparación, Mantenimiento y Conservación.	47,741.08	15,510.41	12,065.15	51,166.34	39,245.32	39,245.32	38,996.29	38,996.29	11,941.02	11,941.02
Servicios de Comunicación Social y Publicidad.	1,330.02	0.00	1,306.68	23.34	0.00	0.00	0.00	0.00	23.34	23.34
Servicios de Traslado y Viáticos.	23,700.12	4,738.97	14,433.42	14,005.67	11,698.00	11,698.00	11,698.00	11,698.00	2,307.67	2,307.67
Servicios Oficiales.	0.00	0.00	0.00	0.00	0.00	0.00	0.00	0.00	0.00	0.00
Otros Servicios Generales.	129,180.41	114,616.65	65,401.12	178,395.94	149,160.55	149,160.55	149,160.55	149,160.55	29,235.39	29,235.39

  
 Lic. Alfredo Hernández Gómez

Director General



GOBIERNO CONSTITUCIONAL DEL ESTADO DE CHIAPAS

SECRETARÍA DE HACIENDA

Análisis de Partidas por Clasificación Administrativa

SISTEMA PRESUPUESTARIO 2019

(PESOS)

CIERRE MENSUAL DE JUNIO

2.1.1.2.0.850 Instituto del Café de Chiapas

domingo, 30 de junio de 2019

Table with columns: UR, FI, SF, SS, FP, PP, CA, AI, PT, MPIO, COGC, GASTO, TG, TR, FF, SPTE, RHPF, CP, DN, DESCRIPCIÓN, Presupuesto Aprobado, Modificación Neta, Presupuesto Modificado, Presupuesto Liberado, Presupuesto por Liberar, Presupuesto Mínistrado, Presupuesto Comprometido Modificado, Presupuesto Devengado Modificado, Presupuesto Ejercido Modificado, Presupuesto Pagado Modificado, Disponibilidad Financiera Modificada, Disponible Presupuestario Modificado.

Handwritten signature or initials.



**GOBIERNO CONSTITUCIONAL DEL ESTADO DE CHIAPAS**  
**SECRETARÍA DE HACIENDA**  
 Por Capítulos, Concepto, Partida Genérica y Partida Específica por Clasificación Administrativa  
**SISTEMA PRESUPUESTARIO 2019**  
 (PESOS)  
**CIERRE MENSUAL DE JUNIO**

2.1.1.2.0.850 Instituto del Café de Chiapas

domingo, 30 de junio de 2019

CAPÍTULOS /CONCEPTOS /PARTIDAS	DESCRIPCIÓN	Presupuesto Aprobado	Modificación Heta	Presupuesto Modificado	Presupuesto Liberado	Presupuesto por Liberar	Presupuesto Ministrado	Presupuesto Comprometido Modificado	Presupuesto Devengado Modificado	Presupuesto Ejercido Modificado	Presupuesto Pagado Modificado	Disponibilidad Financiera Modificada	Disponible Presupuestado Modificado
<b>Gran Total</b>		<b>22,910,396.60</b>	<b>-2,265,332.46</b>	<b>20,705,064.14</b>	<b>20,372,315.09</b>	<b>232,719.05</b>	<b>8,643,658.78</b>	<b>7,917,814.93</b>	<b>7,917,814.93</b>	<b>7,919,047.00</b>	<b>7,919,047.00</b>	<b>773,569.72</b>	<b>13,454,530.16</b>
<b>INSTITUCIONALES</b>		<b>21,541,147.72</b>	<b>-2,269,057.82</b>	<b>19,332,109.90</b>	<b>19,101,919.91</b>	<b>21,759.99</b>	<b>8,291,769.99</b>	<b>7,541,410.11</b>	<b>7,541,410.11</b>	<b>7,541,181.10</b>	<b>7,541,181.10</b>	<b>750,528.69</b>	<b>11,765,919.78</b>
1000	1000	19,651,902.37	-2,219,813.86	17,382,088.51	17,382,088.52	8,859.99	2,401,488.37	6,734,778.19	6,734,778.19	6,731,778.19	6,731,778.19	685,226.18	10,648,430.33
1100	1100	7,589,586.72	-449,131.33	7,140,455.39	7,140,455.39	0.00	3,570,227.70	3,391,404.29	3,391,404.29	3,391,404.29	3,391,404.29	178,823.41	3,749,051.18
113	113	7,589,586.72	-449,131.33	7,140,455.39	7,140,455.39	0.00	3,570,227.70	3,391,404.29	3,391,404.29	3,391,404.29	3,391,404.29	178,823.41	3,749,051.18
11304	11304	7,589,586.72	-449,131.33	7,140,455.39	7,140,455.39	0.00	3,570,227.70	3,391,404.29	3,391,404.29	3,391,404.29	3,391,404.29	178,823.41	3,749,051.18
1200	1200	0.00	4,377.36	4,377.36	4,377.36	0.00	4,377.36	4,377.36	4,377.36	4,377.36	4,377.36	0.00	0.00
121	121	0.00	4,377.36	4,377.36	4,377.36	0.00	4,377.36	4,377.36	4,377.36	4,377.36	4,377.36	0.00	0.00
12101	12101	0.00	4,377.36	4,377.36	4,377.36	0.00	4,377.36	4,377.36	4,377.36	4,377.36	4,377.36	0.00	0.00
1300	1300	8,706,398.16	-1,469,225.30	7,237,172.86	7,237,172.86	0.00	2,529,977.78	2,262,235.44	2,262,235.44	2,262,235.44	2,262,235.44	287,893.34	4,974,032.22
132	132	1,642,995.08	-113,627.25	1,549,367.83	1,549,367.83	0.00	80,288.46	64,275.49	64,275.49	64,275.49	64,275.49	25,972.97	1,495,021.34
13201	13201	193,589.96	-13,072.15	180,517.81	180,517.81	0.00	80,288.46	64,275.49	64,275.49	64,275.49	64,275.49	25,972.97	1,495,021.34
13202	13202	1,449,405.12	-100,555.10	1,348,850.02	1,348,850.02	0.00	0.00	0.00	0.00	0.00	0.00	0.00	1,309,871.02
134	134	7,041,403.08	-1,355,598.25	5,685,804.83	5,685,804.83	0.00	2,439,679.32	2,197,959.95	2,197,959.95	2,197,959.95	2,197,959.95	241,719.37	3,469,841.68
13420	13420	7,041,403.08	-1,355,598.25	5,685,804.83	5,685,804.83	0.00	2,439,679.32	2,197,959.95	2,197,959.95	2,197,959.95	2,197,959.95	241,719.37	3,469,841.68
1400	1400	1,491,018.47	-97,315.37	1,393,703.10	1,393,703.11	8,859.99	718,405.53	500,701.10	500,701.10	500,701.10	500,701.10	884,005.81	1,152,721.32
141	141	659,397.67	-53,065.97	606,331.70	606,331.70	0.00	303,193.86	248,030.97	248,030.97	248,030.97	248,030.97	55,162.69	358,260.73
14103	14103	659,397.67	-53,065.97	606,331.70	606,331.70	0.00	303,193.86	248,030.97	248,030.97	248,030.97	248,030.97	55,162.69	358,260.73
142	142	770,328.84	-4,349.40	725,979.44	725,979.44	0.00	362,979.79	202,351.11	202,351.11	202,351.11	202,351.11	166,628.59	573,608.33
14202	14202	770,328.84	-4,349.40	725,979.44	725,979.44	0.00	362,979.79	202,351.11	202,351.11	202,351.11	202,351.11	166,628.59	573,608.33
144	144	61,291.56	0.00	61,291.56	61,291.56	8,859.99	52,431.57	50,319.02	50,319.02	50,319.02	50,319.02	2,112.95	2,112.95
14401	14401	61,291.56	0.00	61,291.56	61,291.56	8,859.99	52,431.57	50,319.02	50,319.02	50,319.02	50,319.02	2,112.95	2,112.95
1500	1500	1,341,591.02	-102,879.02	1,158,720.00	1,158,720.00	0.00	579,360.00	558,060.00	558,060.00	558,060.00	558,060.00	21,300.00	606,660.00
154	154	114,719.02	-114,719.02	0.00	0.00	0.00	0.00	0.00	0.00	0.00	0.00	0.00	0.00
15406	15406	114,719.02	-114,719.02	0.00	0.00	0.00	0.00	0.00	0.00	0.00	0.00	0.00	0.00
159	159	1,226,880.00	-8,160.00	1,158,720.00	1,158,720.00	0.00	579,360.00	558,060.00	558,060.00	558,060.00	558,060.00	21,300.00	606,660.00
15905	15905	1,226,880.00	-8,160.00	1,158,720.00	1,158,720.00	0.00	579,360.00	558,060.00	558,060.00	558,060.00	558,060.00	21,300.00	606,660.00
1700	1700	483,300.00	-25,600.00	457,700.00	457,700.00	0.00	18,600.00	18,600.00	18,600.00	18,600.00	18,600.00	0.00	439,700.00
171	171	483,300.00	-25,600.00	457,700.00	457,700.00	0.00	18,600.00	18,600.00	18,600.00	18,600.00	18,600.00	0.00	439,700.00
17102	17102	129,600.00	-7,200.00	122,400.00	122,400.00	0.00	0.00	0.00	0.00	0.00	0.00	0.00	122,400.00
17103	17103	353,700.00	-18,400.00	335,300.00	335,300.00	0.00	18,600.00	18,600.00	18,600.00	18,600.00	18,600.00	0.00	317,300.00
2000	2000	745,632.52	-30,659.34	754,973.19	754,973.19	0.00	317,040.62	309,930.65	309,930.65	309,930.65	309,930.65	7,310.57	445,823.14
2100	2100	482,770.01	24,330.32	472,100.36	472,100.36	0.00	168,207.32	168,207.32	168,207.32	168,207.32	168,207.32	0.00	238,893.01
211	211	215,395.00	57,336.56	267,751.56	267,751.56	0.00	133,618.60	133,618.60	133,618.60	133,618.60	133,618.60	0.00	133,618.60
21101	21101	215,395.00	57,336.56	267,751.56	267,751.56	0.00	133,618.60	133,618.60	133,618.60	133,618.60	133,618.60	0.00	133,618.60
212	212	5,193.04	-3,967.44	1,225.60	1,225.60	0.00	765.60	765.60	765.60	765.60	765.60	0.00	400.00
21201	21201	4,282.04	-3,117.44	1,165.60	1,165.60	0.00	765.60	765.60	765.60	765.60	765.60	0.00	400.00





**GOBIERNO CONSTITUCIONAL DEL ESTADO DE CHIAPAS**  
**SECRETARÍA DE HACIENDA**  
**Resumen Tipo de Gasto y Partida**  
**SISTEMA PRESUPUESTARIO 2019**  
**(PESOS)**  
**CIERRE MENSUAL DE JUNIO**

2.1.1.2.0.850 Instituto del Café de Chiapas

domingo, 30 de junio de 2019

TIPO GASTO / CAPÍTULOS /CONCEPTOS /PARTIDAS	DESCRIPCIÓN	Presupuesto Aprobado	Modificación Neta	Presupuesto Modificado	Presupuesto Liberado	Presupuesto por Liberar	Presupuesto Ministrado	Presupuesto Comprometido Modificado	Presupuesto Devengado Modificado	Presupuesto Ejercido Modificado	Presupuesto Pagado Modificado	Disponibilidad Financiera Modificada	Disponible Presupuestario Modificado
	<b>Gran Total</b>	<b>22,010,396.60</b>	<b>-2,205,332.46</b>	<b>20,705,064.14</b>	<b>20,372,345.09</b>	<b>332,719.05</b>	<b>8,683,656.78</b>	<b>7,917,814.93</b>	<b>7,917,814.93</b>	<b>7,910,087.06</b>	<b>7,910,087.06</b>	<b>773,569.72</b>	<b>12,454,530.16</b>
	<b>Total Institucional</b>	<b>21,541,167.72</b>	<b>-2,209,037.82</b>	<b>19,332,129.90</b>	<b>19,310,349.91</b>	<b>21,759.99</b>	<b>8,291,709.99</b>	<b>7,541,430.13</b>	<b>7,541,430.13</b>	<b>7,541,181.10</b>	<b>7,541,181.10</b>	<b>750,528.89</b>	<b>11,768,919.78</b>
	<b>Total Inversión</b>	<b>4,369,228.88</b>	<b>3,725.36</b>	<b>4,372,954.24</b>	<b>4,061,995.18</b>	<b>310,959.06</b>	<b>391,946.79</b>	<b>376,384.80</b>	<b>376,384.80</b>	<b>368,905.96</b>	<b>368,905.96</b>	<b>23,040.83</b>	<b>685,610.38</b>
	<b>Total Institucional Inversión</b>	<b>21,910,396.60</b>	<b>-2,205,332.46</b>	<b>20,705,064.14</b>	<b>20,372,345.09</b>	<b>332,719.05</b>	<b>8,683,656.78</b>	<b>7,917,814.93</b>	<b>7,917,814.93</b>	<b>7,910,087.06</b>	<b>7,910,087.06</b>	<b>773,569.72</b>	<b>12,454,530.16</b>
	<b>Total Institucional</b>	<b>21,541,167.72</b>	<b>-2,209,037.82</b>	<b>19,332,129.90</b>	<b>19,310,349.91</b>	<b>21,759.99</b>	<b>8,291,709.99</b>	<b>7,541,430.13</b>	<b>7,541,430.13</b>	<b>7,541,181.10</b>	<b>7,541,181.10</b>	<b>750,528.89</b>	<b>11,768,919.78</b>
	<b>Inversión</b>	<b>4,369,228.88</b>	<b>3,725.36</b>	<b>4,372,954.24</b>	<b>4,061,995.18</b>	<b>310,959.06</b>	<b>391,946.79</b>	<b>376,384.80</b>	<b>376,384.80</b>	<b>368,905.96</b>	<b>368,905.96</b>	<b>23,040.83</b>	<b>685,610.38</b>
<b>1</b>	<b>Gasto Corriente</b>	<b>21,541,167.72</b>	<b>-2,209,037.82</b>	<b>19,332,129.90</b>	<b>19,110,399.91</b>	<b>21,759.99</b>	<b>8,291,709.99</b>	<b>7,541,430.13</b>	<b>7,541,430.13</b>	<b>7,541,181.10</b>	<b>7,541,181.10</b>	<b>720,528.89</b>	<b>11,768,919.78</b>
<b>1000</b>	<b>Servicios Personales.</b>	<b>19,611,902.37</b>	<b>-2,219,833.66</b>	<b>17,392,068.71</b>	<b>17,189,208.52</b>	<b>8,859.99</b>	<b>7,420,998.37</b>	<b>6,731,778.19</b>	<b>6,731,778.19</b>	<b>6,731,778.19</b>	<b>6,731,778.19</b>	<b>685,720.18</b>	<b>10,640,430.31</b>
	1100 Remuneraciones al Personal de Carácter Permanente.	7,589,586.72	-489,131.33	7,100,455.39	7,100,455.39	0.00	1,570,227.70	1,391,404.29	1,391,404.29	1,391,404.29	1,391,404.29	178,873.41	3,749,051.10
	1113 Sueldos Base al Personal Permanente.	7,589,586.72	-489,131.33	7,100,455.39	7,100,455.39	0.00	1,570,227.70	1,391,404.29	1,391,404.29	1,391,404.29	1,391,404.29	178,873.41	3,749,051.10
	11304 Sueldo al Personal de Confianza.	7,589,586.72	-489,131.33	7,100,455.39	7,100,455.39	0.00	1,570,227.70	1,391,404.29	1,391,404.29	1,391,404.29	1,391,404.29	178,873.41	3,749,051.10
	1200 Remuneraciones al Personal de Carácter Transitorio.	0.00	4,377.36	4,377.36	4,377.36	0.00	4,377.36	4,377.36	4,377.36	4,377.36	4,377.36	0.00	0.00
	121 Honorarios Asimilables a Salarios.	0.00	4,377.36	4,377.36	4,377.36	0.00	4,377.36	4,377.36	4,377.36	4,377.36	4,377.36	0.00	0.00
	12101 Honorarios.	0.00	4,377.36	4,377.36	4,377.36	0.00	4,377.36	4,377.36	4,377.36	4,377.36	4,377.36	0.00	0.00
	1300 Remuneraciones Adicionales y Especiales.	8,706,398.16	-1,469,225.50	7,237,172.66	7,237,172.66	0.00	2,529,927.78	2,261,235.44	2,262,235.44	2,262,235.44	2,262,235.44	197,692.34	4,974,937.22
	132 Primas de Vacaciones, Dominical y Gratificación de Fin de Año.	1,662,995.08	-113,622.25	1,549,372.83	1,549,372.83	0.00	90,248.46	84,275.49	84,275.49	84,275.49	84,275.49	25,972.97	1,495,992.31
	13201 Primas de Vacaciones y Dominical.	193,568.96	-11,071.15	182,497.81	182,497.81	0.00	90,248.46	84,275.49	84,275.49	84,275.49	84,275.49	25,972.97	116,221.12
	13202 Aguinaldo o Gratificación de Fin de Año.	1,469,426.12	-102,551.10	1,366,875.02	1,366,875.02	0.00	0.00	0.00	0.00	0.00	0.00	0.00	1,366,875.02
	134 Compensaciones.	7,043,403.08	-1,355,598.25	5,687,804.83	5,687,804.83	0.00	2,439,679.32	2,197,959.95	2,197,959.95	2,197,959.95	2,197,959.95	241,719.37	1,469,844.68
	13420 Compensaciones por Servicios Especiales.	7,043,403.08	-1,355,598.25	5,687,804.83	5,687,804.83	0.00	2,439,679.32	2,197,959.95	2,197,959.95	2,197,959.95	2,197,959.95	241,719.37	1,469,844.68
<b>1400</b>	<b>Seguridad Social.</b>	<b>1,491,018.47</b>	<b>-97,375.37</b>	<b>1,393,643.10</b>	<b>1,384,781.11</b>	<b>8,861.99</b>	<b>718,603.53</b>	<b>500,701.10</b>	<b>500,701.10</b>	<b>500,701.10</b>	<b>500,701.10</b>	<b>237,904.43</b>	<b>694,082.01</b>
	141 Aportaciones de Seguridad Social.	659,397.67	-53,065.97	606,331.70	606,331.70	0.00	383,193.66	248,830.97	248,830.97	248,830.97	248,830.97	55,162.63	358,160.73
	14103 Aportaciones al IMSS.	659,397.67	-53,065.97	606,331.70	606,331.70	0.00	383,193.66	248,830.97	248,830.97	248,830.97	248,830.97	55,162.63	358,160.73
	142 Aportaciones a Fondos de Vivienda.	770,328.84	-44,169.40	726,159.44	726,159.44	0.00	262,979.70	202,351.11	202,351.11	202,351.11	202,351.11	160,628.59	523,808.33
	14202 Aportaciones al INFONAVIT.	770,328.84	-44,169.40	726,159.44	726,159.44	0.00	262,979.70	202,351.11	202,351.11	202,351.11	202,351.11	160,628.59	523,808.33
	144 Aportaciones para Seguros.	61,291.96	0.00	61,291.96	61,291.96	8,861.99	52,431.97	50,319.02	50,319.02	50,319.02	50,319.02	2,112.95	2,112.95
	14401 Cuotas para el Seguro de Vida.	61,291.96	0.00	61,291.96	61,291.96	8,861.99	52,431.97	50,319.02	50,319.02	50,319.02	50,319.02	2,112.95	2,112.95
<b>1500</b>	<b>Otras Prestaciones Sociales y Económicas.</b>	<b>1,341,599.02</b>	<b>-182,879.02</b>	<b>1,158,720.00</b>	<b>1,158,720.00</b>	<b>0.00</b>	<b>579,360.00</b>	<b>538,660.00</b>	<b>538,660.00</b>	<b>538,660.00</b>	<b>538,660.00</b>	<b>21,300.00</b>	<b>600,160.00</b>
	154 Prestaciones Contractuales.	114,719.02	-114,719.02	0.00	0.00	0.00	0.00	0.00	0.00	0.00	0.00	0.00	0.00
	15406 Ajuste Salarial Regularizable.*	114,719.02	-114,719.02	0.00	0.00	0.00	0.00	0.00	0.00	0.00	0.00	0.00	0.00
	159 Otras Prestaciones Sociales y Económicas.	1,226,880.00	-68,160.00	1,158,720.00	1,158,720.00	0.00	579,360.00	538,660.00	538,660.00	538,660.00	538,660.00	21,300.00	600,160.00
	15905 Previsión Social Múltiple.	1,226,880.00	-68,160.00	1,158,720.00	1,158,720.00	0.00	579,360.00	538,660.00	538,660.00	538,660.00	538,660.00	21,300.00	600,160.00
<b>1700</b>	<b>Pago de Estímulos a Servidores Públicos.</b>	<b>493,700.00</b>	<b>-25,600.00</b>	<b>468,100.00</b>	<b>468,100.00</b>	<b>0.00</b>	<b>18,000.00</b>	<b>18,000.00</b>	<b>18,000.00</b>	<b>18,000.00</b>	<b>18,000.00</b>	<b>0.00</b>	<b>439,700.00</b>
	171 Estímulos.	493,700.00	-25,600.00	468,100.00	468,100.00	0.00	18,000.00	18,000.00	18,000.00	18,000.00	18,000.00	0.00	439,700.00
	17102 Estímulos al Personal.	493,700.00	-25,600.00	468,100.00	468,100.00	0.00	18,000.00	18,000.00	18,000.00	18,000.00	18,000.00	0.00	439,700.00



**GOBIERNO CONSTITUCIONAL DEL ESTADO DE CHIAPAS**  
**SECRETARÍA DE HACIENDA**  
**Recursos Fiscales - Ingresos Estatales (Clasificación Administrativa)**  
**SISTEMA PRESUPUESTARIO 2019**  
**(PESOS)**  
**CIERRE MENSUAL DE JUNIO**

EP-1A01

Página 1 de 1

domingo, 30 de junio de 2019

2.1.1.2.0.850 Instituto del Café de Chiapas

UR FI FUN SF SFPs PP OA AI PT MPIO COGC GASTO TG TR FF SFTE	DESCRIPCIÓN	Presupuesto Aprobado	Modificación Neta	Presupuesto Modificado	Presupuesto Liberado	Presupuesto por Liberar	Presupuesto Ministrado	Presupuesto Comprometido Modificado	Presupuesto Devengado Modificado	Presupuesto Ejercicio Modificado	Presupuesto Pagado Modificado	Disponibilidad Financiera Modificada	Disponible Presupuestario Modificado
<b>Gran Total</b>		0.00	12,681.00	12,681.00	12,681.00	0.00	12,681.00	12,681.00	12,681.00	12,681.00	12,681.00	0.00	0.00
<b>Total</b>		0.00	12,681.00	12,681.00	12,681.00	0.00	12,681.00	12,681.00	12,681.00	12,681.00	12,681.00	0.00	0.00
<b>TOTAL FUENTE DE FINANCIAMIENTO</b>		0.00	12,681.00	12,681.00	12,681.00	0.00	12,681.00	12,681.00	12,681.00	12,681.00	12,681.00	0.00	0.00
TOTAL GLOBAL FUERTE 2 Agropecuaria, Silvicultura, Pesca y Caza		0.00	12,681.00	12,681.00	12,681.00	0.00	12,681.00	12,681.00	12,681.00	12,681.00	12,681.00	0.00	0.00
TOTAL GLOBAL SUBFUENTE DE FINANCIAMIENTO A Gastos Comprometidos y/o Devengados por Registrar		0.00	12,681.00	12,681.00	12,681.00	0.00	12,681.00	12,681.00	12,681.00	12,681.00	12,681.00	0.00	0.00
<b>INSTITUCIONALES</b>													
08	Unidad de Apoyo Administrativo	0.00	12,681.00	12,681.00	12,681.00	0.00	12,681.00	12,681.00	12,681.00	12,681.00	12,681.00	0.00	0.00
08 3	Desarrollo Económico	0.00	12,681.00	12,681.00	12,681.00	0.00	12,681.00	12,681.00	12,681.00	12,681.00	12,681.00	0.00	0.00
08 3 2	Agropecuaria, Silvicultura, Pesca y Caza	0.00	12,681.00	12,681.00	12,681.00	0.00	12,681.00	12,681.00	12,681.00	12,681.00	12,681.00	0.00	0.00
08 3 2 1	Agropecuaria	0.00	12,681.00	12,681.00	12,681.00	0.00	12,681.00	12,681.00	12,681.00	12,681.00	12,681.00	0.00	0.00
08 3 2 1 1	Agropecuario	0.00	12,681.00	12,681.00	12,681.00	0.00	12,681.00	12,681.00	12,681.00	12,681.00	12,681.00	0.00	0.00
08 3 2 1 1 G	En Construcción.	0.00	12,681.00	12,681.00	12,681.00	0.00	12,681.00	12,681.00	12,681.00	12,681.00	12,681.00	0.00	0.00
08 3 2 1 1 G 071	Programa de desarrollo y fomento del café	0.00	12,681.00	12,681.00	12,681.00	0.00	12,681.00	12,681.00	12,681.00	12,681.00	12,681.00	0.00	0.00
08 3 2 1 1 G 071 01	Asignación Normal	0.00	12,681.00	12,681.00	12,681.00	0.00	12,681.00	12,681.00	12,681.00	12,681.00	12,681.00	0.00	0.00
08 3 2 1 1 G 071 01 501	Servicios de Apoyo Administrativo	0.00	12,681.00	12,681.00	12,681.00	0.00	12,681.00	12,681.00	12,681.00	12,681.00	12,681.00	0.00	0.00
08 3 2 1 1 G 071 01 501 A008	Administración y optimización de los recursos humanos, materiales y financieros para la eficiente gestión institucional	0.00	12,681.00	12,681.00	12,681.00	0.00	12,681.00	12,681.00	12,681.00	12,681.00	12,681.00	0.00	0.00
08 3 2 1 1 G 071 01 501 A008 000	Cobertura Estatal	0.00	12,681.00	12,681.00	12,681.00	0.00	12,681.00	12,681.00	12,681.00	12,681.00	12,681.00	0.00	0.00
08 3 2 1 1 G 071 01 501 A008 000 0 3000	Servicios Generales.	0.00	12,681.00	12,681.00	12,681.00	0.00	12,681.00	12,681.00	12,681.00	12,681.00	12,681.00	0.00	0.00
08 3 2 1 1 G 071 01 501 A008 000 0 3900	Otros Servicios Generales.	0.00	12,681.00	12,681.00	12,681.00	0.00	12,681.00	12,681.00	12,681.00	12,681.00	12,681.00	0.00	0.00
08 3 2 1 1 G 071 01 501 A008 000 0 395	Penas, Multas, Accesorios y Actualizaciones.	0.00	12,681.00	12,681.00	12,681.00	0.00	12,681.00	12,681.00	12,681.00	12,681.00	12,681.00	0.00	0.00
08 3 2 1 1 G 071 01 501 A008 000 0 39501 1 I IA01 A I	Penas, Multas, Accesorios y Actualizaciones.	0.00	12,681.00	12,681.00	12,681.00	0.00	12,681.00	12,681.00	12,681.00	12,681.00	12,681.00	0.00	0.00



GOBIERNO CONSTITUCIONAL DEL ESTADO DE CHIAPAS

SECRETARÍA DE HACIENDA

Recurso Federales - Fondo General de Participaciones (Clasificación Administrativa)

SISTEMA PRESUPUESTARIO 2019

(PESOS)

CIERRE MENSUAL DE JUNIO

2.1.1.2.0.850 Instituto del Café de Chiapas																																	
UR	FI	FUN	SF	SSFP	PP	OA	AI	PT	MPID	COGC	GASTO	TG	TR	FF	SFTE	DESCRIPCIÓN	Presupuesto Aprobado	Modificación (Meta)	Presupuesto Modificado	Presupuesto Liberado	Presupuesto por Liberar	Presupuesto Hindrado	Presupuesto Comprometido Modificado	Presupuesto Devengado Modificado	Presupuesto Ejercido Modificado	Presupuesto Pagado Modificado	Disponibilidad Financiera	Disponible Presupuestario Modificado					
<b>Gran Total</b>																	20,981,131.25	-2,205,379.80	18,775,751.45	18,455,932.40	319,819.05	7,839,976.09	7,138,693.92	7,138,693.92	7,131,215.00	7,131,215.00	708,761.01	11,317,238.48					
<b>Total</b>																	20,981,131.25	-2,205,379.80	18,775,751.45	18,455,932.40	319,819.05	7,839,976.09	7,138,693.92	7,138,693.92	7,131,215.00	7,131,215.00	708,761.01	11,317,238.48					
<b>TOTAL FUENTE DE FINANCIAMIENTO</b>																	20,981,131.25	-2,205,379.80	18,775,751.45	18,455,932.40	319,819.05	7,839,976.09	7,138,693.92	7,138,693.92	7,131,215.00	7,131,215.00	708,761.01	11,317,238.48					
<b>TOTAL GLOBAL FUICIÓN 2 Agropecuaria, Silvicultura, Pesca y Caza</b>																	20,981,131.25	-2,205,379.80	18,775,751.45	18,455,932.40	319,819.05	7,839,976.09	7,138,693.92	7,138,693.92	7,131,215.00	7,131,215.00	708,761.01	11,317,238.48					
<b>TOTAL GLOBAL SUBFUENTE DE FINANCIAMIENTO A Gastos Comprometidos y/o Devengados por Registrar</b>																	0.00	42,354.55	42,354.55	42,354.55	0.00	42,354.55	42,354.55	42,354.55	42,354.55	42,354.55	0.00	0.00					
<b>INSTITUCIONALES</b>																	0.00	38,629.19	38,629.19	38,629.19	0.00	38,629.19	38,629.19	38,629.19	38,629.19	38,629.19	0.00	0.00					
08 Unidad de Apoyo Administrativo																	0.00	38,629.19	38,629.19	38,629.19	0.00	38,629.19	38,629.19	38,629.19	38,629.19	38,629.19	0.00	0.00					
08 3 Desarrollo Económico																	0.00	38,629.19	38,629.19	38,629.19	0.00	38,629.19	38,629.19	38,629.19	38,629.19	38,629.19	0.00	0.00					
08 3 2 Agropecuaria, Silvicultura, Pesca y Caza																	0.00	38,629.19	38,629.19	38,629.19	0.00	38,629.19	38,629.19	38,629.19	38,629.19	38,629.19	0.00	0.00					
08 3 2 1 Agropecuaria																	0.00	38,629.19	38,629.19	38,629.19	0.00	38,629.19	38,629.19	38,629.19	38,629.19	38,629.19	0.00	0.00					
08 3 2 1 1 Agropecuario																	0.00	38,629.19	38,629.19	38,629.19	0.00	38,629.19	38,629.19	38,629.19	38,629.19	38,629.19	0.00	0.00					
08 3 2 1 1 G En Construcción.																	0.00	38,629.19	38,629.19	38,629.19	0.00	38,629.19	38,629.19	38,629.19	38,629.19	38,629.19	0.00	0.00					
08 3 2 1 1 G 071 Programa de desarrollo y fomento del café																	0.00	38,629.19	38,629.19	38,629.19	0.00	38,629.19	38,629.19	38,629.19	38,629.19	38,629.19	0.00	0.00					
08 3 2 1 1 G 071 01 Asignación Normal																	0.00	38,629.19	38,629.19	38,629.19	0.00	38,629.19	38,629.19	38,629.19	38,629.19	38,629.19	0.00	0.00					
08 3 2 1 1 G 071 01 S01 Servicios de Apoyo Administrativo																	0.00	38,629.19	38,629.19	38,629.19	0.00	38,629.19	38,629.19	38,629.19	38,629.19	38,629.19	0.00	0.00					
08 3 2 1 1 G 071 01 S01 A008 Administración y optimización de los recursos humanos, materiales y financieros para la eficiente gestión institucional																	0.00	38,629.19	38,629.19	38,629.19	0.00	38,629.19	38,629.19	38,629.19	38,629.19	38,629.19	0.00	0.00					
08 3 2 1 1 G 071 01 S01 A008 000 Cobertura Estatal																	0.00	38,629.19	38,629.19	38,629.19	0.00	38,629.19	38,629.19	38,629.19	38,629.19	38,629.19	0.00	0.00					
08 3 2 1 1 G 071 01 S01 A008 000 0 3000 Servicios Generales.																	0.00	38,629.19	38,629.19	38,629.19	0.00	38,629.19	38,629.19	38,629.19	38,629.19	38,629.19	0.00	0.00					
08 3 2 1 1 G 071 01 S01 A008 000 0 3900 Otros Servicios Generales.																	0.00	38,629.19	38,629.19	38,629.19	0.00	38,629.19	38,629.19	38,629.19	38,629.19	38,629.19	0.00	0.00					
08 3 2 1 1 G 071 01 S01 A008 000 0 395 Penas, Multas, Accesorios y Actualizaciones.																	0.00	38,629.19	38,629.19	38,629.19	0.00	38,629.19	38,629.19	38,629.19	38,629.19	38,629.19	0.00	0.00					
08 3 2 1 1 G 071 01 S01 A008 000 0 39501 1 1 5811 A 1 Penas, Multas, Accesorios y Actualizaciones.																	0.00	38,629.19	38,629.19	38,629.19	0.00	38,629.19	38,629.19	38,629.19	38,629.19	38,629.19	0.00	0.00					
<b>INVERSIÓN</b>																	0.00	3,725.36	3,725.36	3,725.36	0.00	3,725.36	3,725.36	3,725.36	3,725.36	3,725.36	0.00	0.00					
<b>Programa Normal</b>																	0.00	3,725.36	3,725.36	3,725.36	0.00	3,725.36	3,725.36	3,725.36	3,725.36	3,725.36	0.00	0.00					
01 Dirección de Capacitación y Asistencia Técnica																	0.00	3,725.36	3,725.36	3,725.36	0.00	3,725.36	3,725.36	3,725.36	3,725.36	3,725.36	0.00	0.00					
01 3 Desarrollo Económico																	0.00	3,725.36	3,725.36	3,725.36	0.00	3,725.36	3,725.36	3,725.36	3,725.36	3,725.36	0.00	0.00					
01 3 2 Agropecuaria, Silvicultura, Pesca y Caza																	0.00	3,725.36	3,725.36	3,725.36	0.00	3,725.36	3,725.36	3,725.36	3,725.36	3,725.36	0.00	0.00					
01 3 2 1 Agropecuaria																	0.00	3,725.36	3,725.36	3,725.36	0.00	3,725.36	3,725.36	3,725.36	3,725.36	3,725.36	0.00	0.00					
01 3 2 1 1 Agropecuario																	0.00	3,725.36	3,725.36	3,725.36	0.00	3,725.36	3,725.36	3,725.36	3,725.36	3,725.36	0.00	0.00					
01 3 2 1 1 G En Construcción.																	0.00	3,725.36	3,725.36	3,725.36	0.00	3,725.36	3,725.36	3,725.36	3,725.36	3,725.36	0.00	0.00					
01 3 2 1 1 G 071 Programa de desarrollo y fomento del café																	0.00	3,725.36	3,725.36	3,725.36	0.00	3,725.36	3,725.36	3,725.36	3,725.36	3,725.36	0.00	0.00					
01 3 2 1 1 G 071 01 Asignación Normal																	0.00	3,725.36	3,725.36	3,725.36	0.00	3,725.36	3,725.36	3,725.36	3,725.36	3,725.36	0.00	0.00					
01 3 2 1 1 G 071 01 S08 Servicios y Asistencia Técnica Especializada																	0.00	3,725.36	3,725.36	3,725.36	0.00	3,725.36	3,725.36	3,725.36	3,725.36	3,725.36	0.00	0.00					
01 3 2 1 1 G 071 01 S08 6001 Fortalecimiento a la Capacitación y Asistencia Técnica al Sector Cafetalero																	0.00	3,725.36	3,725.36	3,725.36	0.00	3,725.36	3,725.36	3,725.36	3,725.36	3,725.36	0.00	0.00					
01 3 2 1 1 G 071 01 S08 6001 000 Cobertura Estatal																	0.00	3,725.36	3,725.36	3,725.36	0.00	3,725.36	3,725.36	3,725.36	3,725.36	3,725.36	0.00	0.00					
01 3 2 1 1 G 071 01 S08 6001 000 0 3000 Servicios Generales.																	0.00	3,725.36	3,725.36	3,725.36	0.00	3,725.36	3,725.36	3,725.36	3,725.36	3,725.36	0.00	0.00					
01 3 2 1 1 G 071 01 S08 6001 000 0 3900 Otros Servicios Generales.																	0.00	3,725.36	3,725.36	3,725.36	0.00	3,725.36	3,725.36	3,725.36	3,725.36	3,725.36	0.00	0.00					
01 3 2 1 1 G 071 01 S08 6001 000 0 395 Penas, Multas, Accesorios y Actualizaciones.																	0.00	3,725.36	3,725.36	3,725.36	0.00	3,725.36	3,725.36	3,725.36	3,725.36	3,725.36	0.00	0.00					
01 3 2 1 1 G 071 01 S08 6001 000 0 39501 2 1 5811 A 1 Penas, Multas, Accesorios y Actualizaciones.																	0.00	3,725.36	3,725.36	3,725.36	0.00	3,725.36	3,725.36	3,725.36	3,725.36	3,725.36	0.00	0.00					
<b>TOTAL GLOBAL SUBFUENTE DE FINANCIAMIENTO S Recursos del Ejercicio</b>																	20,981,131.25	-2,247,734.35	18,733,396.90	18,413,577.85	319,819.05	7,797,621.54	7,096,339.37	7,096,339.37	7,088,660.51	7,088,660.51	708,761.01	11,317,238.48					



# GOBIERNO CONSTITUCIONAL DEL ESTADO DE CHIAPAS

## SECRETARÍA DE HACIENDA

Recurso Federales - Fondo de Fiscalización y Recaudación (Clasificación Administrativa)

SISTEMA PRESUPUESTARIO 2019

(PESOS)

CIERRE MENSUAL DE JUNIO

EP-5814

Página 1 de 7

domingo, 30 de junio de 2019

2.1.1.2.0.850 Instituto del Café de Chiapas

UR	FI	FUN	SF	SSFP	PP	DA	AI	PT	MPID	COGC	GASTO	TG	TR	FF	SFTE	DESCRIPCIÓN	Presupuesto Aprobado	Modificación Reta	Presupuesto Modificado	Presupuesto Liberado	Presupuesto por Liberar	Presupuesto Hincustrado	Presupuesto Comprometido Modificado	Presupuesto Devengado Modificado	Presupuesto Ejercido Modificado	Presupuesto Pagado Modificado	Disponibilidad Financiera Modificada	Disponible Presupuestario Modificado				
<b>Gran Total</b>																	358,777.39	-12,633.66	346,143.73	346,143.73	0.00	115,021.54	85,786.15	85,786.15	85,786.15	29,235.39	260,357.58					
<b>Total</b>																	358,777.39	-12,633.66	346,143.73	346,143.73	0.00	115,021.54	85,786.15	85,786.15	85,786.15	29,235.39	260,357.58					
<b>TOTAL FUENTE DE FINANCIAMIENTO</b>																	358,777.39	-12,633.66	346,143.73	346,143.73	0.00	115,021.54	85,786.15	85,786.15	85,786.15	29,235.39	260,357.58					
<b>TOTAL GLOBAL FUNCIÓN 2 Agropecuaria, Silvicultura, Pesca y Caza</b>																	358,777.39	-12,633.66	346,143.73	346,143.73	0.00	115,021.54	85,786.15	85,786.15	85,786.15	29,235.39	260,357.58					
<b>TOTAL GLOBAL SUBFUENTE DE FINANCIAMIENTO 5 Recursos del Ejercicio</b>																	358,777.39	-12,633.66	346,143.73	346,143.73	0.00	115,021.54	85,786.15	85,786.15	85,786.15	29,235.39	260,357.58					
<b>INSTITUCIONALES</b>																	358,777.39	-12,633.66	346,143.73	346,143.73	0.00	115,021.54	85,786.15	85,786.15	85,786.15	29,235.39	260,357.58					
01																Dirección de Capacitación y Asistencia Técnica	16,200.33	0.00	16,200.33	16,200.33	0.00	5,400.12	5,400.12	5,400.12	5,400.12	5,400.12	0.00	10,800.21				
01	3															Desarrollo Económico	16,200.33	0.00	16,200.33	16,200.33	0.00	5,400.12	5,400.12	5,400.12	5,400.12	5,400.12	0.00	10,800.21				
01	3	2														Agropecuaria, Silvicultura, Pesca y Caza	16,200.33	0.00	16,200.33	16,200.33	0.00	5,400.12	5,400.12	5,400.12	5,400.12	5,400.12	0.00	10,800.21				
01	3	2	1													Agropecuaria	16,200.33	0.00	16,200.33	16,200.33	0.00	5,400.12	5,400.12	5,400.12	5,400.12	5,400.12	0.00	10,800.21				
01	3	2	1	1												En Construcción.	16,200.33	0.00	16,200.33	16,200.33	0.00	5,400.12	5,400.12	5,400.12	5,400.12	5,400.12	0.00	10,800.21				
01	3	2	1	1	G	071										Programa de desarrollo y fomento del café	16,200.33	0.00	16,200.33	16,200.33	0.00	5,400.12	5,400.12	5,400.12	5,400.12	5,400.12	0.00	10,800.21				
01	3	2	1	1	G	071	01									Asignación Normal	16,200.33	0.00	16,200.33	16,200.33	0.00	5,400.12	5,400.12	5,400.12	5,400.12	5,400.12	0.00	10,800.21				
01	3	2	1	1	G	071	01	508								Servicios y Asistencia Técnica Especializada	16,200.33	0.00	16,200.33	16,200.33	0.00	5,400.12	5,400.12	5,400.12	5,400.12	5,400.12	0.00	10,800.21				
01	3	2	1	1	G	071	01	508	A001							Capacitación y Asesoría Técnica a cafetaleros para incrementar su productividad	16,200.33	0.00	16,200.33	16,200.33	0.00	5,400.12	5,400.12	5,400.12	5,400.12	5,400.12	0.00	10,800.21				
01	3	2	1	1	G	071	01	508	A001	000						Cobertura Estatal	16,200.33	0.00	16,200.33	16,200.33	0.00	5,400.12	5,400.12	5,400.12	5,400.12	5,400.12	0.00	10,800.21				
01	3	2	1	1	G	071	01	508	A001	000	1					Servicios Generales.	16,200.33	0.00	16,200.33	16,200.33	0.00	5,400.12	5,400.12	5,400.12	5,400.12	5,400.12	0.00	10,800.21				
01	3	2	1	1	G	071	01	508	A001	000	1	3900				Otros Servicios Generales.	16,200.33	0.00	16,200.33	16,200.33	0.00	5,400.12	5,400.12	5,400.12	5,400.12	5,400.12	0.00	10,800.21				
01	3	2	1	1	G	071	01	508	A001	000	1	398				Impuesto Sobre Nóminas y Otros que se Deriven de una Relación Laboral.	16,200.33	0.00	16,200.33	16,200.33	0.00	5,400.12	5,400.12	5,400.12	5,400.12	5,400.12	0.00	10,800.21				
01	3	2	1	1	G	071	01	508	A001	000	1	39801	1	1	5814	5	2					0.00	0.00	0.00	0.00	0.00	0.00	0.00	10,800.21			
01	3	2	1	1	G	071	01	508	A001	000	1	39801	1	1	5814	5	6					5,400.12	5,400.12	5,400.12	5,400.12	5,400.12	0.00	0.00				
02																Dirección de Conversión, Financiamiento y Seguimiento	9,776.59	0.00	9,776.59	9,776.59	0.00	3,258.86	3,258.86	3,258.86	3,258.86	3,258.86	0.00	6,517.73				
02	3															Desarrollo Económico	9,776.59	0.00	9,776.59	9,776.59	0.00	3,258.86	3,258.86	3,258.86	3,258.86	3,258.86	0.00	6,517.73				
02	3	2														Agropecuaria, Silvicultura, Pesca y Caza	9,776.59	0.00	9,776.59	9,776.59	0.00	3,258.86	3,258.86	3,258.86	3,258.86	3,258.86	0.00	6,517.73				
02	3	2	1													Agropecuaria	9,776.59	0.00	9,776.59	9,776.59	0.00	3,258.86	3,258.86	3,258.86	3,258.86	3,258.86	0.00	6,517.73				
02	3	2	1	1												Agropecuaria	9,776.59	0.00	9,776.59	9,776.59	0.00	3,258.86	3,258.86	3,258.86	3,258.86	3,258.86	0.00	6,517.73				
02	3	2	1	1	G											En Construcción.	9,776.59	0.00	9,776.59	9,776.59	0.00	3,258.86	3,258.86	3,258.86	3,258.86	3,258.86	0.00	6,517.73				
02	3	2	1	1	G	071										Programa de desarrollo y fomento del café	9,776.59	0.00	9,776.59	9,776.59	0.00	3,258.86	3,258.86	3,258.86	3,258.86	3,258.86	0.00	6,517.73				
02	3	2	1	1	G	071	01									Asignación Normal	9,776.59	0.00	9,776.59	9,776.59	0.00	3,258.86	3,258.86	3,258.86	3,258.86	3,258.86	0.00	6,517.73				
02	3	2	1	1	G	071	01	F01								Financiación y Fomento a Sectores Productivos	9,776.59	0.00	9,776.59	9,776.59	0.00	3,258.86	3,258.86	3,258.86	3,258.86	3,258.86	0.00	6,517.73				
02	3	2	1	1	G	071	01	F01	A002							Fomento a la conversión y financiamiento para apoyar al sector cafetalero	9,776.59	0.00	9,776.59	9,776.59	0.00	3,258.86	3,258.86	3,258.86	3,258.86	3,258.86	0.00	6,517.73				
02	3	2	1	1	G	071	01	F01	A002	000						Cobertura Estatal	9,776.59	0.00	9,776.59	9,776.59	0.00	3,258.86	3,258.86	3,258.86	3,258.86	3,258.86	0.00	6,517.73				
02	3	2	1	1	G	071	01	F01	A002	000	1					Servicios Generales.	9,776.59	0.00	9,776.59	9,776.59	0.00	3,258.86	3,258.86	3,258.86	3,258.86	3,258.86	0.00	6,517.73				
02	3	2	1	1	G	071	01	F01	A002	000	1	3900				Otros Servicios Generales.	9,776.59	0.00	9,776.59	9,776.59	0.00	3,258.86	3,258.86	3,258.86	3,258.86	3,258.86	0.00	6,517.73				
02	3	2	1	1	G	071	01	F01	A002	000	1	398				Impuesto Sobre Nóminas y Otros que se Deriven de una Relación Laboral.	9,776.59	0.00	9,776.59	9,776.59	0.00	3,258.86	3,258.86	3,258.86	3,258.86	3,258.86	0.00	6,517.73				
02	3	2	1	1	G	071	01	F01	A002	000	1	39801	1	1	5814	5	2					0.00	0.00	0.00	0.00	0.00	0.00	6,517.73				



GOBIERNO CONSTITUCIONAL DEL ESTADO DE CHIAPAS

SECRETARÍA DE HACIENDA

Otros Recursos - Impuesto a la Venta Final de Gasolina y Diesel (Clasificación Administrativa)

SISTEMA PRESUPUESTARIO 2019

(PESOS)

CIERRE MENSUAL DE JUNIO

2.1.1.2.0.850 Instituto del Café de Chiapas

UR FI FUN SF SFPF PP OA AI PT HPIO COGC GASTO TG TR FF SFTE	DESCRIPCIÓN	Presupuesto Aprobado	Modificación Meta	Presupuesto Modificado	Presupuesto Liberado	Presupuesto por Liberar	Presupuesto Ministrado	Presupuesto Comprometido Modificado	Presupuesto Devengado Modificado	Presupuesto Ejercido Modificado	Presupuesto Pagado Modificado	Disponibilidad Financiera Modificada	Disponible Presupuestario Modificado
<b>Gran Total</b>		1,570,487.96	0.00	1,570,487.96	1,557,587.96	12,900.00	715,978.15	680,653.86	680,653.86	680,404.83	680,404.83	35,573.32	876,934.10
<b>Total</b>		1,570,487.96	0.00	1,570,487.96	1,557,587.96	12,900.00	715,978.15	680,653.86	680,653.86	680,404.83	680,404.83	35,573.32	876,934.10
<b>TOTAL FUENTE DE FINANCIAMIENTO</b>		1,570,487.96	0.00	1,570,487.96	1,557,587.96	12,900.00	715,978.15	680,653.86	680,653.86	680,404.83	680,404.83	35,573.32	876,934.10
<b>TOTAL GLOBAL FUNCIÓN 2 Agropecuaria, Silvicultura, Pesca y Caza</b>		1,570,487.96	0.00	1,570,487.96	1,557,587.96	12,900.00	715,978.15	680,653.86	680,653.86	680,404.83	680,404.83	35,573.32	876,934.10
<b>TOTAL GLOBAL SUBFUENTE DE FINANCIAMIENTO 5 Recursos del Ejercicio</b>		1,570,487.96	0.00	1,570,487.96	1,557,587.96	12,900.00	715,978.15	680,653.86	680,653.86	680,404.83	680,404.83	35,573.32	876,934.10
<b>INSTITUCIONALES</b>													
01		1,570,487.96	0.00	1,570,487.96	1,557,587.96	12,900.00	715,978.15	680,653.86	680,653.86	680,404.83	680,404.83	35,573.32	876,934.10
01 3	Dirección de Capacitación y Asistencia Técnica	126,400.00	-15,733.03	110,666.97	110,666.97	0.00	54,917.02	53,463.24	53,463.24	53,420.24	53,420.24	1,496.78	52,203.73
01 3 2	Desarrollo Económico	126,400.00	-15,733.03	110,666.97	110,666.97	0.00	54,917.02	53,463.24	53,463.24	53,420.24	53,420.24	1,496.78	52,203.73
01 3 2 1	Agropecuaria, Silvicultura, Pesca y Caza	126,400.00	-15,733.03	110,666.97	110,666.97	0.00	54,917.02	53,463.24	53,463.24	53,420.24	53,420.24	1,496.78	52,203.73
01 3 2 1 1	Agropecuaria	126,400.00	-15,733.03	110,666.97	110,666.97	0.00	54,917.02	53,463.24	53,463.24	53,420.24	53,420.24	1,496.78	52,203.73
01 3 2 1 1 G	En Construcción.	126,400.00	-15,733.03	110,666.97	110,666.97	0.00	54,917.02	53,463.24	53,463.24	53,420.24	53,420.24	1,496.78	52,203.73
01 3 2 1 1 G 071	Programa de desarrollo y fomento del café	126,400.00	-15,733.03	110,666.97	110,666.97	0.00	54,917.02	53,463.24	53,463.24	53,420.24	53,420.24	1,496.78	52,203.73
01 3 2 1 1 G 071 01	Asignación Normal	126,400.00	-15,733.03	110,666.97	110,666.97	0.00	54,917.02	53,463.24	53,463.24	53,420.24	53,420.24	1,496.78	52,203.73
01 3 2 1 1 G 071 01 508	Servicios y Asistencia Técnica Especializada	126,400.00	-15,733.03	110,666.97	110,666.97	0.00	54,917.02	53,463.24	53,463.24	53,420.24	53,420.24	1,496.78	52,203.73
01 3 2 1 1 G 071 01 508 A001	Capacitación y Asesoría técnica a cafeicultores para incrementar su productividad	126,400.00	-15,733.03	110,666.97	110,666.97	0.00	54,917.02	53,463.24	53,463.24	53,420.24	53,420.24	1,496.78	52,203.73
01 3 2 1 1 G 071 01 508 A001 000	Cobertura Estatal	126,400.00	-15,733.03	110,666.97	110,666.97	0.00	54,917.02	53,463.24	53,463.24	53,420.24	53,420.24	1,496.78	52,203.73
01 3 2 1 1 G 071 01 508 A001 000 0	Materiales y Suministros.	39,806.00	-6,723.34	33,082.66	33,082.66	0.00	24,806.72	24,316.72	24,316.72	24,316.72	24,316.72	510.00	28,779.54
01 3 2 1 1 G 071 01 508 A001 000 0 2100	Materiales de Administración, Emisión de Documentos y Artículos Oficiales.	30,680.00	-1,280.00	29,400.00	29,400.00	0.00	14,150.00	14,150.00	14,150.00	14,150.00	14,150.00	0.00	15,250.00
01 3 2 1 1 G 071 01 508 A001 000 0 211	Materiales, Útiles y Equipos Menores de Oficina.	16,000.00	0.00	16,000.00	16,000.00	0.00	8,000.01	8,000.01	8,000.01	8,000.01	8,000.01	0.00	7,999.99
01 3 2 1 1 G 071 01 508 A001 000 0 21101	Materiales y Útiles de Oficina.	16,000.00	0.00	16,000.00	16,000.00	0.00	8,000.01	8,000.01	8,000.01	8,000.01	8,000.01	0.00	7,999.99
01 3 2 1 1 G 071 01 508 A001 000 0 212	Materiales y Útiles de Impresión y Reproducción.	200.00	-160.00	100.00	100.00	0.00	0.00	0.00	0.00	0.00	0.00	0.00	100.00
01 3 2 1 1 G 071 01 508 A001 000 0 21201	Materiales y Útiles de Impresión y Reproducción.	200.00	-160.00	100.00	100.00	0.00	0.00	0.00	0.00	0.00	0.00	0.00	100.00
01 3 2 1 1 G 071 01 508 A001 000 0 21202	Materiales Fotográficos.	0.00	-60.00	0.00	0.00	0.00	0.00	0.00	0.00	0.00	0.00	0.00	0.00
01 3 2 1 1 G 071 01 508 A001 000 0 214	Materiales, Útiles y Equipos Menores de Tecnologías de la Información y Comunicaciones.	12,600.00	-1,000.00	11,000.00	11,000.00	0.00	5,000.00	5,000.00	5,000.00	5,000.00	5,000.00	0.00	6,000.00
01 3 2 1 1 G 071 01 508 A001 000 0 21401	Materiales y Útiles Consumibles para el Procesamiento en Equipos y Bienes Informáticos.	12,600.00	-1,000.00	11,000.00	11,000.00	0.00	5,000.00	5,000.00	5,000.00	5,000.00	5,000.00	0.00	6,000.00
01 3 2 1 1 G 071 01 508 A001 000 0 215	Material Impreso e Información Digital.	100.00	-100.00	0.00	0.00	0.00	0.00	0.00	0.00	0.00	0.00	0.00	0.00
01 3 2 1 1 G 071 01 508 A001 000 0 21507	Servicios de Suscripción e Información.	100.00	-100.00	0.00	0.00	0.00	0.00	0.00	0.00	0.00	0.00	0.00	0.00
01 3 2 1 1 G 071 01 508 A001 000 0 216	Material de Limpieza.	2,300.00	0.00	2,300.00	2,300.00	0.00	1,149.99	1,149.99	1,149.99	1,149.99	1,149.99	0.00	1,150.01
01 3 2 1 1 G 071 01 508 A001 000 0 21601	Material de Limpieza.	2,300.00	0.00	2,300.00	2,300.00	0.00	1,149.99	1,149.99	1,149.99	1,149.99	1,149.99	0.00	1,150.01
01 3 2 1 1 G 071 01 508 A001 000 0 2200	Alimentos y Utensilios.	10,700.00	-1,813.34	8,976.66	8,976.66	0.00	3,566.68	3,566.68	3,566.68	3,566.68	3,566.68	0.00	5,409.98
01 3 2 1 1 G 071 01 508 A001 000 0 221	Productos Alimenticios para Personas.	10,700.00	-1,793.34	8,916.66	8,916.66	0.00	3,566.68	3,566.68	3,566.68	3,566.68	3,566.68	0.00	5,399.98
01 3 2 1 1 G 071 01 508 A001 000 0 22111	Productos Alimenticios para Personas.	10,700.00	-1,793.34	8,916.66	8,916.66	0.00	3,566.68	3,566.68	3,566.68	3,566.68	3,566.68	0.00	5,399.98
01 3 2 1 1 G 071 01 508 A001 000 0 223	Utensilios para el Servicio de Alimentación.	120.00	-60.00	60.00	60.00	0.00	0.00	0.00	0.00	0.00	0.00	0.00	60.00
01 3 2 1 1 G 071 01 508 A001 000 0 22301	Utensilios para el Servicio de Alimentación.	120.00	-60.00	60.00	60.00	0.00	0.00	0.00	0.00	0.00	0.00	0.00	60.00
01 3 2 1 1 G 071 01 508 A001 000 0 2400	Materiales y Artículos de Construcción y de Reparación.	7,999.00	-2,658.00	300.00	300.00	0.00	200.00	0.00	0.00	0.00	0.00	0.00	700.00
01 3 2 1 1 G 071 01 508 A001 000 0 242	Cemento y Productos de Concreto.	80.00	-80.00	0.00	0.00	0.00	0.00	0.00	0.00	0.00	0.00	0.00	0.00
01 3 2 1 1 G 071 01 508 A001 000 0 24201	Cemento y Productos de Concreto.	80.00	-80.00	0.00	0.00	0.00	0.00	0.00	0.00	0.00	0.00	0.00	0.00
01 3 2 1 1 G 071 01 508 A001 000 0 246	Material Eléctrico y Electrónico.	700.00	-400.00	300.00	300.00	0.00	200.00	0.00	0.00	0.00	0.00	0.00	300.00
01 3 2 1 1 G 071 01 508 A001 000 0 24601	Material Eléctrico y Electrónico.	700.00	-400.00	300.00	300.00	0.00	200.00	0.00	0.00	0.00	0.00	0.00	300.00
01 3 2 1 1 G 071 01 508 A001 000 0 248	Materiales Complementarios.	800.00	-800.00	0.00	0.00	0.00	0.00	0.00	0.00	0.00	0.00	0.00	0.00
01 3 2 1 1 G 071 01 508 A001 000 0 24801	Materiales Complementarios.	800.00	-800.00	0.00	0.00	0.00	0.00	0.00	0.00	0.00	0.00	0.00	0.00