

21120850 INSTITUTO DEL CAFÉ DE CHIAPAS

 INSTITUTO  
DEL CAFE DE CHIAPAS

# CUENTA PÚBLICA ESTATAL

INFORMACION PRESUPUESTAL

INFORMACION CORRESPONDIENTE  
AL SEGUNDO TRIMESTRE DEL 2017

  
CHIAPAS NOS UNE

---

**INFORMACIÓN ARMONIZADA  
CONAC**

---

SISTEMA CONTABLE 2017  
ESTADO ANALÍTICO DE INGRESOS  
DEL 1o. DE ENERO AL 30 DE JUNIO DE 2017

Fecha: 18/07/2017

Página 1 de 1

RUBRO DE INGRESOS	INGRESO					DIFERENCIA (RECAUDADO - ESTIMADO)
	ESTIMADO	AMPLIACIONES Y REDUCCIONES	MODIFICADO	DEVENGADO	RECAUDADO	
Impuestos	0.00	0.00	0.00	0.00	0.00	0.00
Cuotas y Aportaciones de Seguridad Social	0.00	0.00	0.00	0.00	0.00	0.00
Contribuciones de Mejoras	0.00	0.00	0.00	0.00	0.00	0.00
Derechos	0.00	0.00	0.00	0.00	0.00	0.00
Productos	0.00	0.00	0.00	0.00	0.00	0.00
Corriente	0.00	0.00	0.00	0.00	0.00	0.00
Capital	0.00	0.00	0.00	0.00	0.00	0.00
Aprovechamientos	0.00	0.00	0.00	0.00	0.00	0.00
Corriente	0.00	0.00	0.00	0.00	0.00	0.00
Capital	0.00	0.00	0.00	0.00	0.00	0.00
Ingresos por Venta de Bienes y Servicios	0.00	0.00	0.00	0.00	0.00	0.00
Participaciones y Aportaciones	0.00	0.00	0.00	0.00	0.00	0.00
Transferencias, Asignaciones, Subsidios y Otras Ayudas	26,567,609.48	5,120,908.88	31,688,518.36	15,967,034.41	15,967,034.41	(10,600,575.07)
Ingresos Derivados de Financiamientos	0.00	0.00	0.00	0.00	0.00	0.00
<b>Total</b>	<b>26,567,609.48</b>	<b>5,120,908.88</b>	<b>31,688,518.36</b>	<b>15,967,034.41</b>	<b>15,967,034.41</b>	
<b>Ingresos Excedentes</b>						<b>(10,600,575.07)</b>

RUBRO DE INGRESOS	INGRESO					DIFERENCIA (RECAUDADO - ESTIMADO)
	ESTIMADO	AMPLIACIONES Y REDUCCIONES	MODIFICADO	DEVENGADO	RECAUDADO	
Ingresos del Gobierno	0.00	0.00	0.00	0.00	0.00	0.00
Impuestos	0.00	0.00	0.00	0.00	0.00	0.00
Contribuciones de Mejoras	0.00	0.00	0.00	0.00	0.00	0.00
Derechos	0.00	0.00	0.00	0.00	0.00	0.00
Productos	0.00	0.00	0.00	0.00	0.00	0.00
Corriente	0.00	0.00	0.00	0.00	0.00	0.00
Capital	0.00	0.00	0.00	0.00	0.00	0.00
Aprovechamientos	0.00	0.00	0.00	0.00	0.00	0.00
Corriente	0.00	0.00	0.00	0.00	0.00	0.00
Capital	0.00	0.00	0.00	0.00	0.00	0.00
Participaciones y Aportaciones	0.00	0.00	0.00	0.00	0.00	0.00
Transferencias, Asignaciones, Subsidios y Otras Ayudas	0.00	0.00	0.00	0.00	0.00	0.00
Ingresos de organismos y Empresas	26,567,609.48	5,120,908.88	31,688,518.36	15,967,034.41	15,967,034.41	(10,600,575.07)
Cuotas y Aportaciones de Seguridad Social	0.00	0.00	0.00	0.00	0.00	0.00
Ingresos por Venta de Bienes y Servicios	0.00	0.00	0.00	0.00	0.00	0.00
Transferencias, Asignaciones, Subsidios y Otras Ayudas	26,567,609.48	5,120,908.88	31,688,518.36	15,967,034.41	15,967,034.41	(10,600,575.07)
Ingresos Derivados de Financiamiento	0.00	0.00	0.00	0.00	0.00	0.00
Ingresos Derivados de Financiamientos	0.00	0.00	0.00	0.00	0.00	0.00
<b>Total</b>	<b>26,567,609.48</b>	<b>5,120,908.88</b>	<b>31,688,518.36</b>	<b>15,967,034.41</b>	<b>15,967,034.41</b>	
<b>Ingresos Excedentes</b>						<b>(10,600,575.07)</b>

C. Carlos Idelfonso Jiménez Trujillo  
Director General

C. Oscar Fuentes de la Rosa  
Jefe de la Unidad de Apoyo Administrativo

"Bajo protesta de decir verdad declaramos que los Estados Financieros y sus notas, son razonablemente correctos y son responsabilidad del emisor".

ESTADO ANALÍTICO DEL EJERCICIO DEL PRESUPUESTO DE EGRESOS CLASIFICACIÓN POR OBJETO DEL GASTO  
(CAPÍTULOS Y CONCEPTOS)  
DEL 1 DE ENERO AL 30 DE JUNIO DE 2017

(Pesos)

RPA-1

CAPG	CG	DESCRIPCIÓN	PRESUPUESTO DE EGRESOS					SUB EJERCICIO
			APROBADO	AMPLIACIONES - REDUCCIONES	MODIFICADO	DEVENGADO	PAGADO	
1000		<b>Servicios Personales.</b>	<b>23,211,555.75</b>	<b>5,191,540.79</b>	<b>28,403,096.54</b>	<b>14,854,419.83</b>	<b>13,396,460.59</b>	<b>13,548,676.71</b>
	1100	Remuneraciones al Personal de Carácter Permanente.	8,703,131.16	0.00	8,703,131.16	4,345,914.06	4,345,914.06	4,357,217.10
	1200	Remuneraciones al Personal de Carácter Transitorio.	0.00	1,041,778.62	1,041,778.62	7,660.38	7,660.38	1,034,118.24
	1300	Remuneraciones Adicionales y Especiales.	10,515,076.12	172,353.04	10,687,429.16	5,235,596.29	3,777,637.05	5,451,832.87
	1400	Seguridad Social.	2,066,430.21	71,600.14	2,078,030.35	645,934.49	645,934.49	1,432,095.86
	1500	Otras Prestaciones Sociales y Económicas.	1,411,018.26	3,905,808.99	5,316,827.25	4,598,314.61	4,598,314.61	718,512.64
	1700	Pago de Estímulos a Servidores Públicos.	575,900.00	0.00	575,900.00	21,000.00	21,000.00	554,900.00
2000		<b>Materiales y Suministros.</b>	<b>483,983.07</b>	<b>324,305.53</b>	<b>808,288.60</b>	<b>477,183.89</b>	<b>477,183.89</b>	<b>331,104.71</b>
	2100	Materiales de Administración, Emisión de Documentos y Artículos Oficiales.	152,752.54	232,665.52	385,418.06	179,576.01	179,576.01	205,842.05
	2200	Alimentos y Utensilios.	40,191.18	64,061.78	104,252.96	55,661.54	55,661.54	48,591.42
	2400	Materiales y Artículos de Construcción y de Reparación.	3,827.75	16,694.24	20,521.99	20,521.99	20,521.99	0.00
	2500	Productos Químicos, Farmacéuticos y de Laboratorio.	956.96	-915.86	41.10	0.00	0.00	41.10
	2600	Combustibles, Lubricantes y Aditivos.	277,510.69	-89,746.36	187,764.33	125,519.53	125,519.53	62,244.80
	2700	Vestuario, Blancos, Prendas de Protección y Artículos Deportivos.	0.00	4,918.40	4,918.40	4,918.40	4,918.40	0.00
	2900	Herramientas, Refacciones y Accesorios Menores.	8,743.95	96,627.81	105,371.76	90,986.42	90,986.42	14,385.34
3000		<b>Servicios Generales.</b>	<b>2,872,070.66</b>	<b>-1,148,998.15</b>	<b>1,723,072.51</b>	<b>892,439.36</b>	<b>892,439.36</b>	<b>830,633.15</b>
	3100	Servicios Básicos.	1,158,002.99	-581,187.98	576,815.01	316,280.56	316,280.56	260,534.45
	3200	Servicios de Arrendamiento.	264,113.72	-221,800.84	42,312.88	38,542.78	38,542.78	3,770.10
	3300	Servicios Profesionales, Científicos, Técnicos y Otros Servicios.	22,966.38	41,535.81	64,502.19	64,502.19	64,502.19	0.00
	3400	Servicios Financieros, Bancarios y Comerciales.	112,152.61	-55,155.55	56,997.06	52,796.76	52,796.76	4,200.30
	3500	Servicios de Instalación, Reparación, Mantenimiento y Conservación.	182,582.86	-9,932.59	172,650.27	73,959.07	73,959.07	98,691.20
	3700	Servicios de Traslado y Viáticos.	497,624.18	-176,007.30	321,616.88	196,499.89	196,499.89	125,116.99
	3800	Servicios Oficiales.	191,386.76	-170,748.48	20,638.28	13,914.11	13,914.11	6,724.17
	3900	Otros Servicios Generales.	443,241.16	24,298.78	467,539.94	135,944.00	135,944.00	331,595.94
4000		<b>Transferencias, Asignaciones, Subsidios y Otras Ayudas.</b>	<b>0.00</b>	<b>744,682.83</b>	<b>744,682.83</b>	<b>743,315.30</b>	<b>743,315.30</b>	<b>1,367.53</b>

ESTADO ANALÍTICO DEL EJERCICIO DEL PRESUPUESTO DE EGRESOS CLASIFICACIÓN POR OBJETO DEL GASTO  
(CAPÍTULOS Y CONCEPTOS)  
DEL 1 DE ENERO AL 30 DE JUNIO DE 2017

(Pesos)

RPA-1

CAPG	CG	DESCRIPCIÓN	PRESUPUESTO DE EGRESOS					SUB EJERCICIO
			APROBADO	AMPLIACIONES - REDUCCIONES	MÓDIFICADO	DEVENGADO	PAGADO	
4300		Subsidios y Subvenciones.	0.00	744,682.83	744,682.83	743,315.30	743,315.30	1,367.53
5000		Bienes Muebles, Inmuebles e Intangibles.	0.00	9,377.88	9,377.88	9,377.88	9,377.88	0.00
5100		Mobiliario y Equipo de Administración.	0.00	9,377.88	9,377.88	9,377.88	9,377.88	0.00
<b>TOTAL DEL GASTO:</b>			<b>26,667,609.48</b>	<b>5,120,908.88</b>	<b>31,688,618.36</b>	<b>16,976,736.26</b>	<b>15,518,777.02</b>	<b>14,711,782.10</b>

ESTADO ANALÍTICO DEL EJERCICIO DEL PRESUPUESTO DE EGRESOS CLASIFICACIÓN ECONÓMICA POR TIPO  
DE GASTO  
DEL 1 DE ENERO AL 30 DE JUNIO DE 2017

(Pesos)

RPA-2

CONCEPTO	PRESUPUESTO DE EGRESOS					SUB EJERCICIO
	APROBADO	AMPLIACIONES - REDUCCIONES	MODIFICADO	DEVENGADO	PAGADO	
GASTO CORRIENTE	26,667,609.48	3,809,330.16	30,376,939.64	16,967,368.38	16,509,399.14	13,409,581.26
GASTO DE CAPITAL	0.00	1,311,678.72	1,311,678.72	9,377.88	9,377.88	1,302,200.84
AMORTIZACIÓN DE LA DEUDA Y DISMINUCIÓN DE PASIVOS	0.00	0.00	0.00	0.00	0.00	0.00
PENSIONES Y JUBILACIONES	0.00	0.00	0.00	0.00	0.00	0.00
PARTICIPACIONES	0.00	0.00	0.00	0.00	0.00	0.00
<b>TOTAL DEL GASTO:</b>	<b>26,667,609.48</b>	<b>5,120,908.88</b>	<b>31,688,618.36</b>	<b>16,976,736.26</b>	<b>16,518,777.02</b>	<b>14,711,782.10</b>

GOBIERNO CONSTITUCIONAL DEL ESTADO DE CHIAPAS  
RAMO O DEPENDENCIA: Instituto del Café de Chiapas  
ESTADÓ ANALÍTICO DEL EJERCICIO DEL PRESUPUESTO DE EGRESOS EN CLASIFICACIÓN  
ADMINISTRATIVA/ORGANISMO  
DEL 1 DE ENERO AL 30 DE JUNIO DE 2017

(Pesos)

RPA-3

CONCEPTO	PRESUPUESTO DE EGRESOS					SUB EJERCICIO
	APROBADO	AMPLIACIONES - REDUCCIONES	MODIFICADO	DEVENGADO	PAGADO	
<b>TOTAL</b>	26,667,609.48	5,120,908.88	31,688,518.36	16,976,736.26	16,618,777.02	14,711,782.10
<b>ENTIDADES PARAESTATALES Y FIDEICOMISOS NO EMPRESARIALES Y NO FINANCIEROS</b>	26,667,609.48	5,120,908.88	31,688,518.36	16,976,736.26	16,618,777.02	14,711,782.10
Instituto del Café de Chiapas	26,667,609.48	5,120,908.88	31,688,518.36	16,976,736.26	16,618,777.02	14,711,782.10

**GOBIERNO CONSTITUCIONAL DEL ESTADO DE CHIAPAS**  
 RAMO O DEPENDENCIA: Instituto del Café de Chiapas  
**ESTADO ANALÍTICO DEL EJERCICIO DEL PRESUPUESTO DE EGRESOS EN CLASIFICACIÓN  
ADMINISTRATIVA/PODERES**  
 DEL 1 DE ENERO AL 30 DE JUNIO DE 2017

(Pesos)

RPA-4

CONCEPTO	PRESUPUESTO DE EGRESOS					SUB EJERCICIO
	APROBADO	AMPLIACIONES - REDUCCIONES	MODIFICADO	DEBERGADO	PAGADO	
PODER EJECUTIVO						NO APLICA
PODER LEGISLATIVO						NO APLICA
PODER JUDICIAL						NO APLICA
ORGANOS AUTONOMOS						NO APLICA





ESTADO ANALÍTICO DEL EJERCICIO DEL PRESUPUESTO DE EGRESOS CLASIFICACIÓN FUNCIONAL (FINALIDAD Y FUNCIÓN)

DEL 1 DE ENERO AL 30 DE JUNIO DE 2017

(Pesos)

RPA-6

FI	FU	CONCEPTO	EGRESOS					SUB EJERCICIO
			APROBADO	AMPLIACIONES - REDUCCIONES	MODIFICADO	DEVENGADO	PAGADO	
3		Desarrollo Económico	26,567,609.48	5,120,908.88	31,688,518.36	16,976,736.26	15,518,777.02	14,711,782.10
	3.2	Agropecuaria, silvicultura, pesca y caza	26,567,609.48	5,120,908.88	31,688,518.36	16,976,736.26	15,518,777.02	14,711,782.10
<b>TOTAL DEL GASTO:</b>			<b>26,567,609.48</b>	<b>5,120,908.88</b>	<b>31,688,518.36</b>	<b>16,976,736.26</b>	<b>15,518,777.02</b>	<b>14,711,782.10</b>

GOBIERNO DEL ESTADO DE CHIAPAS  
RAMO O DEPENDENCIA: Instituto del Café de Chiapas  
GASTO POR CATEGORÍA PROGRAMÁTICA  
DEL 1 DE ENERO AL 30 DE JUNIO DE 2017  
(Pesos)

RPA-7

CONCEPTO	PRESUPUESTO DE EGRESOS					
	APROBADO	AMPLIACIONES - REDUCCIONES	MODIFICADO	DEVENGADO	PAGADO	SUJEJERCICIO
<b>Programas</b>	<b>26,667,609.48</b>	<b>5,120,908.88</b>	<b>31,688,518.36</b>	<b>16,976,736.26</b>	<b>15,518,777.02</b>	<b>14,711,782.10</b>
<b>Subsidios: Sector Social y Privado o Entidades Federativas y Municipios</b>	<b>0.00</b>	<b>0.00</b>	<b>0.00</b>	<b>0.00</b>	<b>0.00</b>	<b>0.00</b>
Otros Subsidios	0.00	0.00	0.00	0.00	0.00	0.00
Sujetos a Reglas de Operación	0.00	0.00	0.00	0.00	0.00	0.00
<b>Desempeño de las Funciones</b>	<b>26,667,609.48</b>	<b>5,120,908.88</b>	<b>31,688,518.36</b>	<b>16,976,736.26</b>	<b>15,518,777.02</b>	<b>14,711,782.10</b>
Específicos	0.00	0.00	0.00	0.00	0.00	0.00
Funciones de las Fuerzas Armadas (Únicamente Gobierno Federal)	0.00	0.00	0.00	0.00	0.00	0.00
Planeación, seguimiento y evaluación de políticas públicas	0.00	0.00	0.00	0.00	0.00	0.00
Prestación de Servicios Públicos	26,667,609.48	5,120,908.88	31,688,518.36	16,976,736.26	15,518,777.02	14,711,782.10
Promoción y fomento	0.00	0.00	0.00	0.00	0.00	0.00
Provisión de Bienes Públicos	0.00	0.00	0.00	0.00	0.00	0.00
Proyectos de inversión	0.00	0.00	0.00	0.00	0.00	0.00
Regulación y supervisión	0.00	0.00	0.00	0.00	0.00	0.00
<b>Administrativos y de Apoyo</b>	<b>0.00</b>	<b>0.00</b>	<b>0.00</b>	<b>0.00</b>	<b>0.00</b>	<b>0.00</b>
Apoyo a la función pública y al mejoramiento de la gestión	0.00	0.00	0.00	0.00	0.00	0.00
Apoyo al proceso presupuestario y para mejorar la eficiencia institucional	0.00	0.00	0.00	0.00	0.00	0.00
Operaciones ajenas	0.00	0.00	0.00	0.00	0.00	0.00
<b>Compromisos</b>	<b>0.00</b>	<b>0.00</b>	<b>0.00</b>	<b>0.00</b>	<b>0.00</b>	<b>0.00</b>
Desastres Naturales	0.00	0.00	0.00	0.00	0.00	0.00
Obligaciones de cumplimiento de resolución jurisdiccional	0.00	0.00	0.00	0.00	0.00	0.00
<b>Obligaciones</b>	<b>0.00</b>	<b>0.00</b>	<b>0.00</b>	<b>0.00</b>	<b>0.00</b>	<b>0.00</b>
Aportaciones a fondos de estabilización	0.00	0.00	0.00	0.00	0.00	0.00
Aportaciones a fondos de inversión y reestructura de pensiones	0.00	0.00	0.00	0.00	0.00	0.00
Aportaciones a la seguridad social	0.00	0.00	0.00	0.00	0.00	0.00
Pensiones y jubilaciones	0.00	0.00	0.00	0.00	0.00	0.00
<b>Programas de Gasto Federalizado (Gobierno Federal)</b>	<b>0.00</b>	<b>0.00</b>	<b>0.00</b>	<b>0.00</b>	<b>0.00</b>	<b>0.00</b>
Gasto Federalizado	0.00	0.00	0.00	0.00	0.00	0.00
<b>Participaciones a entidades federativas y municipios</b>	<b>0.00</b>	<b>0.00</b>	<b>0.00</b>	<b>0.00</b>	<b>0.00</b>	<b>0.00</b>
	0.00	0.00	0.00	0.00	0.00	0.00
<b>Costo financiero, deuda o apoyos a deudores y ahorradores de la banca</b>	<b>0.00</b>	<b>0.00</b>	<b>0.00</b>	<b>0.00</b>	<b>0.00</b>	<b>0.00</b>
	0.00	0.00	0.00	0.00	0.00	0.00
<b>Adeudos de ejercicios fiscales anteriores</b>	<b>0.00</b>	<b>0.00</b>	<b>0.00</b>	<b>0.00</b>	<b>0.00</b>	<b>0.00</b>
	0.00	0.00	0.00	0.00	0.00	0.00
<b>TOTAL DEL GASTO:</b>	<b>26,667,609.48</b>	<b>5,120,908.88</b>	<b>31,688,518.36</b>	<b>16,976,736.26</b>	<b>15,518,777.02</b>	<b>14,711,782.10</b>

ESTADO ANALÍTICO DEL EJERCICIO DEL PRESUPUESTO DE EGRESOS CLASIFICACIÓN POR UNIDAD  
RESPONSABLE

DEL 1 DE ENERO AL 30 DE JUNIO DE 2017

(Pesos)

RPA-8

UR	CONCEPTO	EGRESOS					SUBEJERCICIO
		APROBADO	AMPLIACIONES - REDUCCIONES	MODIFICADO	DEVENGADO	PAGADO	
01	Dirección de Capacitación y Asistencia Técnica	1,056,661.91	1,175,063.06	2,231,724.97	508,223.71	456,406.83	1,723,501.26
02	Dirección de Coinvertión, Financiamiento y Seguimiento	644,479.90	-85,417.07	559,062.83	307,334.55	275,861.25	251,728.28
03	Dirección de Industrialización y Comercialización	1,040,388.17	333,699.06	1,374,087.23	594,722.63	499,545.35	779,364.60
04	Dirección de Producción y Mejoramiento	1,069,037.63	156,762.21	1,225,799.84	571,675.58	490,606.86	654,124.26
05	Dirección General	1,593,473.36	-6,627.82	1,586,845.54	834,526.18	742,294.72	752,319.36
06	Subdirección General	629,576.64	-65,865.41	563,711.23	320,088.90	289,625.90	243,622.33
07	Unidad de Planeación	839,793.05	-200,513.30	639,279.75	384,397.34	352,924.04	254,882.41
08	Unidad de Apoyo Administrativo	10,768,843.04	3,895,435.16	14,664,278.20	8,940,145.80	8,425,468.57	5,724,132.40
09	Unidad de Apoyo Jurídico	743,403.35	-74,355.10	669,048.25	362,174.40	324,844.20	306,873.85
10	Unidad de Coordinación de Delegaciones	7,190,775.37	303,612.79	7,494,388.16	3,735,147.67	3,274,373.10	3,759,240.49
11	Unidad de Informática	991,177.06	-310,864.70	680,292.36	418,299.50	386,826.20	261,992.86
<b>TOTAL DEL GASTO:</b>		<b>26,667,609.48</b>	<b>5,120,908.88</b>	<b>31,688,518.36</b>	<b>16,976,736.26</b>	<b>15,518,777.02</b>	<b>14,711,782.10</b>

ESTADÓ ANALÍTICO DEL EJERCICIO DEL PRESUPUESTO DE EGRESOS CLASIFICACIÓN POR DISTRIBUCIÓN  
GEOGRÁFICA  
DEL 1 DE ENERO AL 30 DE JUNIO DE 2017

(Pesos)

RPA-9

CLAVE	No.	CONCEPTO	PRESUPUESTO DE EGRESOS					SUBEJERCICIO
			APROBADO	AMPLIACIONES - REDUCCIONES	MODIFICADO	DEVENGADO	PAGADO	
000	000	Cobertura Estatal	19,732,944.49	4,839,952.48	24,572,896.97	13,433,508.54	12,413,758.83	11,139,388.43
902	II	Valles Zoque	605,965.16	22,538.42	628,503.58	313,044.51	274,172.79	315,459.07
903	III	Mezcalapa	388,265.58	21,225.01	409,490.57	207,150.77	182,301.35	202,339.80
905	V	Altos Tsotsil - Tseltal	605,965.16	16,471.42	622,436.58	304,480.01	265,608.29	317,958.57
906	VI	Frailtesca	605,965.16	23,478.16	629,443.32	313,811.18	274,939.46	315,632.14
907	VII	De los Bosques	585,108.72	20,756.38	605,865.10	299,528.25	262,070.39	306,336.85
908	VIII	Norte	212,278.86	146,658.48	358,935.34	146,293.69	120,030.41	212,641.65
909	IX	Istmo-Costa	585,108.72	25,960.60	611,069.32	304,732.47	267,274.61	308,336.85
910	X	Socorlusco	651,580.32	29,873.16	681,253.48	343,348.04	301,487.76	337,905.44
911	XI	Sierra Mariscal	409,122.01	23,478.16	432,600.17	212,899.92	186,636.64	219,700.25
912	XII	Selva Lacandonía	409,122.01	18,559.87	427,681.88	214,809.05	188,545.77	212,872.83
913	XIII	Maya	585,109.43	-107,340.21	477,769.22	274,526.02	249,676.56	203,243.20
914	XIV	Tulijá Tseltal - Chol	585,108.72	16,020.79	601,129.51	294,792.72	257,334.79	306,336.79
915	XV	Meseta Comiteca Tojolabal	605,965.16	23,478.16	629,443.32	313,811.09	274,939.37	315,632.23
<b>TOTAL DEL GASTO:</b>			<b>26,567,609.48</b>	<b>5,120,908.88</b>	<b>31,688,518.36</b>	<b>16,976,736.26</b>	<b>16,618,777.02</b>	<b>14,711,782.10</b>

**ENTIDAD FEDERATIVA: CHIAPAS**  
**FORMATO DEL EJERCICIO Y DESTINO DE GASTO FEDERALIZADO Y REINTEGROS**  
**AL PERIODO: DEL 01 DE ENERO AL 30 DE JUNIO 2017**

PROGRAMA O FONDO	DESTINO DE LOS RECURSOS	EJERCICIO		REINTEGRO
		DEVENGADO	PAGADO	
5821 01 FONE Servicios Personales (Ramo 33 - 1013)				
5822 01 FASSA (Ramo 33 - 1002)				
5823 01 FAIS Entidades (FISE Ramo 33 - 1003)				
5823 1a Programa de Agua Potable Alcantarillado y Saneamiento (Ramo 16 - S074)				
5823 05 FAIS Municipal (FISM Ramo 33 - 1004)				
5824 01 FORTAMUN (Ramo 33 - 1005)				
5825 01 FAM Asistencia Social (Ramo 33 - 1006)				
5826 01 FAETA Educación Tecnológica (Ramo 33 - 1009)				
5827 01 FASP (Ramo 33 - 10011)				
5828 18 Programa 3x1 para Migrantes (Ramo 20 - S061)				
5831 01 PEMEX				
5832 01 Convenios de Descentralización				
5833 05 Reconstrucción y Conservación de Carreteras (Ramo 9 - K032)				
5834 02 Protección Contra Riesgos Sanitarios (Ramo 12 - G004)				
5931 01 Fideicomiso para la Infraestructura en los Estados				
5932 01 Programa de Infraestructura Indígena (PROII) (Ramo 6 - S265)				
5933 01 Proyectos de Desarrollo Regional (Ramo 23 - U128)				
5934 01 Fondo Regional (Ramo 23 - U019)				
5935 01 Fondo de Inversiones para las Entidades Federativas				
5936 01 Fondo de Inversiones para el Combate a la Pobreza				
<b>TOTAL</b>				

**NO APLICA**

**DIRECTOR GENERAL**

**JEFE DE LA UNIDAD DE APOYO ADMINISTRATIVO**

*R*

\_\_\_\_\_  
 C. CARLOS ILDEFONSO JIMENEZ TRUJILLO

*[Signature]*  
 \_\_\_\_\_  
 C. OSCAR FUENTES DE LA ROSA

---

**INFORMACIÓN LEY DE DISCIPLINA  
FINANCIERA - LDF**

---

**NOMBRE DEL ENTE PUBLICO : Instituto del Café de Chiapas**  
**Estado Analítico del Ejercicio del Presupuesto de Egresos Detallado - LDF 6a.**  
**Clasificación por Objeto del Gasto (Capítulo y Concepto)**

Del 1 de Enero al 30 de Junio de 2017

(PC909)

Concepto	Egresos					Subejercicio
	Aprobado	Ampliaciones / Reducciones	Modificado	Devengado	Pagado	
<b>I. Gasto No Etiquetado</b>						
<b>A. Servicios Personales.</b>	20,507,609.48	5,120,808.88	31,088,518.30	10,970,730.20	15,518,777.02	14,711,782.10
a1) Remuneraciones al Personal de Carácter Permanente.	23,211,555.75	5,191,540.70	28,403,096.54	14,854,419.80	13,396,460.39	13,548,670.71
a2) Remuneraciones al Personal de Carácter Transitorio.	8,703,131.10	0.00	8,703,131.10	4,345,014.00	4,345,014.00	4,357,217.10
a3) Remuneraciones Adicionales y Especiales.	0.00	1,041,778.02	1,041,778.02	7,000.38	7,000.38	1,034,118.24
a4) Seguridad Social.	10,515,076.12	172,393.04	10,687,429.10	5,235,586.20	3,777,837.05	5,431,632.87
a5) Otras Prestaciones Sociales y Económicas.	2,006,430.21	71,600.14	2,078,030.35	645,934.49	645,034.40	1,432,095.86
a6) Previsiones.	1,411,018.26	3,005,808.99	5,310,627.25	4,598,314.81	4,598,314.81	716,512.04
a7) Pago de Estímulos a Servidores Públicos.	0.00	0.00	0.00	0.00	0.00	0.00
<b>B. Materiales y Suministros.</b>	575,000.00	0.00	575,000.00	21,000.00	21,000.00	594,600.00
b1) Materiales de Administración, Emisión de Documentos y Artículos Oficiales.	483,883.07	324,305.53	808,288.60	477,183.89	477,183.89	331,104.71
b2) Alimentos y Utensilios.	152,752.54	232,605.52	385,418.06	170,576.01	170,576.01	205,842.05
b3) Materias Primas y Materiales de Producción y Comercialización	40,191.18	04,001.78	104,252.96	55,601.54	55,601.54	48,501.42
b4) Materiales y Artículos de Construcción y de Reparación.	0.00	0.00	0.00	0.00	0.00	0.00
b5) Productos Químicos, Farmacéuticos y de Laboratorio.	3,627.75	10,094.24	20,521.00	20,521.89	20,521.99	0.00
b6) Combustibles, Lubricantes y Aditivos.	956.00	-015.80	41.10	0.00	0.00	41.10
b7) Vestuario, Blancos, Prendas de Protección y Artículos Deportivos.	277,510.00	-89,746.30	187,764.33	125,519.53	125,519.53	62,244.80
b8) Materiales y Suministros para Seguridad.	0.00	4,918.40	4,918.40	4,918.40	4,918.40	0.00
b9) Herramientas, Refacciones y Accesorios Menores.	8,743.95	96,627.81	105,371.70	90,086.42	90,988.42	14,385.34
<b>C. Servicios Generales.</b>	2,672,070.00	-1,148,098.15	1,723,072.51	602,439.20	802,430.30	630,623.15
c1) Servicios Básicos.	1,158,002.09	-581,187.08	576,815.01	316,280.50	316,280.50	260,534.45
c2) Servicios de Arrendamiento.	264,113.72	-221,800.84	42,312.88	38,542.78	38,542.78	3,770.10
c3) Servicios Profesionales, Científicos, Técnicos y Otros Servicios.	22,906.38	41,535.81	64,502.19	64,502.19	64,502.19	0.00
c4) Servicios Financieros, Bancarios y Comerciales.	112,152.01	-55,155.55	50,997.00	52,798.78	52,798.78	4,200.30
c5) Servicios de Instalación, Reparación, Mantenimiento y Conservación.	182,582.00	-9,932.50	172,650.27	73,959.07	73,959.07	98,001.20
c6) Servicios de Comunicación Social y Publicidad.	0.00	0.00	0.00	0.00	0.00	0.00
c7) Servicios de Traslado y Viajes.	497,624.18	-170,907.30	321,016.88	190,499.60	190,499.60	125,110.69
c8) Servicios Oficiales.	101,386.70	-170,749.48	-20,638.28	13,914.11	13,914.11	0,724.17
c9) Otros Servicios Generales.	443,241.10	24,208.78	487,530.94	135,944.00	135,944.00	331,595.94
<b>D. Transferencias, Asignaciones, Subsidios y Otras Ayudas.</b>	0.00	744,682.83	744,682.83	743,315.30	743,315.30	1,307.53
d1) Transferencias Internas y Asignaciones al Sector Público.	0.00	0.00	0.00	0.00	0.00	0.00
d2) Transferencias al Resto del Sector Público.	0.00	0.00	0.00	0.00	0.00	0.00
d3) Subsidios y Subvenciones.	0.00	744,682.83	744,682.83	743,315.30	743,315.30	1,307.53
d4) Ayudas Sociales.	0.00	0.00	0.00	0.00	0.00	0.00
d5) Pensiones y Jubilaciones.	0.00	0.00	0.00	0.00	0.00	0.00
d6) Transferencias a Fideicomisos, Mandatos y Otros Análogos.	0.00	0.00	0.00	0.00	0.00	0.00
d7) Transferencias a la Seguridad Social	0.00	0.00	0.00	0.00	0.00	0.00
d8) Donativos	0.00	0.00	0.00	0.00	0.00	0.00
d9) Transferencias al Exterior.	0.00	0.00	0.00	0.00	0.00	0.00
<b>E. Bienes Muebles, Inmuebles e Intangibles.</b>	0.00	9,377.88	9,377.88	9,377.88	9,377.88	0.00
e1) Mobiliario y Equipo de Administración.	0.00	9,377.88	9,377.88	9,377.88	9,377.88	0.00
e2) Mobiliario y Equipo Educativo y Recreativo.	0.00	0.00	0.00	0.00	0.00	0.00
e3) Equipo e Instrumental Médico y de Laboratorio.	0.00	0.00	0.00	0.00	0.00	0.00
e4) Vehículos y Equipo de Transporte.	0.00	0.00	0.00	0.00	0.00	0.00
e5) Equipo de Defensa y Seguridad.	0.00	0.00	0.00	0.00	0.00	0.00
e6) Maquinaria, Otros Equipos y Herramientas.	0.00	0.00	0.00	0.00	0.00	0.00
e7) Activos Biológicos.	0.00	0.00	0.00	0.00	0.00	0.00
e8) Bienes Inmuebles.	0.00	0.00	0.00	0.00	0.00	0.00
e9) Activos Intangibles.	0.00	0.00	0.00	0.00	0.00	0.00
<b>F. Inversión Pública.</b>	0.00	0.00	0.00	0.00	0.00	0.00
f1) Obra Pública en Bienes de Dominio Público.	0.00	0.00	0.00	0.00	0.00	0.00
f2) Obra Pública en Bienes Propios.	0.00	0.00	0.00	0.00	0.00	0.00
f3) Proyectos Productivos y Acciones de Fomento	0.00	0.00	0.00	0.00	0.00	0.00
<b>G. Inversiones Financieras y Otras Provisiones.</b>	0.00	0.00	0.00	0.00	0.00	0.00
g1) Inversiones para el Fomento de Actividades Productivas	0.00	0.00	0.00	0.00	0.00	0.00
g2) Acciones y Participaciones de Capital	0.00	0.00	0.00	0.00	0.00	0.00
g3) Compra de Títulos y Valores	0.00	0.00	0.00	0.00	0.00	0.00
g4) Concesión de Préstamos.	0.00	0.00	0.00	0.00	0.00	0.00
g5) Inversiones en Fideicomisos, Mandatos y Otros Análogos.	0.00	0.00	0.00	0.00	0.00	0.00
Fideicomiso de Desastres Naturales (informativo)	0.00	0.00	0.00	0.00	0.00	0.00
g6) Otras Inversiones Financieras	0.00	0.00	0.00	0.00	0.00	0.00
g7) Provisiones para Contingencias y Otras erogaciones Especiales.	0.00	0.00	0.00	0.00	0.00	0.00
<b>H. Participaciones y Aportaciones.</b>	0.00	0.00	0.00	0.00	0.00	0.00
h1) Participaciones.	0.00	0.00	0.00	0.00	0.00	0.00
h2) Aportaciones.	0.00	0.00	0.00	0.00	0.00	0.00
h3) Convenios.	0.00	0.00	0.00	0.00	0.00	0.00
<b>I. Deuda Pública.</b>	0.00	0.00	0.00	0.00	0.00	0.00
i1) Amortización de la Deuda Pública.	0.00	0.00	0.00	0.00	0.00	0.00
i2) Intereses de la Deuda Pública.	0.00	0.00	0.00	0.00	0.00	0.00
i3) Comisiones de la Deuda Pública.	0.00	0.00	0.00	0.00	0.00	0.00
i4) Gastos de la Deuda Pública.	0.00	0.00	0.00	0.00	0.00	0.00
i5) Costo por Coberturas.	0.00	0.00	0.00	0.00	0.00	0.00
i6) Apoyos Financieros.	0.00	0.00	0.00	0.00	0.00	0.00
i7) Adeudos de Ejercicios Fiscales Anteriores (ADEFAS).	0.00	0.00	0.00	0.00	0.00	0.00
<b>II. Gasto Etiquetado</b>						
<b>A. Servicios Personales.</b>	0.00	0.00	0.00	0.00	0.00	0.00
a1) Remuneraciones al Personal de Carácter Permanente.	0.00	0.00	0.00	0.00	0.00	0.00
a2) Remuneraciones al Personal de Carácter Transitorio.	0.00	0.00	0.00	0.00	0.00	0.00
a3) Remuneraciones Adicionales y Especiales.	0.00	0.00	0.00	0.00	0.00	0.00
a4) Seguridad Social.	0.00	0.00	0.00	0.00	0.00	0.00
a5) Otras Prestaciones Sociales y Económicas.	0.00	0.00	0.00	0.00	0.00	0.00
a6) Previsiones.	0.00	0.00	0.00	0.00	0.00	0.00
a7) Pago de Estímulos a Servidores Públicos.	0.00	0.00	0.00	0.00	0.00	0.00
<b>B. Materiales y Suministros.</b>	0.00	0.00	0.00	0.00	0.00	0.00
b1) Materiales de Administración, Emisión de Documentos y Artículos Oficiales.	0.00	0.00	0.00	0.00	0.00	0.00
b2) Alimentos y Utensilios.	0.00	0.00	0.00	0.00	0.00	0.00
b3) Materias Primas y Materiales de Producción y Comercialización	0.00	0.00	0.00	0.00	0.00	0.00
b4) Materiales y Artículos de Construcción y de Reparación.	0.00	0.00	0.00	0.00	0.00	0.00

C. Oscar Fuentes de la Rosa  
 Jefe de la Unidad de Apoyo Administrativo



**NOMBRE DEL ENTE PUBLICO : Instituto del Café de Chiapas**  
**Estado Analítico del Ejercicio del Presupuesto de Egresos Detallado - LDF 6a.**  
**Clasificación por Objeto del Gasto (Capítulo y Concepto)**

Del 1 de Enero al 30 de Junio de 2017


(pesos)

Concepto	Egresos					Subejercicio
	Aprobado	Ampliaciones / Reducciones	Modificado	Devengado	Pagado	
b5) Productos Químicos, Farmacéuticos y de Laboratorio.	0.00	0.00	0.00	0.00	0.00	0.00
b6) Combustibles, Lubricantes y Aditivos.	0.00	0.00	0.00	0.00	0.00	0.00
b7) Vestuario, Blancos, Prendas de Protección y Artículos Deportivos.	0.00	0.00	0.00	0.00	0.00	0.00
b8) Materiales y Suministros para Seguridad.	0.00	0.00	0.00	0.00	0.00	0.00
b9) Herramientas, Refacciones y Accesorios Menores.	0.00	0.00	0.00	0.00	0.00	0.00
C. Servicios Generales.	0.00	0.00	0.00	0.00	0.00	0.00
c1) Servicios Básicos.	0.00	0.00	0.00	0.00	0.00	0.00
c2) Servicios de Arrendamiento.	0.00	0.00	0.00	0.00	0.00	0.00
c3) Servicios Profesionales, Científicos, Técnicos y Otros Servicios.	0.00	0.00	0.00	0.00	0.00	0.00
c4) Servicios Financieros, Bancarios y Comerciales.	0.00	0.00	0.00	0.00	0.00	0.00
c5) Servicios de Instalación, Reparación, Mantenimiento y Conservación.	0.00	0.00	0.00	0.00	0.00	0.00
c6) Servicios de Comunicación Social y Publicidad.	0.00	0.00	0.00	0.00	0.00	0.00
c7) Servicios de Traslado y Viajes.	0.00	0.00	0.00	0.00	0.00	0.00
c8) Servicios Oficiales.	0.00	0.00	0.00	0.00	0.00	0.00
c9) Otros Servicios Generales.	0.00	0.00	0.00	0.00	0.00	0.00
D. Transferencias, Asignaciones, Subsidios y Otras Ayudas.	0.00	0.00	0.00	0.00	0.00	0.00
d1) Transferencias Internas y Asignaciones al Sector Público.	0.00	0.00	0.00	0.00	0.00	0.00
d2) Transferencias al Resto del Sector Público.	0.00	0.00	0.00	0.00	0.00	0.00
d3) Subsidios y Subvenciones.	0.00	0.00	0.00	0.00	0.00	0.00
d4) Ayudas Sociales.	0.00	0.00	0.00	0.00	0.00	0.00
d5) Pensiones y Jubilaciones.	0.00	0.00	0.00	0.00	0.00	0.00
d6) Transferencias a Fideicomisos, Mandatos y Otros Análogos.	0.00	0.00	0.00	0.00	0.00	0.00
d7) Transferencias a la Seguridad Social	0.00	0.00	0.00	0.00	0.00	0.00
d8) Donativos	0.00	0.00	0.00	0.00	0.00	0.00
d9) Transferencias al Exterior.	0.00	0.00	0.00	0.00	0.00	0.00
E. Bienes Muebles, Inmuebles e Intangibles.	0.00	0.00	0.00	0.00	0.00	0.00
e1) Mobiliario y Equipo de Administración.	0.00	0.00	0.00	0.00	0.00	0.00
e2) Mobiliario y Equipo Educativo y Recreativo.	0.00	0.00	0.00	0.00	0.00	0.00
e3) Equipo e Instrumental Médico y de Laboratorio.	0.00	0.00	0.00	0.00	0.00	0.00
e4) Vehículos y Equipo de Transporte.	0.00	0.00	0.00	0.00	0.00	0.00
e5) Equipo de Defensa y Seguridad.	0.00	0.00	0.00	0.00	0.00	0.00
e6) Maquinaria, Otros Equipos y Herramientas.	0.00	0.00	0.00	0.00	0.00	0.00
e7) Activos Biológicos.	0.00	0.00	0.00	0.00	0.00	0.00
e8) Bienes Inmuebles.	0.00	0.00	0.00	0.00	0.00	0.00
e9) Activos Intangibles.	0.00	0.00	0.00	0.00	0.00	0.00
F. Inversión Pública.	0.00	0.00	0.00	0.00	0.00	0.00
f1) Obra Pública en Bienes de Dominio Público.	0.00	0.00	0.00	0.00	0.00	0.00
f2) Obra Pública en Bienes Propios.	0.00	0.00	0.00	0.00	0.00	0.00
f3) Proyectos Productivos y Acciones de Fomento	0.00	0.00	0.00	0.00	0.00	0.00
G. Inversiones Financieras y Otras Provisiones.	0.00	0.00	0.00	0.00	0.00	0.00
g1) Inversiones para el Fomento de Actividades Productivas	0.00	0.00	0.00	0.00	0.00	0.00
g2) Acciones y Participaciones de Capital	0.00	0.00	0.00	0.00	0.00	0.00
g3) Compra de Títulos y Valores	0.00	0.00	0.00	0.00	0.00	0.00
g4) Concesión de Préstamos.	0.00	0.00	0.00	0.00	0.00	0.00
g5) Inversiones en Fideicomisos, Mandatos y Otros Análogos.	0.00	0.00	0.00	0.00	0.00	0.00
Fideicomiso de Desastres Naturales (Informativo)						
g6) Otras Inversiones Financieras	0.00	0.00	0.00	0.00	0.00	0.00
g7) Provisiones para Contingencias y Otras Erogaciones Especiales.	0.00	0.00	0.00	0.00	0.00	0.00
H. Participaciones y Aportaciones.	0.00	0.00	0.00	0.00	0.00	0.00
h1) Participaciones.	0.00	0.00	0.00	0.00	0.00	0.00
h2) Aportaciones.	0.00	0.00	0.00	0.00	0.00	0.00
h3) Convenios.	0.00	0.00	0.00	0.00	0.00	0.00
I. Deuda Pública.	0.00	0.00	0.00	0.00	0.00	0.00
i1) Amortización de la Deuda Pública.	0.00	0.00	0.00	0.00	0.00	0.00
i2) Intereses de la Deuda Pública.	0.00	0.00	0.00	0.00	0.00	0.00
i3) Comisiones de la Deuda Pública.	0.00	0.00	0.00	0.00	0.00	0.00
i4) Gastos de la Deuda Pública.	0.00	0.00	0.00	0.00	0.00	0.00
i5) Costo por Coberturas.	0.00	0.00	0.00	0.00	0.00	0.00
i6) Apoyos Financieros.	0.00	0.00	0.00	0.00	0.00	0.00
i7) Adeudos de Ejercicios Fiscales Anteriores (ADEFAS).	0.00	0.00	0.00	0.00	0.00	0.00
<b>III. Total de Egresos</b>	<b>25,567,009.48</b>	<b>5,120,906.88</b>	<b>31,688,516.36</b>	<b>16,976,736.26</b>	<b>15,518,777.02</b>	<b>14,711,782.10</b>

C. Oscar Fuentes de la Rosa  
 Jefe de la Unidad de Apoyo Administrativo

**NOMBRE DEL ENTE PÚBLICO : Instituto del Café de Chiapas**  
**Estado Analítico del Ejercicio del Presupuesto de Egresos Detallado – LDF 6b**  
**Clasificación Administrativa**  
**Del 1 de Enero al 30 de Junio de 2017**  
**(PCSO)**

Concepto	Egresos					Subejercicio
	Aprobado	Ampliaciones / Reducciones	Modificado	Devengado	Pagado	
I. Gasto No Etiquetado	26,567,609.48	5,120,908.88	31,688,518.36	16,976,736.26	14,518,777.02	14,711,782.10
E. Entidades Paraestatales y Fideicomisos No Empresariales y No Financieros	26,567,609.48	5,120,908.88	31,688,518.36	16,976,736.26	15,518,777.02	14,711,782.10
Instituto del Café de Chiapas	26,567,609.48	5,120,908.88	31,688,518.36	16,976,736.26	15,518,777.02	14,711,782.10
II. Gasto Etiquetado	0.00	0.00	0.00	0.00	0.00	0.00
E. Entidades Paraestatales y Fideicomisos No Empresariales y No Financieros	0.00	0.00	0.00	0.00	0.00	0.00
Instituto del Café de Chiapas	0.00	0.00	0.00	0.00	0.00	0.00
<b>III. Total de Egresos</b>	<b>26,567,609.48</b>	<b>5,120,908.88</b>	<b>31,688,518.36</b>	<b>16,976,736.26</b>	<b>15,518,777.02</b>	<b>14,711,782.10</b>

  
**C. Oscar Fuentes de la Rosa**  
**Jefe de la Unidad de Apoyo Administrativo**

**NOMBRE DEL ENTE PÚBLICO : Instituto del Café de Chiapas**


Estado Analítico del Ejercicio del Presupuesto de Egresos Detallado - LDF 6c.

Clasificación Funcional (Finalidad y Función)

Del 1 de Enero al 30 de Junio de 2017

(P.C.305)


Concepto	Egresos					Subejercicio
	Aprobado	Ampliaciones / Reducciones	Modificado	Devengado	Pagado	
I. Gasto No Etiquetado	26,567,600.48	5,120,908.88	31,688,518.36	16,976,736.26	15,518,777.02	14,711,782.10
A. Gobierno	0.00	0.00	0.00	0.00	0.00	0.00
a1) Legislación	0.00	0.00	0.00	0.00	0.00	0.00
a2) Justicia	0.00	0.00	0.00	0.00	0.00	0.00
a3) Coordinación de la política de gobierno	0.00	0.00	0.00	0.00	0.00	0.00
a4) Relaciones exteriores	0.00	0.00	0.00	0.00	0.00	0.00
a5) Asuntos financieros y hacendarios	0.00	0.00	0.00	0.00	0.00	0.00
a6) Seguridad Nacional	0.00	0.00	0.00	0.00	0.00	0.00
a7) Asuntos de orden público y de seguridad interior	0.00	0.00	0.00	0.00	0.00	0.00
a8) Otros servicios generales	0.00	0.00	0.00	0.00	0.00	0.00
B. Desarrollo Social	0.00	0.00	0.00	0.00	0.00	0.00
b1) Protección ambiental	0.00	0.00	0.00	0.00	0.00	0.00
b2) Vivienda y servicios a la comunidad	0.00	0.00	0.00	0.00	0.00	0.00
b3) Salud	0.00	0.00	0.00	0.00	0.00	0.00
b4) Recreación, cultura y otras manifestaciones sociales	0.00	0.00	0.00	0.00	0.00	0.00
b5) Educación	0.00	0.00	0.00	0.00	0.00	0.00
b6) Protección social	0.00	0.00	0.00	0.00	0.00	0.00
b7) Otros Asuntos Sociales	0.00	0.00	0.00	0.00	0.00	0.00
C. Desarrollo Económico	26,567,600.48	5,120,908.88	31,688,518.36	16,976,736.26	15,518,777.02	14,711,782.10
c1) Asuntos económicos, comerciales y laborales en general	0.00	0.00	0.00	0.00	0.00	0.00
c2) Agropecuaria, silvicultura, pesca y caza	26,567,600.48	5,120,908.88	31,688,518.36	16,976,736.26	15,518,777.02	14,711,782.10
c3) Combustibles y energía	0.00	0.00	0.00	0.00	0.00	0.00
c4) Minería, manufacturas y construcción	0.00	0.00	0.00	0.00	0.00	0.00
c5) Transporte	0.00	0.00	0.00	0.00	0.00	0.00
c6) Comunicaciones	0.00	0.00	0.00	0.00	0.00	0.00
c7) Turismo	0.00	0.00	0.00	0.00	0.00	0.00
c8) Ciencia, tecnología e innovación	0.00	0.00	0.00	0.00	0.00	0.00
c9) Otras industrias y otros asuntos económicos	0.00	0.00	0.00	0.00	0.00	0.00
D. Otras no Clasificadas en Funciones Anteriores	0.00	0.00	0.00	0.00	0.00	0.00
d1) Transac. de la deuda pública/costo financiero de la deuda	0.00	0.00	0.00	0.00	0.00	0.00
d2) Transf., part. y aport. entre diferentes niv. y ord. de gob.	0.00	0.00	0.00	0.00	0.00	0.00
d3) saneamiento del Sistema Financiero	0.00	0.00	0.00	0.00	0.00	0.00
d4) Adeudos de Ejercicios Fiscales Anteriores	0.00	0.00	0.00	0.00	0.00	0.00
II. Gasto Etiquetado	0.00	0.00	0.00	0.00	0.00	0.00
A. Gobierno	0.00	0.00	0.00	0.00	0.00	0.00
a1) Legislación	0.00	0.00	0.00	0.00	0.00	0.00
a2) Justicia	0.00	0.00	0.00	0.00	0.00	0.00
a3) Coordinación de la política de gobierno	0.00	0.00	0.00	0.00	0.00	0.00
a4) Relaciones exteriores	0.00	0.00	0.00	0.00	0.00	0.00
a5) Asuntos financieros y hacendarios	0.00	0.00	0.00	0.00	0.00	0.00
a6) Seguridad Nacional	0.00	0.00	0.00	0.00	0.00	0.00
a7) Asuntos de orden público y de seguridad interior	0.00	0.00	0.00	0.00	0.00	0.00
a8) Otros servicios generales	0.00	0.00	0.00	0.00	0.00	0.00
B. Desarrollo Social	0.00	0.00	0.00	0.00	0.00	0.00
b1) Protección ambiental	0.00	0.00	0.00	0.00	0.00	0.00
b2) Vivienda y servicios a la comunidad	0.00	0.00	0.00	0.00	0.00	0.00
b3) Salud	0.00	0.00	0.00	0.00	0.00	0.00
b4) Recreación, cultura y otras manifestaciones sociales	0.00	0.00	0.00	0.00	0.00	0.00
b5) Educación	0.00	0.00	0.00	0.00	0.00	0.00
b6) Protección social	0.00	0.00	0.00	0.00	0.00	0.00
b7) Otros Asuntos Sociales	0.00	0.00	0.00	0.00	0.00	0.00
C. Desarrollo Económico	0.00	0.00	0.00	0.00	0.00	0.00
c1) Asuntos económicos, comerciales y laborales en general	0.00	0.00	0.00	0.00	0.00	0.00
c2) Agropecuaria, silvicultura, pesca y caza	0.00	0.00	0.00	0.00	0.00	0.00
c3) Combustibles y energía	0.00	0.00	0.00	0.00	0.00	0.00
c4) Minería, manufacturas y construcción	0.00	0.00	0.00	0.00	0.00	0.00
c5) Transporte	0.00	0.00	0.00	0.00	0.00	0.00
c6) Comunicaciones	0.00	0.00	0.00	0.00	0.00	0.00
c7) Turismo	0.00	0.00	0.00	0.00	0.00	0.00
c8) Ciencia, tecnología e innovación	0.00	0.00	0.00	0.00	0.00	0.00
c9) Otras industrias y otros asuntos económicos	0.00	0.00	0.00	0.00	0.00	0.00
D. Otras no Clasificadas en Funciones Anteriores	0.00	0.00	0.00	0.00	0.00	0.00
d1) Transac. de la deuda pública/costo financiero de la deuda	0.00	0.00	0.00	0.00	0.00	0.00
d2) Transf., part. y aport. entre diferentes niv. y ord. de gob.	0.00	0.00	0.00	0.00	0.00	0.00
d3) saneamiento del Sistema Financiero	0.00	0.00	0.00	0.00	0.00	0.00
d4) Adeudos de Ejercicios Fiscales Anteriores	0.00	0.00	0.00	0.00	0.00	0.00
III. Total de Egresos	26,567,600.48	5,120,908.88	31,688,518.36	16,976,736.26	15,518,777.02	14,711,782.10

  
**C. Oscar Fuentes de la Rosa**  
 Jefe de la Unidad de Apoyo Administrativo

**NOMBRE DEL ENTE PÚBLICO : Instituto del Café de Chiapas**  
**Estado Analítico del Ejercicio del Presupuesto de Egresos Detallado – LDF 6d.**

**Clasificación de Servicios Personales por Categoría**  
**Del 1 de Enero al 30 de Junio de 2017**  
**(PESOS)**

Concepto	Egresos					Subejercicio
	Aprobado	Ampliaciones / Reducciones	Modificado	Devengado	Pagado	
I. Gasto No Etiquetado	23,635,658.27	5,900,353.04	29,536,011.31	15,714,371.13	14,250,411.80	13,881,640.18
A. Personal Administrativo y de Servicio Público						
B. Magisterio	23,635,658.27	5,900,353.04	29,536,011.31	15,714,371.13	14,250,411.80	13,881,640.18
C. Servicios de Salud	0.00	0.00	0.00	0.00	0.00	0.00
c1) Personal Administrativo	0.00	0.00	0.00	0.00	0.00	0.00
c2) Personal Médico, Paramédico y Afín	0.00	0.00	0.00	0.00	0.00	0.00
D. Seguridad Pública	0.00	0.00	0.00	0.00	0.00	0.00
E. Gastos Asociados a la Implementación de Nuevas Leyes Federales o Reformas a las mismas	0.00	0.00	0.00	0.00	0.00	0.00
e1) Nombre del Programa o Ley 1	0.00	0.00	0.00	0.00	0.00	0.00
e1) Nombre del Programa o Ley 1	0.00	0.00	0.00	0.00	0.00	0.00
F. Sentencias Laborales Definitivas	0.00	0.00	0.00	0.00	0.00	0.00
II. Gasto Etiquetado	0.00	0.00	0.00	0.00	0.00	0.00
A. Personal Administrativo y de Servicio Público	0.00	0.00	0.00	0.00	0.00	0.00
B. Magisterio	0.00	0.00	0.00	0.00	0.00	0.00
C. Servicios de Salud	0.00	0.00	0.00	0.00	0.00	0.00
c1) Personal Administrativo	0.00	0.00	0.00	0.00	0.00	0.00
c2) Personal Médico, Paramédico y Afín	0.00	0.00	0.00	0.00	0.00	0.00
D. Seguridad Pública	0.00	0.00	0.00	0.00	0.00	0.00
E. Gastos Asociados a la Implementación de Nuevas Leyes Federales o Reformas a las mismas	0.00	0.00	0.00	0.00	0.00	0.00
e1) Nombre del Programa o Ley 1	0.00	0.00	0.00	0.00	0.00	0.00
e1) Nombre del Programa o Ley 1	0.00	0.00	0.00	0.00	0.00	0.00
F. Sentencias Laborales Definitivas	0.00	0.00	0.00	0.00	0.00	0.00
III. Total del Gasto en Servicios Personales	23,635,658.27	5,900,353.04	29,536,011.31	15,714,371.13	14,250,411.80	13,881,640.18



C. Oscar Fuentes de la Rosa  
 Jefe de la Unidad de Apoyo Administrativo

---

# INFORMACIÓN DE INTEGRACIÓN Y ANÁLISIS

---

**APLICACIÓN DEL PRESUPUESTO TOTAL POR RUBROS**

Del 1 de Enero al 30 de Junio del 2017

**21120850 INSTITUTO DEL CAFÉ DE CHIAPAS**

CONCEPTO	PRESUPUESTO DE EGRESOS					
	APROBADO ANUAL	MODIFICADO	COMPROMETIDO	DEVENGADO	EJERCIDO	PAGADO
<b>RECURSOS PRESUPUESTARIOS</b>						
1000 Servicios Personales	23,211,555.75	28,403,096.54	14,854,419.83	14,854,419.83	13,396,460.59	13,396,460.59
2000 Materiales y Suministros	483,983.07	808,288.60	477,183.89	477,183.89	477,183.89	477,183.89
3000 Servicios Generales	2,872,070.66	1,723,072.51	892,439.36	892,439.36	892,439.36	892,439.36
4000 Transferencias, Asignaciones, Subsidios y Otras Ayudas		744,682.83	743,315.30	743,315.30	743,315.30	743,315.30
5000 Bienes Muebles, Inmuebles e Intangibles		9,377.88	9,377.88	9,377.88	9,377.88	9,377.88
6000 Inversión Pública						
7000 Inversiones Financieras y Otras Provisiones						
8000 Participaciones y Aportaciones						
9000 Deuda Pública						
<b>Subtotal</b>	<b>26,567,609.48</b>	<b>31,688,518.36</b>	<b>16,976,736.26</b>	<b>16,976,736.26</b>	<b>15,518,777.02</b>	<b>15,518,777.02</b>
<b>RECURSOS PROPIOS</b>						
1000 Servicios Personales						
2000 Materiales y Suministros						
3000 Servicios Generales						
4000 Transferencias, Asignaciones, Subsidios y Otras Ayudas						
<b>Subtotal</b>						
<b>RECURSOS AJENOS</b>						
1000 Servicios Personales						
2000 Materiales y Suministros						
3000 Servicios Generales						
4000 Transferencias, Asignaciones, Subsidios y Otras Ayudas						
<b>Subtotal</b>						
<b>RECURSOS FEDERALES NO PRESUPUESTARIOS</b>						
1000 Servicios Personales						
2000 Materiales y Suministros						
3000 Servicios Generales						
4000 Transferencias, Asignaciones, Subsidios y Otras Ayudas						
<b>Subtotal</b>						
<b>TOTAL</b>	<b>26,567,609.48</b>	<b>31,688,518.36</b>	<b>16,976,736.26</b>	<b>16,976,736.26</b>	<b>15,518,777.02</b>	<b>15,518,777.02</b>

**Director General**

  
 \_\_\_\_\_  
 C. Carlos Ildelfonso Jimenez Trujillo

**Jefe de la Unidad de Apoyo Administrativo**

  
 \_\_\_\_\_  
 C. Oscar Fuentes de la Rosa

**APLICACIÓN DE LOS RECURSOS PROVENIENTES DEL GOBIERNO FEDERAL**  
Del 1 de Enero al 30 de Junio del 2017

21120850 INSTITUTO DEL CAFÉ DE CHIAPAS

RUBRO - FUENTE DE FINANCIAMIENTO - PROGRAMA Y/O FONDO	PRESUPUESTO DE EGRESOS		
	APROBADO ANUAL	MODIFICADO	DEVENGADO
<b>TOTAL</b>	23,635,658.27	29,968,722.09	15,746,211.81
<b>PARTICIPACIONES Y APORTACIONES FEDERALES</b>	23,635,658.27	29,968,722.09	15,746,211.81
<i>Participaciones a Entidades Federativas (Ramo 28)</i>	23,635,658.27	29,968,722.09	15,746,211.81
5811 Fondo General de Participaciones	23,211,555.75	29,544,619.57	15,629,575.81
5814 Fondo de Fiscalización y Recaudación	424,102.52	424,102.52	116,636.00

Director General

C. Carlos Ildelfonso Jimenez Trujillo

Jefe de la Unidad de Apoyo Administrativo

C. Oscar Fuentes de la Rosa

**APLICACIÓN DEL PRESUPUESTO FEDERAL DEVENGADO POR FUENTE DE FINANCIAMIENTO Y CAPÍTULO DE GASTO**  
Del 1 de Enero al 30 de Junio del 2017

21120850 INSTITUTO DEL CAFÉ DE CHIAPÁS

FUENTE DE FINANCIAMIENTO		CAPÍTULO DE GASTO								TOTAL
		1000	2000	3000	4000	5000	6000	7000	8000	
TOTAL		14,846,759.45		156,137.06	743,315.30					15,746,211.81
PARTICIPACIONES Y APORTACIONES FEDERALES		14,846,759.45		156,137.06	743,315.30					15,746,211.81
Participaciones a Entidades Federativas (Ramo 28)		14,846,759.45		156,137.06	743,315.30					15,746,211.81
5811	Fondo General de Participaciones	14,846,759.45		39,501.06	743,315.30					15,629,575.81
5814	Fondo de Fiscalización y Recaudación			116,636.00						116,636.00

Director General

  
C. Carlos Ildelfonso Jimenez Trujillo

Jefe de la Unidad de Apoyo Administrativo

  
C. Oscar Fuentes de la Rosa



**APLICACIÓN DEL PRESUPUESTO ESTATAL DEVENGADO POR FUENTE DE FINANCIAMIENTO Y CAPÍTULO DE GASTO**  
 Del 1 de Enero al 30 de Junio del 2017

21120850 INSTITUTO DEL CAFÉ DE CHIAPAS

FUENTE DE FINANCIAMIENTO		CAPÍTULO DE GASTO								TOTAL
		1000	2000	3000	4000	5000	6000	7000	8000	
<b>TOTAL</b>		7,660.38	477,183.89	736,302.30		9,377.88				1,230,524.45
<b>RECURSOS FISCALES</b>		7,660.38	477,183.89	736,302.30		9,377.88				1,230,524.45
1A01	Ingresos Estatales	7,660.38	477,183.89	736,302.30		9,377.88				1,230,524.45
<b>FINANCIAMIENTOS INTERNOS</b>										
2011	Financiamientos y Empréstitos									
2012	Obligaciones									
<b>INGRESOS PROPIOS</b>										
4711	Ingresos por Venta de Bienes y Servicios de Organismos Descentralizados									
4741	Legislativo									
4742	Judicial									
4743	Autónomos									
4744	Municipios									
<b>RECURSOS ESTATALES</b>										
6731	Ingresos por Ventas de Bienes y Servicios Producidos en Establecimientos del Gobierno Central									
<b>OTROS RECURSOS</b>										
7Y11	Ingresos No Gubernamentales									

Director General

C. Carlos Ildelfonso Jimenez Trujillo

Jefe de la Unidad de Apoyo Administrativo

C. Oscar Fuentes de la Rosa

**PRINCIPALES ADECUACIONES AL PRESUPUESTO DE EGRESOS**

Del 1 de Enero al 30 de Junio del 2017

**21120850 INSTITUTO DEL CAFÉ DE CHIAPAS**

PRESUPUESTO DE EGRESOS				VARIACIÓN EN RELACIÓN AL:		SUBEJERCICIO
APROBADO ANUAL	AMPLIACIONES / REDUCCIONES	MODIFICADO	DEVENGADO	APROBADO ANUAL	%	
1	2	3	4	5 = 4-1		6 = 3-4
26,567,609.48	5,120,908.88	31,688,518.36	16,976,736.26	-9,590,873.22	-36.1	14,711,782.10

**Razón de la Variación del Presupuesto Devengado en Relación al Aprobado Anual**

La variación de \$(9,590,873.22); representa la diferencia entre el *Presupuesto Devengado* del primer semestre en relación al *Presupuesto Aprobado Anual* y corresponde a recursos pendientes por devengar. Mismos que serán para cubrir el pago de sueldos, aguinaldos y demás prestaciones al personal de estructura y eventual, así como también Gastos operativos dentro de los Capítulos 2000 (Materiales y Suministros) y 3000 ( Servicios Generales ) para el Desarrollo de las Actividades del Instituto del Café de Chiapas.

Es importante mencionar que la modificación al presupuesto de egresos se integra de la siguiente manera:

Ampliación Líquida por un monto de \$ 5,120,908.88; por concepto de Liquidación a personal Gasto Corriente, Subsidio 2016 y Economía de Años Anteriores.

Reducción Líquida por un monto de \$ 1,302,200.84; para dar suficiencia presupuestal al Programa de Proyectos de Inversión "Fortalecimiento a la Capacitación y Asistencia Técnica al Sector Cafetalero 2017".

**Razón del Subejercicio**

El subejercicio de \$ 14,711,782.10 ; es el resultado del Presupuesto Modificado al periodo que se informa con relación al Presupuesto Devengado, mismo que se integra de la siguiente manera: Disponible Presupuestario por un monto de \$ 14,611,782.10 y recursos No Liberados por la cantidad de \$ 100,000.00.

**Integración del Disponible Presupuestario por Fuente de Financiamiento**

1A01 Ingresos Estatales	489,271.82
5811 Fondo General de Participaciones	13,815,043.76
5814 Fondo de Fiscalización y Recaudación	307,466.52
<b>Total Disponible</b>	<b>14,611,782.10</b>

**Integración del Disponible Presupuestario por Capítulo de Gasto**

1000 Servicios Personales	13,448,676.71
2000 Materiales y Suministros	331,104.71
3000 Servicios Generales	830,633.15
4000 Transferencias, Asignaciones, Subsidios y Otras Ayudas	1,367.53
<b>Total Disponible</b>	<b>14,611,782.10</b>

Director General

C. Carlos Ildelfonso Jiménez Trujillo

Jefe de la Unidad de Apoyo Administrativo

C. Oscar Fuentes de la Rosa

PRINCIPALES ADECUACIONES AL PRESUPUESTO DE EGRESOS  
DISPONIBILIDAD PRESUPUESTARIA POR PROGRAMA Y/O PROYECTO ESTRATEGICO

2112 085 0 Instituto del Café de Chiapas

Del 1 de Enero al 30 de Junio del 2017

La disponibilidad presupuestal por la cantidad de \$ 14,711,782.10; se debe a recursos aun no ejercidos del presupuesto de egresos 2017 dentro de los Capítulos 1000 *Servicios Personales* \$12, 170,605.29, 2000 *Materiales y Suministros* \$ 331,104.71, 3000 *Servicios Generales* \$ 775,803.36, 4000 *Transferencias, Asignaciones, subsidios y Otras Ayudas* \$ 1,367.53, a *recursos No Liberados* por la cantidad de \$ 100,000.00, correspondientes al Proyecto Institucional Gasto Corriente, así como también al Capítulo 1000 *Servicios Personales* \$1,278,071.42 y 3000 *Servicios Generales* \$24,129.42 de *Proyecto de Inversión*.

**GASTO DEL SECTOR PÚBLICO PRESUPUESTARIO EN CLASIFICACIÓN ECONÓMICA**  
**INFORME DE AVANCE DE GESTIÓN FINANCIERA**  
 Del 1 de Enero al 30 de Junio del 2017.

21120850 INSTITUTO DEL CAFÉ DE CHIAPÁS

CONCEPTO / CAPÍTULO DE GASTO	PRESUPUESTO DE EGRESOS				AVANCE % DEL DEVENGADO EN RELACIÓN AL:		
	APROBADO ANUAL	MODIFICADO	MINISTRADO	DEVENGADO	1	2	3
	1	2	3	4	1	2	3
<b>TOTAL</b>	26,567,609.48	31,688,518.36	15,967,034.33	16,976,736.26	63.9	53.6	106.3
<b>GASTO PROGRAMABLE</b>	26,567,609.48	31,688,518.36	15,967,034.33	16,976,736.26	63.9	53.6	106.3
<b>GASTO CORRIENTE</b>	26,567,609.48	30,376,939.64	15,957,656.53	16,967,358.38	63.9	55.9	106.3
1000 Servicios Personales	23,211,555.75	27,125,025.12	13,569,248.71	14,854,419.83	64.0	54.8	109.5
Gasto de Operación	3,356,053.73	2,507,231.69	1,643,724.99	1,369,623.25	40.8	54.6	83.3
2000 Materiales y Suministros	483,983.07	808,288.60	519,581.38	477,183.89	98.6	59.0	91.8
3000 Servicios Generales	2,872,070.66	1,698,943.09	1,124,143.61	892,439.36	31.1	52.5	79.4
Otros Erogaciones		744,682.83	744,682.83	743,315.30		99.8	99.8
4000 Transferencias, Asignaciones, Subsidios y Otras Ayudas		744,682.83	744,682.83	743,315.30		99.8	99.8
5000 Bienes Muebles, inmuebles e Intangibles							
7000 Inversiones Financieras y Otras Provisiones							
8000 Participaciones y Aportaciones (Aportaciones y Convenios)							
<b>GASTO DE CAPITAL</b>		1,311,578.72	9,377.80	9,377.88		0.7	100.0
Inversión Pública		1,311,578.72	9,377.80	9,377.88		0.7	100.0
1000 Servicios Personales		1,278,071.42					
2000 Materiales y Suministros							
3000 Servicios Generales		24,129.42					
4000 Transferencias, Asignaciones, Subsidios y Otras Ayudas							
5000 Bienes Mueble, Inmuebles e Intangibles		9,377.88	9,377.80	9,377.88		100.0	100.0

Director General

C. Carlos Ildelfonso Jiménez Trujillo

Jefe de la Unidad de Apoyo Administrativo

C. Oscar Fuentes de la Rosa

RAZÓN DEL AVANCE % DEL GASTO DEL SECTOR PÚBLICO PRESUPUESTARIO EN CLASIFICACIÓN ECONÓMICA  
INFORME DE AVANCE DE GESTIÓN FINANCIERA

Del 1 de Enero al 30 de Junio del 2017

21120850 INSTITUTO DEL CAFÉ DE CHIAPAS

EL 106.3% representa el avance porcentual del Presupuesto Devengado en relación al Presupuesto Ministrado al periodo que se informa, el cual nos indica el manejo y uso que se le da a los recursos ministrados a esta entidad. El presente avance porcentual se integra por Capítulo 1000 el cual cubre el pago de Sueldos al personal de gasto corriente, cuota IMSS, infortavit, ISSS; Capítulo 4000 pago de subsidios, así como Capítulos 2000,3000,5000 que indican gastos de operatividad realizados por las diversas actividades en las respectivas áreas de este Instituto. Cabe mencionar que la *diferencia que existe entre el presupuesto devengado en relación al presupuesto ministrado* se debe a la provisión de pasivo devengado no pagado por concepto de aguinaldo Ejercicio 2017 periodo enero a junio, de igual manera se hace referencia al presupuesto asignado al Proyecto de Inversión el cual se integra por Capítulo 1000 y 3000.

Director General

C. Carlos Ildelfonso Jiménez Trujillo

Jefe de la Unidad de Apoyo Administrativo

C. Oscar Fuentes de la Rosa


**ANÁLISIS DEL CAPÍTULO 4000.- TRANSFERENCIAS, ASIGNACIONES, SUBSIDIOS Y OTRAS AYUDAS**  
Del 1 de Enero al 30 de Junio del 2017

**21120850 INSTITUTO DEL CAFÉ DE CHIAPÁS**

CONCEPTO / PARTIDA GENÉRICA / PARTIDA ESPECÍFICA	PRESUPUESTO DE EGRESOS			BENEFICIARIO	DESTINO DEL GASTO
	APROBADO ANUAL	MODIFICADO	DEVENGADO		
<b>INSTITUCIONAL</b>		744,682.83	743,315.30		
Gasto Corriente		744,682.83	743,315.30		
4300 Subsidios y Subvenciones		744,682.83	743,315.30		
439 Otros Subsidios		744,682.83	743,315.30		
43909 Subsidios por Otras Medidas Económicas		744,682.83	743,315.30	Empleados de confianza y base.	Reintegro del Impuesto Sobre Sueldos y Salarios, aplicado a la gratificación de fin de año del ejercicio fiscal 2016 al personal de Gasto Corriente.
<b>TOTAL</b>		744,682.83	743,315.30		

NOTA: La diferencia de \$1,367.53; que existe entre el presupuesto modificado y devengado corresponden a recursos disponibles presupuestarios.

Director General

  
C. Carlos Ildelfonso Jimenez Trujillo

Jefe de la Unidad de Apoyo Administrativo

  
C. Oscar Fuentes de la Rosa

**ANÁLISIS DEL CAPITULO 5000.- BIENES MUEBLES, INMUEBLES E INTANGIBLES**

Del 1 de Enero al 30 de Junio del 2017

**21120850 INSTITUTO DEL CAFÉ DE CHIAPAS**


CONCEPTO / PARTIDA GENÉRICA / PARTIDA ESPECÍFICA	PRESUPUESTO DE EGRESOS			DESTINO DEL GASTO
	APROBADO ANUAL	MODIFICADO	DEVENGADO	
<b>INSTITUCIONAL</b>		<b>9,377.88</b>	<b>9,377.88</b>	
Gasto de Capital Diferente a Obra Pública				
5100 Mobiliario y Equipo de Administración		9,377.88	9,377.88	
519 Otros Mobiliarios y Equipos de Administración		9,377.88	9,377.88	
51901 Equipo de Administración		9,377.88	9,377.88	Compra de 1 Equipo de A/A Minisplit
<b>TOTAL</b>		<b>9,377.88</b>	<b>9,377.88</b>	

**Director General**



C. Carlos Idelfonso Jimenez Trujillo

**Jefe de la Unidad de Apoyo Administrativo**



C. Oscar Fuentes de la Rosa



ESTADO DEL EJERCICIO DEL PRESUPUESTO

CIERRE A JUNIO DE 2017  
Instituto del Café de Chiapas



6 de julio de 2017

(Pesos)

CAPÍTULOS / CONCEPTOS	PRESUPUESTO AUTORIZADO				COMPROMETIDO	DEVENGADO	EJERCIDO	PAGADO	CRÉDITO DISPONIBLE PARA COMPROMETER (Modificado-Comprometido)	CRÉDITO DISPONIBLE (Modificado-Devengado)
	PRESUPUESTO DE EGRESOS APROBADO	AMPLIACIONES	REDUCCIONES	MODIFICADO						
<b>TOTAL</b>	<b>11,228,337.86</b>	<b>9,987,862.61</b>	<b>5,249,166.95</b>	<b>16,967,034.41</b>	<b>16,976,736.26</b>	<b>16,976,736.26</b>	<b>16,618,777.02</b>	<b>16,618,777.02</b>	<b>-1,009,701.85</b>	<b>-1,009,701.85</b>
<b>Servicios Personales.</b>	<b>9,666,779.34</b>	<b>7,696,653.95</b>	<b>3,983,184.68</b>	<b>13,669,248.71</b>	<b>14,854,419.83</b>	<b>14,854,419.83</b>	<b>13,396,460.59</b>	<b>13,396,460.59</b>	<b>-1,285,171.12</b>	<b>-1,285,171.12</b>
Remuneraciones al Personal de Carácter Permanente.	4,351,565.58	48,628.22	48,628.22	4,351,565.58	4,345,914.06	4,345,914.06	4,345,914.06	4,345,914.06	5,651.52	5,651.52
Remuneraciones al Personal de Carácter Transitorio.	0.00	7,660.38	0.00	7,660.38	7,660.38	7,660.38	7,660.38	7,660.38	0.00	0.00
Remuneraciones Adicionales y Especiales.	3,811,982.50	16,209.46	16,209.46	3,811,982.50	5,235,596.29	5,235,596.29	3,777,637.05	3,777,637.05	-1,423,613.79	-1,423,613.79
Seguridad Social.	761,222.04	4,144.91	4,144.91	761,222.04	645,934.49	645,934.49	645,934.49	645,934.49	115,287.55	115,287.55
Otras Prestaciones Sociales y Económicas.	705,509.22	7,820,010.98	3,914,201.99	4,611,318.21	4,598,314.61	4,598,314.61	4,598,314.61	4,598,314.61	13,003.60	13,003.60
Pago de Estímulos a Servidores Públicos.	25,500.00	0.00	0.00	25,500.00	21,000.00	21,000.00	21,000.00	21,000.00	4,500.00	4,500.00
<b>Materiales y Suministros.</b>	<b>246,248.16</b>	<b>334,782.66</b>	<b>61,460.33</b>	<b>619,561.38</b>	<b>477,183.89</b>	<b>477,183.89</b>	<b>477,183.89</b>	<b>477,183.89</b>	<b>42,397.49</b>	<b>42,397.49</b>
Materiales de Administración, Emisión de Documentos y Artículos Oficiales.	76,376.37	150,745.62	23,705.00	203,416.99	179,576.01	179,576.01	179,576.01	179,576.01	23,840.98	23,840.98
Alimentos y Utensilios.	20,559.44	48,894.56	7,170.84	62,283.16	55,661.54	55,661.54	55,661.54	55,661.54	6,621.62	6,621.62
Materiales y Artículos de Construcción y de Reparación.	3,827.75	17,783.67	1,089.43	20,521.99	20,521.99	20,521.99	20,521.99	20,521.99	0.00	0.00
Productos Químicos, Farmacéuticos y de Laboratorio.	710.37	0.00	669.27	41.10	0.00	0.00	0.00	0.00	41.10	41.10
Combustibles, Lubricantes y Aditivos.	138,755.34	23,285.38	26,776.39	135,264.33	125,519.53	125,519.53	125,519.53	125,519.53	9,744.80	9,744.80
Vestuario, Blancos, Prendas de Protección y Artículos Deportivos.	0.00	4,918.40	0.00	4,918.40	4,918.40	4,918.40	4,918.40	4,918.40	0.00	0.00
Herramientas, Refacciones y Accesorios Menores.	6,019.89	89,154.92	2,039.40	93,135.41	90,986.42	90,986.42	90,986.42	90,986.42	2,148.99	2,148.99
<b>Servicios Generales.</b>	<b>1,326,309.35</b>	<b>267,682.47</b>	<b>459,848.21</b>	<b>1,124,143.61</b>	<b>892,439.36</b>	<b>892,439.36</b>	<b>892,439.36</b>	<b>892,439.36</b>	<b>231,704.26</b>	<b>231,704.26</b>
Servicios Básicos.	579,826.25	54,326.34	196,205.95	437,946.64	316,280.56	316,280.56	316,280.56	316,280.56	121,666.08	121,666.08
Servicios de Arrendamiento.	132,057.06	9,909.00	99,653.18	42,312.88	38,542.78	38,542.78	38,542.78	38,542.78	3,770.10	3,770.10
Servicios Profesionales, Científicos, Técnicos y Otros Servicios.	2,532.21	61,969.98	0.00	64,502.19	64,502.19	64,502.19	64,502.19	64,502.19	0.00	0.00
Servicios Financieros, Bancarios y Comerciales.	13,397.06	51,600.00	8,000.00	56,997.06	52,796.76	52,796.76	52,796.76	52,796.76	4,200.30	4,200.30
Servicios de Instalación, Reparación, Mantenimiento y Conservación.	93,485.01	38,534.16	12,344.45	119,674.72	73,959.07	73,959.07	73,959.07	73,959.07	45,715.65	45,715.65
Servicios de Traslado y Viáticos.	248,812.14	38,676.99	61,185.46	226,303.67	196,499.89	196,499.89	196,499.89	196,499.89	29,803.78	29,803.78
Servicios Oficiales.	95,693.46	0.00	79,962.53	15,730.93	13,914.11	13,914.11	13,914.11	13,914.11	1,816.82	1,816.82
Otros Servicios Generales.	160,506.16	2,666.00	2,496.64	160,675.52	135,944.00	135,944.00	135,944.00	135,944.00	24,731.52	24,731.52
<b>Transferencias, Asignaciones, Subsidios y Otras Ayudas.</b>	<b>0.00</b>	<b>1,489,365.66</b>	<b>744,682.83</b>	<b>744,682.83</b>	<b>743,315.30</b>	<b>743,315.30</b>	<b>743,315.30</b>	<b>743,315.30</b>	<b>1,367.53</b>	<b>1,367.53</b>
Subsidios y Subvenciones.	0.00	1,489,365.66	744,682.83	744,682.83	743,315.30	743,315.30	743,315.30	743,315.30	1,367.53	1,367.53
Bienes Muebles, Inmuebles e Intangibles.	0.00	9,377.88	0.00	9,377.88	9,377.88	9,377.88	9,377.88	9,377.88	0.00	0.00
Mobiliario y Equipo de Administración.	0.00	9,377.88	0.00	9,377.88	9,377.88	9,377.88	9,377.88	9,377.88	0.00	0.00





GOBIERNO DEL  
ESTADO DE CHIAPAS

ESTADO DEL EJERCICIO DEL PRESUPUESTO

CIERRE A JUNIO DE 2017  
Instituto del Café de Chiapas

6 de julio de 2017  
(Pesos)



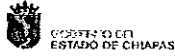
CHIAPAS NOS UNE

Página 2 de 2

CAPÍTULOS / CONCEPTOS	PRESUPUESTO AUTORIZADO				COMPROMETIDO	DEVENGADO	EJERCIDO	PAGADO	CRÉDITO DISPONIBLE PARA COMPROMETER (Modificado-Comprometido)	CRÉDITO DISPONIBLE (Modificado-Devengado)
	PRESUPUESTO DE EGRESOS APROBADO	AMPLIACIONES	REDUCCIONES	MODIFICADO						

\_\_\_\_\_  
C. Carlos Ildelfonso Jiménez Trujillo  
Director General

R



GOBIERNO CONSTITUCIONAL DEL ESTADO DE CHIAPAS

SECRETARÍA DE HACIENDA

Análisis de Partidas por Clasificación Administrativa

SISTEMA PRESUPUESTARIO 2017

(PESÓS)

CIERRE MENSUAL DE JUNIO



EP-01

Página 1 de 41

21120850 Instituto del Café de Chiapas

Viernes, 30 de junio de 2017

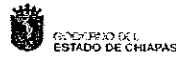
Table with columns: UR, FI, FSE, SSF, SPS, PP, OA, AI, PT, MPIO, GASTO, TG, FF, SFTE, PF, CP, DM, DESCRIPCIÓN, Presupuesto Aprobado, Modificación Meta, Presupuesto Modificado, Presupuesto Liberado, Presupuesto por Liberar, Presupuesto Miristrado, Presupuesto Comprometido Modificado, Presupuesto Devengado Modificado, Presupuesto Ejercido Modificado, Presupuesto Pagado Modificado, Disponibilidad Financiera Modificada, Disponible Presupuestario Modificado.

Por Capítulos, Concepto, Partida Genérica y Partida Específica por Clasificación Administrativa  
SISTEMA PRESUPUESTARIO 2017  
(PESÓS)  
CIERRE MENSUAL DE JUNIO

21120850 Instituto del Café de Chiapas

Viernes, 30 de junio de 2017

CAPÍTULOS /CONCEPTOS /PARTIDAS	DESCRIPCIÓN	Presupuesto Aprobado	Modificación Neta	Presupuesto Modificado	Presupuesto Liberado	Presupuesto por Liberar	Presupuesto Ministrado	Presupuesto Comprometido Modificado	Presupuesto Devengado Modificado	Presupuesto Ejercido Modificado	Presupuesto Pagado Modificado	Disponibilidad Financiera Modificada	Disponible Presupuestario Modificado
<b>Gran Total</b>		26,547,009.40	5,129,958.84	31,676,968.24	31,501,518.36	174,000.00	15,967,834.41	16,974,738.28	16,974,738.28	15,911,777.82	15,911,777.82	444,257.33	14,011,772.18
<b>INSTITUCIONALES</b>		26,547,009.40	5,129,958.84	31,676,968.24	31,296,317.52	300,000.00	15,967,834.41	15,974,738.28	15,974,738.28	15,911,777.82	15,911,777.82	444,257.33	13,376,561.25
1000	1000	22,219,585.75	3,913,469.37	26,133,055.12	27,025,025.12	900,000.00	11,562,480.71	14,854,439.81	14,854,439.81	13,796,463.33	13,796,463.33	372,751.82	12,179,655.29
	1100	8,703,131.16	0.00	8,703,131.16	8,703,131.16	0.00	4,351,565.58	4,345,514.06	4,345,514.06	4,345,514.06	4,345,514.06	5,651.52	4,352,217.13
	1130	8,703,131.16	0.00	8,703,131.16	8,703,131.16	0.00	4,351,565.58	4,345,514.06	4,345,514.06	4,345,514.06	4,345,514.06	5,651.52	4,352,217.13
	1134	0.00	7,660.33	7,660.33	7,660.33	0.00	7,660.33	7,660.33	7,660.33	7,660.33	7,660.33	0.00	0.00
	1200	0.00	7,660.33	7,660.33	7,660.33	0.00	7,660.33	7,660.33	7,660.33	7,660.33	7,660.33	0.00	0.00
	121	0.00	7,660.33	7,660.33	7,660.33	0.00	7,660.33	7,660.33	7,660.33	7,660.33	7,660.33	0.00	0.00
	1210	0.00	7,660.33	7,660.33	7,660.33	0.00	7,660.33	7,660.33	7,660.33	7,660.33	7,660.33	0.00	0.00
	1300	10,515,026.12	0.00	10,515,026.12	10,515,026.12	0.00	3,811,582.58	5,225,596.29	5,225,596.29	3,777,637.85	3,777,637.85	14,345.45	5,225,638.81
	132	1,874,546.64	0.00	1,874,546.64	1,874,546.64	0.00	118,858.18	1,162,441.11	1,162,441.11	79,511.63	79,511.63	29,396.58	712,501.90
	1320	1,874,546.64	0.00	1,874,546.64	1,874,546.64	0.00	118,858.18	1,162,441.11	1,162,441.11	79,511.63	79,511.63	29,396.58	712,501.90
	13201	1,656,749.85	0.00	1,656,749.85	1,656,749.85	0.00	0.00	1,662,332.51	1,662,332.51	0.00	0.00	0.00	1,662,332.51
	13202	217,796.79	0.00	217,796.79	217,796.79	0.00	118,858.18	0.00	0.00	0.00	0.00	0.00	185,295.57
	134	8,640,530.08	0.00	8,640,530.08	8,640,530.08	0.00	3,703,644.32	4,973,552.15	4,973,552.15	3,638,125.45	3,638,125.45	4,558.87	4,566,977.93
	13420	8,640,530.08	0.00	8,640,530.08	8,640,530.08	0.00	3,703,644.32	4,973,552.15	4,973,552.15	3,638,125.45	3,638,125.45	4,558.87	4,566,977.93
	1900	2,606,429.21	0.00	2,606,429.21	2,606,429.21	200,000.00	0.00	645,834.49	645,834.49	645,834.49	645,834.49	115,297.55	1,264,855.72
	141	754,471.43	0.00	754,471.43	754,471.43	0.00	377,235.78	326,818.89	326,818.89	326,818.89	326,818.89	50,416.83	427,652.54
	1410	754,471.43	0.00	754,471.43	754,471.43	0.00	377,235.78	326,818.89	326,818.89	326,818.89	326,818.89	50,416.83	427,652.54
	142	1,151,958.78	0.00	1,151,958.78	1,151,958.78	0.00	313,965.26	319,115.60	319,115.60	319,115.60	319,115.60	64,879.66	332,843.15
	1420	1,151,958.78	0.00	1,151,958.78	1,151,958.78	0.00	313,965.26	319,115.60	319,115.60	319,115.60	319,115.60	64,879.66	332,843.15
	144	150,000.00	0.00	150,000.00	150,000.00	150,000.00	0.00	0.00	0.00	0.00	0.00	0.00	0.00
	1440	150,000.00	0.00	150,000.00	150,000.00	150,000.00	0.00	0.00	0.00	0.00	0.00	0.00	0.00
	1500	1,411,028.26	3,925,828.99	5,336,857.25	5,336,857.25	0.00	4,611,318.21	4,598,314.61	4,598,314.61	4,598,314.61	4,598,314.61	13,963.60	718,312.64
	152	0.00	3,925,828.99	3,925,828.99	3,925,828.99	0.00	3,925,828.99	3,925,828.99	3,925,828.99	3,925,828.99	3,925,828.99	0.00	0.00
	1520	0.00	3,925,828.99	3,925,828.99	3,925,828.99	0.00	3,925,828.99	3,925,828.99	3,925,828.99	3,925,828.99	3,925,828.99	0.00	0.00
	154	173,658.26	0.00	173,658.26	173,658.26	0.00	86,825.22	74,421.12	74,421.12	74,421.12	74,421.12	32,404.33	99,229.14
	1540	173,658.26	0.00	173,658.26	173,658.26	0.00	86,825.22	74,421.12	74,421.12	74,421.12	74,421.12	32,404.33	99,229.14
	159	1,237,368.00	0.00	1,237,368.00	1,237,368.00	0.00	618,684.00	618,684.00	618,684.00	618,684.00	618,684.00	593.53	618,283.50
	1590	1,237,368.00	0.00	1,237,368.00	1,237,368.00	0.00	618,684.00	618,684.00	618,684.00	618,684.00	618,684.00	593.53	618,283.50
	1700	573,900.00	0.00	573,900.00	573,900.00	0.00	25,500.00	21,000.00	21,000.00	21,000.00	21,000.00	4,500.00	554,900.00
	171	573,900.00	0.00	573,900.00	573,900.00	0.00	25,500.00	21,000.00	21,000.00	21,000.00	21,000.00	4,500.00	554,900.00
	1710	154,800.00	0.00	154,800.00	154,800.00	0.00	0.00	0.00	0.00	0.00	0.00	0.00	154,800.00
	1710	419,100.00	0.00	419,100.00	419,100.00	0.00	25,500.00	21,000.00	21,000.00	21,000.00	21,000.00	4,500.00	400,100.00
	2000	481,963.07	32,415.51	514,378.58	514,378.58	0.00	514,378.58	47,133.89	47,133.89	47,133.89	47,133.89	42,757.49	317,114.71
	2100	353,768.54	232,645.52	586,414.06	586,414.06	0.00	203,418.99	179,576.11	179,576.11	179,576.11	179,576.11	23,849.85	265,842.85
	211	127,872.24	70,299.11	198,171.35	198,171.35	0.00	112,572.24	83,971.76	83,971.76	83,971.76	83,971.76	8,849.59	94,035.50
	2110	127,872.24	70,299.11	198,171.35	198,171.35	0.00	112,572.24	83,971.76	83,971.76	83,971.76	83,971.76	8,849.59	94,035.50



**GOBIERNO CONSTITUCIONAL DEL ESTADO DE CHIAPAS**  
**SECRETARÍA DE HACIENDA**  
 Resumen Tipo de Gasto y Partida  
**SISTEMA PRESUPUESTARIO 2017**  
 (PESÓS)  
**CIERRE MENSUAL DE JUNIO**



21120850 Instituto del Café de Chiapas

TIPO GASTO / CAPÍTULOS /CONCEPTOS/ PARTIDAS	DESCRIPCIÓN	Presupuesto Aprobado	Modificación Neta	Presupuesto Modificado	Presupuesto Liberado	Presupuesto por Liberar	Presupuesto Ministrado	Presupuesto Comprometido Modificado	Presupuesto Devengado Modificado	Presupuesto Ejercido Modificado	Presupuesto Pagado Modificado	Disponibilidad Financiera Modificada	Disponible Presupuestario Modificado
<b>Gran Total</b>		<b>26,547,698.48</b>	<b>3,818,798.84</b>	<b>31,818,518.36</b>	<b>31,818,518.36</b>	<b>109,000.00</b>	<b>15,917,034.41</b>	<b>16,974,738.26</b>	<b>16,974,738.26</b>	<b>15,518,777.82</b>	<b>15,518,777.82</b>	<b>448,137.39</b>	<b>16,611,718.10</b>
<b>Total Institucional</b>		<b>26,547,698.48</b>	<b>3,818,798.84</b>	<b>31,818,518.36</b>	<b>31,818,518.36</b>	<b>109,000.00</b>	<b>15,917,034.41</b>	<b>16,974,738.26</b>	<b>16,974,738.26</b>	<b>15,518,777.82</b>	<b>15,518,777.82</b>	<b>448,137.39</b>	<b>16,611,718.10</b>
<b>Total Inversión</b>		<b>0.00</b>	<b>1,302,209.84</b>	<b>1,302,209.84</b>	<b>1,302,209.84</b>	<b>0.00</b>	<b>0.00</b>	<b>0.00</b>	<b>0.00</b>	<b>0.00</b>	<b>0.00</b>	<b>0.00</b>	<b>1,302,209.84</b>
<b>Total Institucional</b>		<b>26,547,698.48</b>	<b>3,818,798.84</b>	<b>31,818,518.36</b>	<b>31,818,518.36</b>	<b>109,000.00</b>	<b>15,917,034.41</b>	<b>16,974,738.26</b>	<b>16,974,738.26</b>	<b>15,518,777.82</b>	<b>15,518,777.82</b>	<b>448,137.39</b>	<b>16,611,718.10</b>
<b>Inversión</b>		<b>0.00</b>	<b>1,302,209.84</b>	<b>1,302,209.84</b>	<b>1,302,209.84</b>	<b>0.00</b>	<b>0.00</b>	<b>0.00</b>	<b>0.00</b>	<b>0.00</b>	<b>0.00</b>	<b>0.00</b>	<b>1,302,209.84</b>
<b>1 Gasto Corriente</b>		<b>26,547,698.48</b>	<b>1,878,330.16</b>	<b>28,276,329.14</b>	<b>28,276,329.14</b>	<b>109,000.00</b>	<b>15,597,656.51</b>	<b>16,967,358.31</b>	<b>16,967,358.31</b>	<b>15,509,399.14</b>	<b>15,509,399.14</b>	<b>610,257.23</b>	<b>11,209,312.25</b>
1000 <b>Servicios Personales</b>		<b>23,211,555.73</b>	<b>1,913,409.33</b>	<b>25,125,015.12</b>	<b>25,125,015.12</b>	<b>109,000.00</b>	<b>13,892,429.74</b>	<b>14,854,419.83</b>	<b>14,854,419.83</b>	<b>13,396,464.53</b>	<b>13,396,464.53</b>	<b>172,783.12</b>	<b>12,176,925.23</b>
1100 Remuneraciones al Personal de Carácter Permanente.		<b>8,783,131.16</b>	<b>0.00</b>	<b>8,783,131.16</b>	<b>8,783,131.16</b>	<b>0.00</b>	<b>4,315,565.58</b>	<b>4,345,914.06</b>	<b>4,345,914.06</b>	<b>4,345,914.06</b>	<b>4,345,914.06</b>	<b>5,651.52</b>	<b>4,337,117.13</b>
113 Sueldos Base al Personal Permanente.		<b>8,783,131.16</b>	<b>0.00</b>	<b>8,783,131.16</b>	<b>8,783,131.16</b>	<b>0.00</b>	<b>4,315,565.58</b>	<b>4,345,914.06</b>	<b>4,345,914.06</b>	<b>4,345,914.06</b>	<b>4,345,914.06</b>	<b>5,651.52</b>	<b>4,337,117.13</b>
11301 Sueldo al Personal de Confianza.		<b>8,783,131.16</b>	<b>0.00</b>	<b>8,783,131.16</b>	<b>8,783,131.16</b>	<b>0.00</b>	<b>4,315,565.58</b>	<b>4,345,914.06</b>	<b>4,345,914.06</b>	<b>4,345,914.06</b>	<b>4,345,914.06</b>	<b>5,651.52</b>	<b>4,337,117.13</b>
1200 Remuneraciones al Personal de Carácter Transitorio.		<b>0.00</b>	<b>7,660.33</b>	<b>7,660.33</b>	<b>7,660.33</b>	<b>0.00</b>	<b>7,660.33</b>	<b>7,660.33</b>	<b>7,660.33</b>	<b>7,660.33</b>	<b>7,660.33</b>	<b>0.00</b>	<b>0.00</b>
121 Honorarios Asimilables a Salarios.		<b>0.00</b>	<b>7,660.33</b>	<b>7,660.33</b>	<b>7,660.33</b>	<b>0.00</b>	<b>7,660.33</b>	<b>7,660.33</b>	<b>7,660.33</b>	<b>7,660.33</b>	<b>7,660.33</b>	<b>0.00</b>	<b>0.00</b>
12111 Honorarios.		<b>0.00</b>	<b>7,660.33</b>	<b>7,660.33</b>	<b>7,660.33</b>	<b>0.00</b>	<b>7,660.33</b>	<b>7,660.33</b>	<b>7,660.33</b>	<b>7,660.33</b>	<b>7,660.33</b>	<b>0.00</b>	<b>0.00</b>
1300 Remuneraciones Adicionales y Especiales.		<b>10,515,676.12</b>	<b>0.00</b>	<b>10,515,676.12</b>	<b>10,515,676.12</b>	<b>0.00</b>	<b>3,811,992.50</b>	<b>5,235,536.29</b>	<b>5,235,536.29</b>	<b>3,777,837.45</b>	<b>3,777,837.45</b>	<b>34,161.45</b>	<b>5,229,478.81</b>
132 Primas de Vacaciones, Dominical y Gratificación de Fin de Año.		<b>1,874,546.64</b>	<b>0.00</b>	<b>1,874,546.64</b>	<b>1,874,546.64</b>	<b>0.00</b>	<b>118,858.18</b>	<b>1,142,644.16</b>	<b>1,142,644.16</b>	<b>79,511.63</b>	<b>79,511.63</b>	<b>29,396.56</b>	<b>712,511.90</b>
13201 Primas de Vacaciones y Dominical.		<b>217,756.19</b>	<b>0.00</b>	<b>217,756.19</b>	<b>217,756.19</b>	<b>0.00</b>	<b>128,858.18</b>	<b>79,511.63</b>	<b>79,511.63</b>	<b>79,511.63</b>	<b>79,511.63</b>	<b>29,396.56</b>	<b>118,281.58</b>
13202 Aguinaldo o Gratificación de Fin de Año.		<b>1,656,790.45</b>	<b>0.00</b>	<b>1,656,790.45</b>	<b>1,656,790.45</b>	<b>0.00</b>	<b>0.00</b>	<b>1,062,532.54</b>	<b>1,062,532.54</b>	<b>0.00</b>	<b>0.00</b>	<b>0.00</b>	<b>57,929.31</b>
134 Compenesaciones.		<b>8,640,530.08</b>	<b>0.00</b>	<b>8,640,530.08</b>	<b>8,640,530.08</b>	<b>0.00</b>	<b>3,271,644.32</b>	<b>4,073,552.15</b>	<b>4,073,552.15</b>	<b>3,638,125.45</b>	<b>3,638,125.45</b>	<b>4,958.97</b>	<b>4,566,977.33</b>
13402 Compenesaciones por Servicios Especiales.		<b>8,640,530.08</b>	<b>0.00</b>	<b>8,640,530.08</b>	<b>8,640,530.08</b>	<b>0.00</b>	<b>3,271,644.32</b>	<b>4,073,552.15</b>	<b>4,073,552.15</b>	<b>3,638,125.45</b>	<b>3,638,125.45</b>	<b>4,958.97</b>	<b>4,566,977.33</b>
1400 Seguridad Social.		<b>2,006,420.21</b>	<b>0.00</b>	<b>2,006,420.21</b>	<b>1,906,420.21</b>	<b>100,000.00</b>	<b>762,222.64</b>	<b>645,134.49</b>	<b>645,134.49</b>	<b>645,134.49</b>	<b>645,134.49</b>	<b>115,293.55</b>	<b>1,261,455.72</b>
141 Aportaciones de Seguridad Social.		<b>754,471.43</b>	<b>0.00</b>	<b>754,471.43</b>	<b>754,471.43</b>	<b>0.00</b>	<b>377,235.78</b>	<b>326,818.89</b>	<b>326,818.89</b>	<b>326,818.89</b>	<b>326,818.89</b>	<b>50,416.89</b>	<b>427,632.51</b>
14103 Aportaciones al INSS.		<b>754,471.43</b>	<b>0.00</b>	<b>754,471.43</b>	<b>754,471.43</b>	<b>0.00</b>	<b>377,235.78</b>	<b>326,818.89</b>	<b>326,818.89</b>	<b>326,818.89</b>	<b>326,818.89</b>	<b>50,416.89</b>	<b>427,632.51</b>
142 Aportaciones a Fondos de Vivienda.		<b>1,151,958.78</b>	<b>0.00</b>	<b>1,151,958.78</b>	<b>1,151,958.78</b>	<b>0.00</b>	<b>383,966.26</b>	<b>319,115.60</b>	<b>319,115.60</b>	<b>319,115.60</b>	<b>319,115.60</b>	<b>64,879.66</b>	<b>822,743.18</b>
14202 Aportaciones al INFONAVIT.		<b>1,151,958.78</b>	<b>0.00</b>	<b>1,151,958.78</b>	<b>1,151,958.78</b>	<b>0.00</b>	<b>383,966.26</b>	<b>319,115.60</b>	<b>319,115.60</b>	<b>319,115.60</b>	<b>319,115.60</b>	<b>64,879.66</b>	<b>822,743.18</b>
144 Aportaciones para Seguros.		<b>102,000.00</b>	<b>0.00</b>	<b>102,000.00</b>	<b>0.00</b>	<b>102,000.00</b>	<b>0.00</b>	<b>0.00</b>	<b>0.00</b>	<b>0.00</b>	<b>0.00</b>	<b>0.00</b>	<b>0.00</b>
14401 Cuotas para el Seguro de Vida.		<b>102,000.00</b>	<b>0.00</b>	<b>102,000.00</b>	<b>0.00</b>	<b>102,000.00</b>	<b>0.00</b>	<b>0.00</b>	<b>0.00</b>	<b>0.00</b>	<b>0.00</b>	<b>0.00</b>	<b>0.00</b>
1500 <b>Otras Prestaciones Sociales y Económicas.</b>		<b>4,411,618.26</b>	<b>3,955,826.99</b>	<b>8,367,445.25</b>	<b>5,318,827.25</b>	<b>0.00</b>	<b>4,611,313.21</b>	<b>4,598,314.61</b>	<b>4,598,314.61</b>	<b>4,598,314.61</b>	<b>4,598,314.61</b>	<b>19,063.80</b>	<b>718,112.64</b>
152 Indemnizaciones.		<b>0.00</b>	<b>3,955,826.99</b>	<b>3,955,826.99</b>	<b>3,955,826.99</b>	<b>0.00</b>	<b>3,955,826.99</b>	<b>3,955,826.99</b>	<b>3,955,826.99</b>	<b>3,955,826.99</b>	<b>3,955,826.99</b>	<b>0.00</b>	<b>0.00</b>
15207 Liquidaciones e Indemnizaciones.		<b>0.00</b>	<b>3,955,826.99</b>	<b>3,955,826.99</b>	<b>3,955,826.99</b>	<b>0.00</b>	<b>3,955,826.99</b>	<b>3,955,826.99</b>	<b>3,955,826.99</b>	<b>3,955,826.99</b>	<b>3,955,826.99</b>	<b>0.00</b>	<b>0.00</b>
158 Prestaciones Contractuales.		<b>173,653.26</b>	<b>0.00</b>	<b>173,653.26</b>	<b>173,653.26</b>	<b>0.00</b>	<b>86,825.22</b>	<b>74,421.12</b>	<b>74,421.12</b>	<b>74,421.12</b>	<b>74,421.12</b>	<b>12,404.10</b>	<b>99,229.14</b>
15806 Ajuste Salarial Pagable.*		<b>173,653.26</b>	<b>0.00</b>	<b>173,653.26</b>	<b>173,653.26</b>	<b>0.00</b>	<b>86,825.22</b>	<b>74,421.12</b>	<b>74,421.12</b>	<b>74,421.12</b>	<b>74,421.12</b>	<b>12,404.10</b>	<b>99,229.14</b>
159 Otras Prestaciones Sociales y Económicas.		<b>1,237,368.00</b>	<b>0.00</b>	<b>1,237,368.00</b>	<b>1,237,368.00</b>	<b>0.00</b>	<b>878,999.06</b>	<b>818,064.50</b>	<b>818,064.50</b>	<b>818,064.50</b>	<b>818,064.50</b>	<b>593.50</b>	<b>619,263.30</b>
15906 Previsión Social Múltiple.		<b>1,237,368.00</b>	<b>0.00</b>	<b>1,237,368.00</b>	<b>1,237,368.00</b>	<b>0.00</b>	<b>878,999.06</b>	<b>818,064.50</b>	<b>818,064.50</b>	<b>818,064.50</b>	<b>818,064.50</b>	<b>593.50</b>	<b>619,263.30</b>
1700 Pago de Estímulos a Servidores Públicos.		<b>578,900.00</b>	<b>0.00</b>	<b>578,900.00</b>	<b>578,900.00</b>	<b>0.00</b>	<b>25,500.00</b>	<b>21,000.00</b>	<b>21,000.00</b>	<b>21,000.00</b>	<b>21,000.00</b>	<b>4,500.00</b>	<b>55,900.00</b>



**GOBIERNO CONSTITUCIONAL DEL ESTADO DE CHIAPAS  
SECRETARÍA DE HACIENDA**



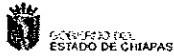
**Recursos Federales - Fondo General de Participaciones (Clasificación Administrativa)  
SISTEMA PRESUPUESTARIO 2017  
(PESOS)  
CIERRE MENSUAL DE JUNIO**

EP-5811

Página 1 de 44

Viernes, 30 de junio de 2017

21120850 Instituto del Café de Chiapas																										
UR	FI	FUN	SF	SSFFS	PP	OA	AI	PT	MPJO	GASTO	TG	FF	SFTE	DESCRIPCIÓN	Presupuesto Aprobado	Modificación Ficta	Presupuesto Modificado	Presupuesto Liberado	Presupuesto por Liberar	Presupuesto Ministrado	Presupuesto Comprometido Modificado	Presupuesto Devengado Modificado	Presupuesto Ejercido Modificado	Presupuesto Pagado Modificado	Disponibilidad Financiera Modificada	Disponible Presupuestario Modificado
Gran Total													23,211,555.75	6,333,063.22	29,544,618.97	29,444,618.97	100,000.00	14,364,447.46	15,629,375.81	15,629,375.81	14,174,616.57	14,174,616.57	214,859.89	13,815,043.76		
Total													23,211,555.75	6,333,063.22	29,544,618.97	29,444,618.97	100,000.00	14,364,447.46	15,629,375.81	15,629,375.81	14,174,616.57	14,174,616.57	214,859.89	13,815,043.76		
<b>TOTAL FUENTE DE FINANCIAMIENTO</b>													<b>23,211,555.75</b>	<b>6,333,063.22</b>	<b>29,544,618.97</b>	<b>29,444,618.97</b>	<b>100,000.00</b>	<b>14,364,447.46</b>	<b>15,629,375.81</b>	<b>15,629,375.81</b>	<b>14,174,616.57</b>	<b>14,174,616.57</b>	<b>214,859.89</b>	<b>13,815,043.76</b>		
TOTAL GLOBAL FUENTE 2 Agropecuaria, silvicultura, pesca y caza													21,211,555.75	6,333,063.22	29,544,618.97	29,444,618.97	100,000.00	14,364,447.46	15,629,375.81	15,629,375.81	14,174,616.57	14,174,616.57	214,859.89	13,815,043.76		
TOTAL GLOBAL SUBFUENTE DE FINANCIAMIENTO B Economías de Ejercicios Anteriores													0.00	393,371.16	393,371.16	393,371.16	0.00	89,196.33	39,501.06	39,501.06	39,501.06	39,501.06	42,655.24	349,879.13		
<b>INSTITUCIONALES</b>													0.00	393,371.16	393,371.16	393,371.16	0.00	89,196.33	39,501.06	39,501.06	39,501.06	39,501.06	42,655.24	349,879.13		
08 Unidad de Apoyo Administrativo													0.00	393,371.16	393,371.16	393,371.16	0.00	89,196.33	39,501.06	39,501.06	39,501.06	39,501.06	42,655.24	349,879.13		
08 3 Desarrollo Económico													0.00	393,371.16	393,371.16	393,371.16	0.00	89,196.33	39,501.06	39,501.06	39,501.06	39,501.06	42,655.24	349,879.13		
08 3 2 Agropecuaria, silvicultura, pesca y caza													0.00	393,371.16	393,371.16	393,371.16	0.00	89,196.33	39,501.06	39,501.06	39,501.06	39,501.06	42,655.24	349,879.13		
08 3 2 1 Agropecuaria													0.00	393,371.16	393,371.16	393,371.16	0.00	89,196.33	39,501.06	39,501.06	39,501.06	39,501.06	42,655.24	349,879.13		
08 3 2 1 1 Agrícola y pecuario													0.00	393,371.16	393,371.16	393,371.16	0.00	89,196.33	39,501.06	39,501.06	39,501.06	39,501.06	42,655.24	349,879.13		
08 3 2 1 1 G Programa Sectorial de Desarrollo Rural Sustentable													0.00	393,371.16	393,371.16	393,371.16	0.00	89,196.33	39,501.06	39,501.06	39,501.06	39,501.06	42,655.24	349,879.13		
08 3 2 1 1 G 071 Programa de desarrollo y fomento del café													0.00	393,371.16	393,371.16	393,371.16	0.00	89,196.33	39,501.06	39,501.06	39,501.06	39,501.06	42,655.24	349,879.13		
08 3 2 1 1 G 071 01 Asignación Normal													0.00	393,371.16	393,371.16	393,371.16	0.00	89,196.33	39,501.06	39,501.06	39,501.06	39,501.06	42,655.24	349,879.13		
08 3 2 1 1 G 071 01 S01 Servicios de apoyo administrativo													0.00	393,371.16	393,371.16	393,371.16	0.00	89,196.33	39,501.06	39,501.06	39,501.06	39,501.06	42,655.24	349,879.13		
08 3 2 1 1 G 071 01 S01 A009 Administración de los recursos humanos, materiales y financieros del INCAFEC													0.00	393,371.16	393,371.16	393,371.16	0.00	89,196.33	39,501.06	39,501.06	39,501.06	39,501.06	42,655.24	349,879.13		
08 3 2 1 1 G 071 01 S01 A009 000 Cobertura Estatal													0.00	393,371.16	393,371.16	393,371.16	0.00	89,196.33	39,501.06	39,501.06	39,501.06	39,501.06	42,655.24	349,879.13		
08 3 2 1 1 G 071 01 S01 A008 000 2000 Materiales y Suministros													0.00	216,883.02	216,883.02	216,883.02	0.00	21,388.02	0.00	0.00	0.00	0.00	21,388.02	216,883.02		
08 3 2 1 1 G 071 01 S01 A008 000 2100 Materiales de Administración, Emisión de Documentos y Actos Oficiales													0.00	55,138.02	55,138.02	55,138.02	0.00	5,138.02	0.00	0.00	0.00	0.00	5,138.02	55,138.02		
08 3 2 1 1 G 071 01 S01 A008 000 2114 Materiales, Utiles y Equipos Menores de Tecnologías de la Información y Comunicaciones													0.00	60,138.02	60,138.02	60,138.02	0.00	138.02	0.00	0.00	0.00	0.00	138.02	60,138.02		
08 3 2 1 1 G 071 01 S01 A008 000 21401 Materiales y Utiles Consumibles para el Procesamiento en Equipos y Bases Informáticas													0.00	60,138.02	60,138.02	60,138.02	0.00	138.02	0.00	0.00	0.00	0.00	138.02	60,138.02		
08 3 2 1 1 G 071 01 S01 A008 000 21401 1 5811 Fondo General de Participaciones													0.00	60,138.02	60,138.02	60,138.02	0.00	138.02	0.00	0.00	0.00	0.00	138.02	60,138.02		
08 3 2 1 1 G 071 01 S01 A008 000 21401 1 5811 B Economías de Ejercicios Anteriores													0.00	60,138.02	60,138.02	60,138.02	0.00	138.02	0.00	0.00	0.00	0.00	138.02	60,138.02		
08 3 2 1 1 G 071 01 S01 A008 000 215 Material de Limpieza													0.00	35,000.00	35,000.00	35,000.00	0.00	5,000.00	0.00	0.00	0.00	0.00	5,000.00	35,000.00		
08 3 2 1 1 G 071 01 S01 A008 000 21501 Material de Limpieza													0.00	35,000.00	35,000.00	35,000.00	0.00	5,000.00	0.00	0.00	0.00	0.00	5,000.00	35,000.00		
08 3 2 1 1 G 071 01 S01 A008 000 21601 Fondo General de Participaciones													0.00	35,000.00	35,000.00	35,000.00	0.00	5,000.00	0.00	0.00	0.00	0.00	5,000.00	35,000.00		
08 3 2 1 1 G 071 01 S01 A008 000 21531 B Economías de Ejercicios Anteriores													0.00	35,000.00	35,000.00	35,000.00	0.00	5,000.00	0.00	0.00	0.00	0.00	5,000.00	35,000.00		
08 3 2 1 1 G 071 01 S01 A008 000 2200 Alimentos y Utensilios													0.00	39,375.00	39,375.00	39,375.00	0.00	5,625.00	0.00	0.00	0.00	0.00	5,625.00	39,375.00		
08 3 2 1 1 G 071 01 S01 A008 000 221 Productos Alimenticios para Personas													0.00	39,375.00	39,375.00	39,375.00	0.00	5,625.00	0.00	0.00	0.00	0.00	5,625.00	39,375.00		
08 3 2 1 1 G 071 01 S01 A008 000 22111 Productos Alimenticios para Personas													0.00	39,375.00	39,375.00	39,375.00	0.00	5,625.00	0.00	0.00	0.00	0.00	5,625.00	39,375.00		
08 3 2 1 1 G 071 01 S01 A008 000 22111 1 5811 Fondo General de Participaciones													0.00	39,375.00	39,375.00	39,375.00	0.00	5,625.00	0.00	0.00	0.00	0.00	5,625.00	39,375.00		
08 3 2 1 1 G 071 01 S01 A008 000 22111 1 5811 B Economías de Ejercicios Anteriores													0.00	39,375.00	39,375.00	39,375.00	0.00	5,625.00	0.00	0.00	0.00	0.00	5,625.00	39,375.00		
08 3 2 1 1 G 071 01 S01 A008 000 2600 Combustibles, Lubricantes y Aditivos													0.00	61,250.00	61,250.00	61,250.00	0.00	8,750.00	0.00	0.00	0.00	0.00	8,750.00	61,250.00		
08 3 2 1 1 G 071 01 S01 A008 000 261 Combustibles, Lubricantes y Aditivos													0.00	61,250.00	61,250.00	61,250.00	0.00	8,750.00	0.00	0.00	0.00	0.00	8,750.00	61,250.00		
08 3 2 1 1 G 071 01 S01 A008 000 26111 Combustibles													0.00	61,250.00	61,250.00	61,250.00	0.00	8,750.00	0.00	0.00	0.00	0.00	8,750.00	61,250.00		



GOBIERNO CONSTITUCIONAL DEL ESTADO DE CHIAPAS  
SECRETARÍA DE HACIENDA

Recurso Federales - Fondo de Fiscalización y Recaudación (Clasificación Administrativa)  
SISTEMA PRESUPUESTARIO 2017  
(PESOS)  
CIERRE MENSUAL DE JUNIO

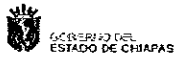


EP-5814

Página 1 de 9

Viernes, 30 de junio de 2017

21120850 Instituto del Café de Chiapas																														
UR	FI	FUN	SF	SSFP	PP	CA	AI	PT	#210	GASTO	TG	FF	SFTE	DESCRIPCIÓN	Presupuesto Aprobado	Modificación Neta	Presupuesto Modificado	Presupuesto Liberado	Presupuesto por Liberar	Presupuesto Ministrado	Presupuesto Comprometido Modificado	Presupuesto Devengado Modificado	Presupuesto Ejercido Modificado	Presupuesto Pagado Modificado	Disponibilidad Financiera Modificada	Disponible Presupuestario Modificado				
Gran Total																424,192.52	0.00	424,192.52	424,192.52	0.00	141,367.52	116,636.00	116,636.00	116,636.00	116,636.00	116,636.00	116,636.00	116,636.00	24,731.52	307,456.52
Total																424,192.52	0.00	424,192.52	424,192.52	0.00	141,367.52	116,636.00	116,636.00	116,636.00	116,636.00	116,636.00	116,636.00	116,636.00	24,731.52	307,456.52
<b>TOTAL FUENTE DE FINANCIAMIENTO</b>																424,192.52	0.00	424,192.52	424,192.52	0.00	141,367.52	116,636.00	116,636.00	116,636.00	116,636.00	116,636.00	116,636.00	116,636.00	24,731.52	307,456.52
TOTAL GLOBAL FUNCIÓN 2 Agropecuaria, silvicultura, pesca y caza																424,192.52	0.00	424,192.52	424,192.52	0.00	141,367.52	116,636.00	116,636.00	116,636.00	116,636.00	116,636.00	116,636.00	116,636.00	24,731.52	307,456.52
TOTAL GLOBAL SUBVENIENTE DE FINANCIAMIENTO H Recursos por Reducciones en Otras Previsiones																0.00	0.00	0.00	0.00	0.00	0.00	0.00	0.00	0.00	0.00	0.00	0.00	0.00	0.00	0.00
<b>INSTITUCIONALES</b>																0.00	0.00	0.00	0.00	0.00	0.00	0.00	0.00	0.00	0.00	0.00	0.00	0.00	0.00	0.00
08 Unidad de Apoyo Administrativo																0.00	0.00	0.00	0.00	0.00	0.00	0.00	0.00	0.00	0.00	0.00	0.00	0.00	0.00	0.00
08 3 Desarrollo Económico																0.00	0.00	0.00	0.00	0.00	0.00	0.00	0.00	0.00	0.00	0.00	0.00	0.00	0.00	0.00
08 3 2 Agropecuaria, silvicultura, pesca y caza																0.00	0.00	0.00	0.00	0.00	0.00	0.00	0.00	0.00	0.00	0.00	0.00	0.00	0.00	0.00
08 3 2 1 Agropecuaria																0.00	0.00	0.00	0.00	0.00	0.00	0.00	0.00	0.00	0.00	0.00	0.00	0.00	0.00	0.00
08 3 2 1 1 Agrícola y pecuario																0.00	0.00	0.00	0.00	0.00	0.00	0.00	0.00	0.00	0.00	0.00	0.00	0.00	0.00	0.00
08 3 2 1 1 G Programa Sectorial de Desarrollo Rural Sustentable																0.00	0.00	0.00	0.00	0.00	0.00	0.00	0.00	0.00	0.00	0.00	0.00	0.00	0.00	0.00
08 3 2 1 1 G 071 Programa de desarrollo y fomento del café																0.00	0.00	0.00	0.00	0.00	0.00	0.00	0.00	0.00	0.00	0.00	0.00	0.00	0.00	0.00
08 3 2 1 1 G 071 01 Asignación Normal																0.00	0.00	0.00	0.00	0.00	0.00	0.00	0.00	0.00	0.00	0.00	0.00	0.00	0.00	0.00
08 3 2 1 1 G 071 01 501 Servicios de apoyo administrativo																0.00	0.00	0.00	0.00	0.00	0.00	0.00	0.00	0.00	0.00	0.00	0.00	0.00	0.00	0.00
08 3 2 1 1 G 071 01 501 A008 Administración de los recursos humanos, materiales y financieros del INCAPERH																0.00	0.00	0.00	0.00	0.00	0.00	0.00	0.00	0.00	0.00	0.00	0.00	0.00	0.00	0.00
08 3 2 1 1 G 071 01 501 A008 000 Cobertura Estatal																0.00	0.00	0.00	0.00	0.00	0.00	0.00	0.00	0.00	0.00	0.00	0.00	0.00	0.00	0.00
08 3 2 1 1 G 071 01 501 A008 000 3200 Servicios Generales																0.00	0.00	0.00	0.00	0.00	0.00	0.00	0.00	0.00	0.00	0.00	0.00	0.00	0.00	0.00
08 3 2 1 1 G 071 01 501 A008 000 3900 Otros Servicios Generales																0.00	0.00	0.00	0.00	0.00	0.00	0.00	0.00	0.00	0.00	0.00	0.00	0.00	0.00	0.00
08 3 2 1 1 G 071 01 501 A008 000 3938 Impuesto Sobre Nóminas y Otros que se Deriven de una Relación Laboral																0.00	0.00	0.00	0.00	0.00	0.00	0.00	0.00	0.00	0.00	0.00	0.00	0.00	0.00	0.00
08 3 2 1 1 G 071 01 501 A008 000 39901 Impuesto Sobre Nóminas y Otros que se Deriven de una Relación Laboral																0.00	0.00	0.00	0.00	0.00	0.00	0.00	0.00	0.00	0.00	0.00	0.00	0.00	0.00	0.00
08 3 2 1 1 G 071 01 501 A008 000 39901 1 5314 Fondo de Fiscalización y Recaudación																0.00	0.00	0.00	0.00	0.00	0.00	0.00	0.00	0.00	0.00	0.00	0.00	0.00	0.00	0.00
08 3 2 1 1 G 071 01 501 A008 000 39901 1 5314 H Recursos por Reducciones en Otras Previsiones																0.00	0.00	0.00	0.00	0.00	0.00	0.00	0.00	0.00	0.00	0.00	0.00	0.00	0.00	0.00
TOTAL GLOBAL SUBVENIENTE DE FINANCIAMIENTO S Recursos del Ejercicio																424,192.52	0.00	424,192.52	424,192.52	0.00	141,367.52	116,636.00	116,636.00	116,636.00	116,636.00	116,636.00	116,636.00	116,636.00	24,731.52	307,456.52
<b>INSTITUCIONALES</b>																424,192.52	0.00	424,192.52	424,192.52	0.00	141,367.52	116,636.00	116,636.00	116,636.00	116,636.00	116,636.00	116,636.00	116,636.00	24,731.52	307,456.52
01 Dirección de Capacitación y Asistencia Técnica																16,999.66	-1,140.38	15,859.28	15,859.28	0.00	5,656.56	5,656.56	5,656.56	5,656.56	5,656.56	5,656.56	5,656.56	5,656.56	0.00	10,192.72
01 3 Desarrollo Económico																16,999.66	-1,140.38	15,859.28	15,859.28	0.00	5,656.56	5,656.56	5,656.56	5,656.56	5,656.56	5,656.56	5,656.56	5,656.56	0.00	10,192.72
01 3 2 Agropecuaria, silvicultura, pesca y caza																16,999.66	-1,140.38	15,859.28	15,859.28	0.00	5,656.56	5,656.56	5,656.56	5,656.56	5,656.56	5,656.56	5,656.56	5,656.56	0.00	10,192.72
01 3 2 1 Agropecuaria																16,999.66	-1,140.38	15,859.28	15,859.28	0.00	5,656.56	5,656.56	5,656.56	5,656.56	5,656.56	5,656.56	5,656.56	5,656.56	0.00	10,192.72
01 3 2 1 1 Agrícola y pecuario																16,999.66	-1,140.38	15,859.28	15,859.28	0.00	5,656.56	5,656.56	5,656.56	5,656.56	5,656.56	5,656.56	5,656.56	5,656.56	0.00	10,192.72
01 3 2 1 1 G Programa Sectorial de Desarrollo Rural Sustentable																16,999.66	-1,140.38	15,859.28	15,859.28	0.00	5,656.56	5,656.56	5,656.56	5,656.56	5,656.56	5,656.56	5,656.56	5,656.56	0.00	10,192.72
01 3 2 1 1 G 071 Programa de desarrollo y fomento del café																16,999.66	-1,140.38	15,859.28	15,859.28	0.00	5,656.56	5,656.56	5,656.56	5,656.56	5,656.56	5,656.56	5,656.56	5,656.56	0.00	10,192.72
01 3 2 1 1 G 071 01 Asignación Normal																16,999.66	-1,140.38	15,859.28	15,859.28	0.00	5,656.56	5,656.56	5,656.56	5,656.56	5,656.56	5,656.56	5,656.56	5,656.56	0.00	10,192.72
01 3 2 1 1 G 071 01 503 Servicios y asistencia técnica especializada																16,999.66	-1,140.38	15,859.28	15,859.28	0.00	5,656.56	5,656.56	5,656.56	5,656.56	5,656.56	5,656.56	5,656.56	5,656.56	0.00	10,192.72
01 3 2 1 1 G 071 01 503 A001 Capacitación y Asistencia Técnica al Sector Cafetalero																16,999.66	-1,140.38	15,859.28	15,859.28	0.00	5,656.56	5,656.56	5,656.56	5,656.56	5,656.56	5,656.56	5,656.56	5,656.56	0.00	10,192.72



GOBIERNO CONSTITUCIONAL DEL ESTADO DE CHIAPAS  
SECRETARÍA DE HACIENDA

Recursos Fiscales - Ingresos estatales (Clasificación Administrativa)

SISTEMA PRESUPUESTARIO 2017

(PESOS)

CIERRE MENSUAL DE JUNIO



EP-1A01

Página 1 de 46

21120850 Instituto del Café de Chiapas														Viernes, 30 de junio de 2017																
UR	FI	RM	SF	SSFP	PP	OA	AI	PT	MPO	GASTO	TG	FF	SFTE	DESCRIPCIÓN	Presupuesto Aprobado	Modificación Neta	Presupuesto Modificado	Presupuesto Liberado	Presupuesto por Liberar	Presupuesto Ministrado	Presupuesto Comprometido Modificado	Presupuesto Devengado Modificado	Presupuesto Ejercido Modificado	Presupuesto Pagado Modificado	Disponibilidad Financiera Modificada	Disponibilidad Presupuestaria Modificada				
Gran Total															2,931,951.21	-1,212,154.94	1,719,796.27	1,719,796.27	0.00	1,439,199.43	1,239,524.45	1,239,524.45	1,239,524.45	1,239,524.45	1,239,524.45	1,239,524.45	1,239,524.45	1,239,524.45	251,474.59	418,271.82
Total															2,931,951.21	-1,212,154.94	1,719,796.27	1,719,796.27	0.00	1,439,199.43	1,239,524.45	1,239,524.45	1,239,524.45	1,239,524.45	1,239,524.45	1,239,524.45	1,239,524.45	251,474.59	418,271.82	
TOTAL FUENTE DE FINANCIAMIENTO															2,931,951.21	-1,212,154.94	1,719,796.27	1,719,796.27	0.00	1,439,199.43	1,239,524.45	1,239,524.45	1,239,524.45	1,239,524.45	1,239,524.45	1,239,524.45	1,239,524.45	251,474.59	418,271.82	
TOTAL GLOBAL SUPLENTE DE FINANCIAMIENTO B Economías de Ejercicios Anteriores															0.00	90,445.90	90,445.90	90,445.90	0.00	37,427.96	18,725.00	18,725.00	18,725.00	18,725.00	18,725.00	18,725.00	18,725.00	18,725.00	71,340.90	
<b>INSTITUCIONALES</b>															0.00	90,445.90	90,445.90	90,445.90	0.00	37,427.96	18,725.00	18,725.00	18,725.00	18,725.00	18,725.00	18,725.00	18,725.00	71,340.90		
03 Unidad de Apoyo Administrativo															0.00	90,445.90	90,445.90	90,445.90	0.00	37,427.96	18,725.00	18,725.00	18,725.00	18,725.00	18,725.00	18,725.00	18,725.00	71,340.90		
03 3 Desarrollo Económico															0.00	90,445.90	90,445.90	90,445.90	0.00	37,427.96	18,725.00	18,725.00	18,725.00	18,725.00	18,725.00	18,725.00	18,725.00	71,340.90		
03 3 2 Agropecuaria, silvicultura, pesca y caza															0.00	90,445.90	90,445.90	90,445.90	0.00	37,427.96	18,725.00	18,725.00	18,725.00	18,725.00	18,725.00	18,725.00	18,725.00	71,340.90		
03 3 2 1 Agropecuaria															0.00	90,445.90	90,445.90	90,445.90	0.00	37,427.96	18,725.00	18,725.00	18,725.00	18,725.00	18,725.00	18,725.00	18,725.00	71,340.90		
03 3 2 1 1 Agrícola y pecuario															0.00	90,445.90	90,445.90	90,445.90	0.00	37,427.96	18,725.00	18,725.00	18,725.00	18,725.00	18,725.00	18,725.00	18,725.00	71,340.90		
03 3 2 1 1 G Programa Sectorial de Desarrollo Rural Sustentable															0.00	90,445.90	90,445.90	90,445.90	0.00	37,427.96	18,725.00	18,725.00	18,725.00	18,725.00	18,725.00	18,725.00	18,725.00	71,340.90		
03 3 2 1 1 G 07L Programa de desarrollo y fomento del café															0.00	90,445.90	90,445.90	90,445.90	0.00	37,427.96	18,725.00	18,725.00	18,725.00	18,725.00	18,725.00	18,725.00	18,725.00	71,340.90		
03 3 2 1 1 G 07L 01 Asignación Normal															0.00	90,445.90	90,445.90	90,445.90	0.00	37,427.96	18,725.00	18,725.00	18,725.00	18,725.00	18,725.00	18,725.00	18,725.00	71,340.90		
03 3 2 1 1 G 07L 01 501 Servicios de apoyo administrativo															0.00	90,445.90	90,445.90	90,445.90	0.00	37,427.96	18,725.00	18,725.00	18,725.00	18,725.00	18,725.00	18,725.00	18,725.00	71,340.90		
03 3 2 1 1 G 07L 01 501 A008 Administración de los recursos humanos, materiales y financieros del INCAFECOH															0.00	90,445.90	90,445.90	90,445.90	0.00	37,427.96	18,725.00	18,725.00	18,725.00	18,725.00	18,725.00	18,725.00	18,725.00	71,340.90		
03 3 2 1 1 G 07L 01 501 A008 000 Cobertura Estatal															0.00	90,445.90	90,445.90	90,445.90	0.00	37,427.96	18,725.00	18,725.00	18,725.00	18,725.00	18,725.00	18,725.00	18,725.00	71,340.90		
03 3 2 1 1 G 07L 01 501 A008 000 2000 Materiales y Suministros.															0.00	71,340.90	71,340.90	71,340.90	0.00	18,725.00	0.00	0.00	0.00	0.00	0.00	0.00	0.00	18,725.00		
03 3 2 1 1 G 07L 01 501 A008 000 2100 Materiales de Administración, Emisión de Documentos y Artículos Oficiales.															0.00	71,340.90	71,340.90	71,340.90	0.00	18,725.00	0.00	0.00	0.00	0.00	0.00	0.00	0.00	18,725.00		
03 3 2 1 1 G 07L 01 501 A008 000 211 Materiales, Útiles y Equipos Menores de Oficina.															0.00	61,478.92	61,478.92	61,478.92	0.00	8,840.59	0.00	0.00	0.00	0.00	0.00	0.00	0.00	61,478.92		
03 3 2 1 1 G 07L 01 501 A008 000 21121 Materiales y Útiles de Oficina.															0.00	61,478.92	61,478.92	61,478.92	0.00	8,840.59	0.00	0.00	0.00	0.00	0.00	0.00	0.00	61,478.92		
03 3 2 1 1 G 07L 01 501 A008 000 21121 1 1A01 Ingresos estatales															0.00	61,478.92	61,478.92	61,478.92	0.00	8,840.59	0.00	0.00	0.00	0.00	0.00	0.00	0.00	61,478.92		
03 3 2 1 1 G 07L 01 501 A008 000 21121 1 1A01 B Economías de Ejercicios Anteriores															0.00	61,478.92	61,478.92	61,478.92	0.00	8,840.59	0.00	0.00	0.00	0.00	0.00	0.00	0.00	61,478.92		
03 3 2 1 1 G 07L 01 501 A008 000 214 Materiales, Útiles y Equipos Menores de Tecnologías de la Información y Comunicaciones.															0.00	8,840.59	8,840.59	8,840.59	0.00	8,840.59	0.00	0.00	0.00	0.00	0.00	0.00	0.00	8,840.59		
03 3 2 1 1 G 07L 01 501 A008 000 21401 Materiales y Útiles Consumibles para el Procesamiento en Equipos y Bienes Informáticos.															0.00	8,840.59	8,840.59	8,840.59	0.00	8,840.59	0.00	0.00	0.00	0.00	0.00	0.00	0.00	8,840.59		
03 3 2 1 1 G 07L 01 501 A008 000 21401 1 1A01 B Economías de Ejercicios Anteriores															0.00	8,840.59	8,840.59	8,840.59	0.00	8,840.59	0.00	0.00	0.00	0.00	0.00	0.00	0.00	8,840.59		
03 3 2 1 1 G 07L 01 501 A008 000 3000 Servicios Generales.															0.00	18,725.00	18,725.00	18,725.00	0.00	18,725.00	18,725.00	18,725.00	18,725.00	18,725.00	18,725.00	18,725.00	18,725.00	0.00		
03 3 2 1 1 G 07L 01 501 A008 000 3100 Servicios Básicos.															0.00	18,725.00	18,725.00	18,725.00	0.00	18,725.00	18,725.00	18,725.00	18,725.00	18,725.00	18,725.00	18,725.00	18,725.00	0.00		
03 3 2 1 1 G 07L 01 501 A008 000 311 Energía Eléctrica.															0.00	18,725.00	18,725.00	18,725.00	0.00	18,725.00	18,725.00	18,725.00	18,725.00	18,725.00	18,725.00	18,725.00	18,725.00	0.00		
03 3 2 1 1 G 07L 01 501 A008 000 31101 Servicio de Energía Eléctrica.															0.00	18,725.00	18,725.00	18,725.00	0.00	18,725.00	18,725.00	18,725.00	18,725.00	18,725.00	18,725.00	18,725.00	18,725.00	0.00		
03 3 2 1 1 G 07L 01 501 A008 000 31101 1 1A01 B Ingresos estatales															0.00	18,725.00	18,725.00	18,725.00	0.00	18,725.00	18,725.00	18,725.00	18,725.00	18,725.00	18,725.00	18,725.00	18,725.00	0.00		
03 3 2 1 1 G 07L 01 501 A008 000 31101 1 1A01 B Economías de Ejercicios Anteriores															0.00	18,725.00	18,725.00	18,725.00	0.00	18,725.00	18,725.00	18,725.00	18,725.00	18,725.00	18,725.00	18,725.00	18,725.00	0.00		
TOTAL GLOBAL SUPLENTE DE FINANCIAMIENTO S Recursos del Ejercicio															2,931,951.21	-1,322,299.64	1,609,651.57	1,609,651.57	0.00	1,439,199.47	1,239,524.45	1,239,524.45	1,239,524.45	1,239,524.45	1,239,524.45	1,239,524.45	1,239,524.45	157,972.02	472,530.92	
<b>INSTITUCIONALES</b>															2,931,951.21	-1,322,299.64	1,609,651.57	1,609,651.57	0.00	1,439,199.47	1,239,524.45	1,239,524.45	1,239,524.45	1,239,524.45	1,239,524.45	1,239,524.45	157,972.02	472,530.92		