

21120850 INSTITUTO DEL CAFÉ DE CHIAPAS



CUENTA PÚBLICA ESTATAL

INFORMACION PRESUPUESTAL

**INFORMACION CORRESPONDIENTE
AL 2DO. TRIMESTRE DEL 2015**


INFORMACIÓN DE INTEGRACIÓN Y ANÁLISIS

APLICACIÓN DEL PRESUPUESTO TOTAL POR RUBROS

Del 1 de Enero al 30 de Junio del 2015

21120850 Instituto del Café de Chiapas

CONCEPTO	PRESUPUESTO DE EGRESOS					
	APROBADO ANUAL	MODIFICADO	COMPROMETIDO	DEVENGADO	EJERCIDO	PAGADO
RECURSOS PRESUPUESTARIOS						
1000 Servicios Personales	29,193,435.35	29,193,435.35	12,000,483.26	12,000,483.26	12,000,483.26	12,000,483.26
2000 Materiales y Suministros	1,786,056.50	1,561,671.40	687,683.19	687,683.19	687,683.19	687,683.19
3000 Servicios Generales	3,940,464.82	3,677,849.92	1,505,232.98	1,505,232.98	1,490,980.41	1,490,980.41
4000 Transferencias, Asignaciones, Subsidios y Otras Ayudas	18,039,873.82	37,909,488.86	37,909,485.00	37,909,485.00	37,909,485.00	37,909,485.00
5000 Bienes Muebles, Inmuebles e Intangibles		94,619.99				
6000 Inversión Pública	14,460,432.44					
7000 Inversiones Financieras y Otras Provisiones						
8000 Participaciones y Aportaciones						
9000 Deuda Pública						
Subtotal	67,420,262.93	72,437,065.52	52,102,884.43	52,102,884.43	52,088,631.86	52,088,631.86
RECURSOS PROPIOS						
1000 Servicios Personales						
2000 Materiales y Suministros						
3000 Servicios Generales						
4000 Transferencias, Asignaciones, Subsidios y Otras Ayudas						
Subtotal						
RECURSOS AJENOS						
1000 Servicios Personales						
2000 Materiales y Suministros						
3000 Servicios Generales						
4000 Transferencias, Asignaciones, Subsidios y Otras Ayudas						
Subtotal						
RECURSOS FEDERALES NO PRESUPUESTARIOS						
1000 Servicios Personales						
2000 Materiales y Suministros						
3000 Servicios Generales						
4000 Transferencias, Asignaciones, Subsidios y Otras Ayudas						
Subtotal						
TOTAL	67,420,262.93	72,437,065.52	52,102,884.43	52,102,884.43	52,088,631.86	52,088,631.86


Lic. Jorge Baldemar Utrilla Robles
 Director General


Lic. Maria Teresa Camacho Paniagua
 Jefa de la Unidad de Apoyo Administrativo


APLICACIÓN DE LOS RECURSOS PROVENIENTES DEL GOBIERNO FEDERAL

Del 1 de Enero al 30 de Junio del 2015

21120850 Instituto del Café de Chiapas

RUBRO / FUENTE DE FINANCIAMIENTO / PROGRAMA ESPECIAL	PRESUPUESTO DE EGRESOS		
	APROBADO ANUAL	MODIFICADO	DEVENGADO
TOTAL	42,912,831.72	43,007,451.71	26,880,067.54
PARTICIPACIONES Y APORTACIONES FEDERALES	42,912,831.72	43,007,451.71	26,880,067.54
<i>Ramo 28 (5811) Fondo General de Participaciones</i>	27,735,742.86	27,830,362.85	12,148,704.26
<i>Ramo 28 (5815) Fondo De Compensación</i>	15,177,088.86	15,177,088.86	14,731,363.28
CONVENIOS			
Pemex			
De Descentralización			
<i>000 Programa Normal de Operación (SEP)</i>			
De Reasignación			
<i>000 Programa Normal de Operación (SCT)</i>			
<i>013 Turismo (SECTUR)</i>			
Otros Convenios			
<i>001 Programa Alianza para el Campo (SAGARPA)</i>			
<i>019 Progama Habitat (SEMARNAT)</i>			
TRANSFERENCIAS, ASIGNACIONES, SUBSIDIOS Y OTRAS AYUDAS			
Subsidios y Subvenciones			
Fideicomiso para la Infraestructura en los Estados (FIES)			
<i>000 Programa Normal de Operación</i>			
Programas Sujetos a Reglas de Operación			
<i>000 Programa Normal de Operación</i>			
<i>014 Programa Agua Limpia y Cultura del Agua</i>			
<i>020 Programa de Agua Potable y Alcantarillado en Zonas Urbanas (APAZU)</i>			
<i>031 Programa de Infraest. Básica para la Atención de los Pueb. Indígenas (PIBAI)</i>			
Otros Subsidios			
<i>000 Programa Normal de Operación (Fiscalización del Gasto Federalizado PROFIS)</i>			
<i>012 Sistema de Protección Social en Salud (Seguro Popular)</i>			
<i>013 Turismo</i>			
<i>014 Programa Agua Limpia y Cultura del Agua</i>			
<i>023 Fondo Metropolitano</i>			
Fondo Regional			
<i>022 Programa Nacional de Vivienda (CONAVI)</i>			
Fondo de Inversiones para las Entidades Federativas			
<i>000 Programa Normal de Operación</i>			
Fondo de Inversión para el Combate a la Pobreza			
<i>022 Programa Nacional de Vivienda (CONAVI)</i>			


Lic. Jorge Baldemar Utrilla Robles
 Director General


Lic. Maria Teresa Camacho Paniagua
 Jefa de la Unidad de Apoyo Administrativo

APLICACION DEL PRESUPUESTO FEDERAL DEVENGADO POR FUENTE DE FINANCIAMIENTO Y CAPITULO DE GASTO

Del 1 de Enero al 30 de Junio del 2015

21120850 Instituto del Café de Chiapas


FUENTE DE FINANCIAMIENTO	CAPITULO DE GASTO									TOTAL
	1000	2000	3000	4000	5000	6000	7000	8000	9000	
TOTAL	12,000,483.25	139,978.28	330,121.00	14,409,485.00						26,880,067.54
(5811) Fondo General de Participaciones	12,000,483.25		148,221.00							12,148,704.25
(5816) Fondo De Compensación		139,978.28	181,900.00	14,409,485.00						14,731,363.28
RAMO GENERAL 33										
5821 Fondo de Aportaciones para la Nómina Educativa y Gasto Operativo (FANEGO)										
5822 Fondo de Aportac. para los Servicios de Salud (FASSA)										
5823 Fondo de Aportac. para la Infraestructura Social (FAIS)										
5824 Fondo de Aportac. para el Fortalecimiento de los Municipios (FORTAMUN)										
5825 Fondo de Aportaciones Múltiples (FAM)										
5826 Fondo de Aportac. para la Educación Tecnológica y de Adultos (FAETA)										
5827 Fondo de Aportaciones para la Seguridad Pública (FASP)										
5828 Fondo de Aportac. para el Fortalec. de las Entidades Federativas (FAFEF)										
RECURSOS FEDERALES POR CONVENIOS Y TRANSFERENCIAS										
CONVENIOS										
5831 Pemex										
5832 Convenios de Descentralización										
5833 Convenios de Reasignación										
5834 Otros Convenios										
TRANSFERENCIAS, ASIGNACIONES, SUBSIDIOS Y OTRAS AYUDAS										
5931 Fideicomiso para la Infraestructura en los Estados (FIES)										
5932 Programas Sujetos a Reglas de Operación										
5933 Otros Subsidios										
5934 Fondo Regional										
5935 Fondo de Inversiones para las Entidades Federativas										
5936 Fondo de Inversión para el Combate a la Pobreza										


Lic. Jorge Baldemar Utrilla Robles
Director General

Lic. María Teresa Camacho Paniagua
Jefa de la Unidad de Apoyo Administrativo

APLICACIÓN DEL PRESUPUESTO ESTATAL DEVENGADO POR FUENTE DE FINANCIAMIENTO Y CAPÍTULO DE GASTO
 Del 1 de Enero al 30 de Junio del 2015

21120850 Instituto del Café de Chiapas		CAPITULO DE GASTO									TOTAL
FUENTE DE FINANCIAMIENTO		1000	2000	3000	4000	5000	6000	7000	8000	9000	TOTAL
	TOTAL		547,704.91	1,175,111.98	23,500,000.00						25,222,816.89
	RECURSOS FISCALES		547,704.91	1,175,111.98	23,500,000.00						25,222,816.89
1A01	Ingresos Estatales		547,704.91	1,175,111.98	23,500,000.00						25,222,816.89


 Lic. Jorge Baldemar Utrilla Robles
 Director General


 Lic. Maria Teresa Camacho Paniagua
 Jefa de la Unidad de Apoyo Administrativo

PRINCIPALES ADECUACIONES AL PRESUPUESTO DE EGRESOS

Del 1 de Enero al 30 de Junio del 2015

21120850 Instituto del Café de Chiapas

PRESUPUESTO DE EGRESOS				VARIACION EN RELACION AL:		SUBEJERCICIO
APROBADO ANUAL	AMPLIACIONES / REDUCCIONES	MODIFICADO	DEVENGADO	APROBADO ANUAL	%	
1	2	3	4	5 = 4-1		6 = 3-4
67,420,262.93	5,016,802.59	72,437,065.52	52,102,884.43	(15,317,378.50)	-22.7	20,334,181.09

Razón de la Variación del Presupuesto Devengado en Relación al Aprobado Anual

La variación que presenta el presupuesto devengado con relación al presupuesto Aprobado por la cantidad de \$ (15,317,378.50), se debe Principalmente a recursos Autorizado del programa Institucional y Proyectos de Inversión pendiente de ejercer al periodo que se informa destinado para pago de sueldos, aguinaldo y demas prestaciones al personal de estructura y Personal Temporal Adscrito en el Proyecto denominado Capacitación y Asistencia Técnica al Sector Cafetalero, Así como recursos pendiente de ejercer en Gastos Operativos dentro del Capitulo 2000 Materiales y Suministros y 3000 Servicios Generales para el Desarrollo de las Actividades del Instituto del Café de Chiapas.

Razón del Subejercicio

El subejercicio de \$ 72,437,065.52, es el resultado del Presupuesto Modificado al periodo que se informa con relación al Presupuesto Devengado y que se integra de la siguiente manera: Disponible Presupuestario, Capitulo 1000 Servicios Personales por un monto de \$ 17,192,952.09, Capitulo 2000 Materiales y Suministro por \$873,988.21, Capitulo 3000 Servicios Generales por \$2,135,278.63, Capitulo 4000 Transferencias, Asignaciones, Subsidios y Otras Ayudas por \$3.86, Capitulo 5000 Bienes Muebles, Intangibles e Integrales por \$94,619.99 recursos Presupuesto Comprometido por \$ 52,102,884.43; y recursos No Liberados por la cantidad de \$ 37,338.31. La Disponibilidad presupuestal se debe por que es recursos destinado para erogaciones en pago de sueldos y aguinaldo al personal de Estructura de Proyecto Institucional e Inversión del periodo de Julio A Diciembre del presente Ejercicio 2015.

Integración del Disponible Presupuestario por Fuente de Financiamiento


El incremento se debe principalmente a traspasos compensados que se autorizaron a través de las fuentes de financiamiento:

Recursos Fiscales	2,171,548.97
1A01 Ingresos Estatales	2,171,548.97
Recursos Federales	16,127,384.17
5811 Fondo General de Participaciones	15,681,658.59
5815 Fondo De Compensación	445,725.58
Aportaciones, Convenios, Transferencias y Subsidios	1,997,909.64
5933 Otros Subsidios	1,997,909.64
	<u>20,296,842.78</u>

Integración del Disponible Presupuestario por Capitulo de Gasto

Recursos Presupuestario	17,192,952.09
1000 Servicios Personales	873,988.21
2000 Materiales y Suministros	2,135,278.63
3000 Servicio Generales	3.86
4000 Transferencias, Asignaciones, Subsidios y Otras Ayudas	94,619.99
5000 Bienes, Inmuebles e Intangibles	<u>20,296,842.78</u>


Lic. Jorge Baldemar Utrilla Robles
Director General


Lic. María Teresa Camacho Paniagua
Jefa de la Unidad de Apoyo Administrativo


GASTO DEL SECTOR PÚBLICO PRESUPUESTARIO EN CLASIFICACIÓN ECONOMICA


INFORME DE AVANCE DE GESTIÓN FINANCIERA

Del 1 de Enero al 30 de Junio del 2015

21120850 Instituto del Café de Chiapas

CONCEPTO / CAPÍTULO DE GASTO	PRESUPUESTO DE EGRESOS				AVANCE % DEL DEVENGADO EN RELACIÓN AL:		
	APROBADO ANUAL	MODIFICADO	MINISTRADO	DEVENGADO	1	2	3
	1	2	3	4	1	2	3
TOTAL	67,420,262.93	72,437,065.52	53,053,075.63	52,102,884.43	77.3	71.9	98.2
GASTO PROGRAMABLE	67,420,262.93	72,437,065.52	53,053,075.63	52,102,884.43	77.3	71.9	98.2
GASTO CORRIENTE	30,773,655.28	30,868,275.27	13,371,287.73	12,619,322.40	41.0	40.9	94.4
1000 Servicios Personales	26,776,113.29	26,776,113.29	11,391,409.05	11,006,789.81	N/A	41.1	96.6
Gasto de Operación	3,972,821.99	4,067,161.98	1,954,878.68	1,587,532.59	40.0	39.0	81.2
2000 Materiales y Suministros	1,057,427.50	1,099,822.40	556,843.36	432,204.92	40.9	39.3	77.6
3000 Servicios Generales	2,915,394.49	2,872,719.59	1,303,415.33	1,155,327.67	39.6	40.2	88.6
5000 Bienes Muebles, Inmuebles e Intangibles		94,619.99	94,619.99	0.00	0.0	0.0	0.0
Capital Humano	24,720.00	25,000.00	25,000.00	25,000.00		100.0	100.0
GASTO DE CAPITAL	36,646,607.65	41,568,790.25	39,681,787.90	39,483,562.03	107.7	95.0	99.5
Inversión Pública	36,646,607.65	41,568,790.25	39,681,787.90	39,483,562.03	107.7	95.0	99.5
1000 Servicios Personales	2,417,322.06	2,417,322.06	1,045,054.02	993,693.45	41.1	41.1	95.1
2000 Materiales y Suministros	728,629.00	461,849.00	305,924.50	255,478.27	35.1	55.3	83.5
3000 Servicios Generales	1,000,350.33	780,130.33	421,320.52	324,905.31	32.5	41.6	77.1
4000 Transferencias, Asignaciones, Subsidios y Otras Ayudas	18,039,873.82	37,909,488.86	37,909,488.86	37,909,485.00	210.1	100.0	100.0
6000 Inversión Pública	14,460,432.44				0.0	0.0	0.0


 Lic. Jorge Baldemar Utrilla Robles
 Director General


 Lic. María Teresa Camacho Paniagua
 Jefa de la Unidad de Apoyo Administrativo

RAZON DEL AVANCE % DEL GASTO DEL SECTOR PUBLICO PRESUPUESTARIO EN CLASIFICACION ECONOMICA


INFORME DE AVANCE DE GESTION FINANCIERA

Del 1 de Enero al 30 de Junio del 2015

21120850 Instituto del Café de Chiapas

Razón del Avance % del Presupuesto Devengado en relación al Presupuesto Ministrado

El 98.2 % representa los gastos que se han efectuado durante el periodo que se informa, por pagos de sueldos al personal de gasto corriente e Inversión, Cuota Imss, Infonavit, ISSS, Así como apoyos directos otorgados a cafeticultores de las diversas regiones del estado de Chiapas y gastos de operación realizado en las diversas actividades de este Instituto del café de Chiapas.


Lic. Jorge Baldemar Utrilla Robles
Director General


Lic. María Teresa Camacho Paniagua
Jefa de la Unidad de Apoyo Administrativo


ANALISIS DEL CAPITULO 4000.- TRANSFERENCIAS, ASIGNACIONES, SUBSIDIOS Y OTRAS AYUDAS

Del 1 de Enero al 30 de Junio del 2015

21120850 Instituto del café de Chiapas

CONCEPTO / PARTIDA GENÉRICA / PARTIDA ESPECÍFICA	PRESUPUESTO DE EGRESOS			BENEFICIARIO	DESTINO DEL GASTO
	APROBADO ANUAL	MODIFICADO	DEVENGADO		
INVERSIÓN	18,039,873.82	37,909,488.86	37,909,485.00		
4300 Subsidios y Subvenciones	18,039,873.82	37,909,488.86	37,909,485.00		
431 Subsidios a la Producción		37,909,488.86	37,909,485.00		
43101 Subsidios a la Producción	18,039,873.82	37,909,488.86	37,909,485.00	Productores Cafetaleros de Diferentes Regiones del estado de Chiapas	Recursos Otorgados a productores cafetaleros para renovación de Cafetales en las regiones de Motozintla y Tapachula
TOTAL	18,039,873.82	37,909,488.86	37,909,485.00		

NOTA: La diferencia que existe entre el presupuesto modificado y devengado corresponden a recursos disponibles presupuestarios por \$ 3.86, economina mismos que se devengaran en los proximos trimestres del ejercicio 2015


 Lic. Jorge Baldemar Utrilla Robles
 Director General


 Lic. María Teresa Camacho Paniagua
 Jefa de la Unidad de Apoyo Administrativo

ANALISIS DEL CAPITULO 5000.- BIENES MUEBLES, INMUEBLES E INTANGIBLES

Del 1 de Enero al 30 de Junio del 2015

21120850 Instituto del café de Chiapas

CONCEPTO / PARTIDA GENÉRICA / PARTIDA ESPECÍFICA	PRESUPUESTO DE EGRESOS			UBICACIÓN DEL ACTIVO	DESTINO DEL GASTO
	APROBADO ANUAL	MODIFICADO	DEVENGADO		
<p align="center">INSTITUCIONAL</p> <p align="center">Gasto de Capital Diferente a Obra Pública</p> <p>5100 Mobiliario y Equipo de Administración</p> <p>515 Equipo de Cómputo y de Tecnologías de la Información</p> <p>51501 Bienes Informáticos</p>		94,619.99		Oficina del C. Director General, Unidad de Apoyo Administrativo y Unidad de Informatica	Compra de 5 Computadoras, 5 CPU, Y 7 Nobreak
		94,619.99			
<p>NOTA: La diferencia que existe entre el presupuesto modificado y devengado corresponden a recursos disponibles presupuestarios por \$ 94,619.99, debido a que no se han adquirido los Bienes, estamos en espera que el comité de adquisiciones de la Secretaria de Hacienda nos Autorice la compra Directa</p>					
TOTAL		94,619.99			


 Lic. Jorge Baldermar Utrilla Robles
 Director General


 Lic. Maria Teresa Camacho Paniagua
 Jefa de la Unidad de Apoyo Administrativo

ANÁLISIS DEL CAPÍTULO 7000.- INVERSIONES FINANCIERAS Y OTRAS PROVISIONES

Del 1 de Enero al 30 de Junio del 2015

21120850 Instituto del Café de Chalpas

CONCEPTO / PARTIDA GENERAL / PARTIDA ESPECÍFICA	PRESUPUESTO DE EGRESOS			BENEFICIARIO	DESTINO DEL GASTO
	APROBADO ANUAL	MODIFICADO	DEVENGADO		
EJEMPLO					
INSTITUCIONAL					
Gasto Corriente					
7400 Concesión de Préstamos					
744 Concesión de Préstamos a Entidades Federativas y Municipios con Fines de Política Económica					
74401 Créditos Directos para Actividades Productivas Otorgadas al Estado y Municipios con Fines de Política Económica					
745 Concesión de Préstamos al Sector Privado con Fines de Política Económica					
74503 Fideicomisos para el Fomento y Financiamiento Agropecuario					
74505 Fideicomisos para el Fomento y Financiamiento al Comercio y Otros Servicios					
7500 Inversiones en Fideicomisos, Mandatos y Otros Análogos					
751 Inversiones en Fideicomisos del Poder Ejecutivo					
75102 Fideicomisos para el Fomento y Financiamiento de la Educación					
7900 Provisiones para Contingencias y Otras Erogaciones Especiales					
791 Contingencias por Fenómenos Naturales					
79101 Erogaciones Contingentes por Fenómenos Naturales					
799 Otras Erogaciones Especiales					
79903 Fondos Comprometidos de Gasto Corriente					
INVERSIÓN					
7100 Inversiones para el Fomento de Actividades Productivas					
711 Créditos Otorgados por Entidades Federativas y Municipios al Sector Social y Privado para el Fomento de Actividades Productivas					
71101 Créditos Directos para Actividades Productivas					

NO APLICA


ANÁLISIS DEL CAPITULO 7000.- INVERSIONES FINANCIERAS Y OTRAS PROVISIONES

Del 1 de Enero al 30 de Junio del 2015

21120850 Instituto del Café de Chaipas

CONCEPTO / PARTIDA GENÉRICA / PARTIDA ESPECÍFICA	PRESUPUESTO DE EGRESOS			BENEFICIARIO	DESTINO DEL GASTO
	APROBADO ANUAL	MODIFICADO	DEVENGADO		
7400 Concesión de Préstamos 745 Concesión de Préstamos al Sector Privado con Fines de Política Económica 74502 Fideicomisos para Financiamiento de Obras					
7500 Inversiones en Fideicomisos, mandatos y Otros Análogos 751 Inversiones en Fideicomisos del Poder Ejecutivo 75102 Fideicomisos para el Fomento y Financiamiento de la Educación 75103 Fideicomisos Agrarios 75106 Fideicomisos para la Instrumentación Financiera					
7900 Provisiones para Contingencias y Otras Erogaciones Especiales 791 Contingencias por Fenómenos Naturales 79101 Erogaciones Contingentes por Fenómenos Naturales					
NOTA: La diferencia que existe entre el presupuesto modificado y devengado corresponden a recursos disponibles presupuestarios por \$ xxx.xx, recursos No Liberados por \$ xxx.xx, así como recursos Comprometidos por la cantidad de \$ xxx.xx. (Esta justificación aplica para los trimestres 1, 2 y 3 del ejercicio que se informa).					
NOTA: La diferencia que existe entre el presupuesto modificado y devengado corresponden a recursos disponibles presupuestarios integrados de la siguiente manera: Economías por un monto de \$ xxx.xx y Refrendos para 2016 por \$ xxx.xx; así como recursos No Liberados por \$ xxx.xx y recursos Comprometidos para 2016 por la cantidad de \$ xxx.xx. (Esta justificación aplica únicamente para cierre del ejercicio).					
TOTAL					

NO APLICA


 Lic. Jorge Baldemar Utrilla Robles
 Director General


 Lic. Maria Teresa Camacho Paniagua
 Jefa de la Unidad de Apoyo Administrativo

ANÁLISIS DEL CAPÍTULO 8000 PARTICIPACIONES Y APORTACIONES

Del 1 de Enero al 30 de Junio del 2015

21120050 Instituto del café de Chiapas

CONCEPTO / PARTIDA GENERAL / PARTIDA ESPECÍFICA	PRESUPUESTO DE EGRESOS			BENEFICIARIO	DESTINO DEL GASTO
	APROBADO ANUAL	MODIFICADO	DEVENGADO		
EJEMPLO INSTITUCIONAL GASTO CORRIENTE 8100 Participaciones 811 Fondo General de Participaciones 81101 Fondo General de Participaciones 81102 Fondo de Participación de Impuestos Especiales 812 Fondo de Fomento Municipal 81201 Fondo de Fomento Municipal 814 Otros Conceptos Participables de la Federación a Entidades Federativas 81401 Fondo de Fiscalización 81402 Fondo de Compensación 81403 Fondo de Extracción de Hidrocarburos 81405 Impuesto Sobre Tenencia o Uso de Vehículos 81406 Impuesto Sobre Automóviles Nuevos 81407 Fondo de Compensación del Impuesto Sobre Automóviles Nuevos (ISAN) 81408 Impuesto a la Venta Final de Gasolinas y Diesel 8500 Convenios 851 Convenios de Reasignación 85101 Convenios de Reasignación					

NO APLICA

ANÁLISIS DEL CAPITULO 8000 PARTICIPACIONES Y APORTACIONES
Del 1 de Enero al 30 de Junio del 2015

21120850 Instituto del café de Chiapas

CONCEPTO / PARTIDA GENERAL / PARTIDA ESPECÍFICA	PRESUPUESTO DE EGRESOS			BENEFICIARIO	DESTINO DEL GASTO
	APROBADO ANUAL	MODIFICADO	DEVENGADO		
INVERSIÓN					
8500 Convenios					
852 Convenios de Descentralización					
85201 Convenios de Descentralización					
8300 Aportaciones					
831 Aportaciones de la Federación a las Entidades Federativas					
83101 Fondo de Aportaciones para la Educación Básica y Normal (FAEB)					
83102 Fondo de Aportaciones para los Servicios de Salud (FASSA)					
83103 Fondo de Aportaciones para la Infraestructura Social Estatal (FAISE)					
83104 Fondo de Aportaciones Múltiples (FAM)					
83105 Fondo de Aportaciones para la Educación Tecnológica y de Adultos (FAETA)					
83106 Fondo de Aportaciones para la Seguridad Pública (FASP)					
83107 Fondo de Aportaciones para el Fortalecimiento de las Entidades Federativas (FAFEF)					
832 Aportaciones de la Federación a Municipios					
83201 Fondo de Aportaciones para la Infraestructura Social Municipal (FAISM)					
83202 Fondo de Aportaciones para el Fortalecimiento de los Municipios (FORTAMUN)					
834 Aportaciones Previstas en Leyes y Decretos al Sistema de Protección Social					
83401 Aportaciones Previstas en Leyes y Decretos al Sistema de Protección Social					
<p>NOTA: La diferencia que existe entre el presupuesto modificado y devengado corresponden a recursos disponibles presupuestarios por \$ xxx.xx, recursos No Liberados por \$ xxx.xx, así como recursos Comprometidos por la cantidad de \$ xxx.xx. (Esta justificación aplica para los trimestres 1, 2 y 3 del ejercicio que se informa)</p> <p>NOTA: La diferencia que existe entre el presupuesto modificado y devengado corresponden a recursos disponibles presupuestarios integrados de la siguiente manera: Economías por un monto de \$ xxx.xx y Retendos para 2016 por \$ xxx.xx, así como recursos No Liberados por \$ xxx.xx y recursos Comprometidos para 2016 por la cantidad de \$ xxx.xx. (Esta justificación aplica únicamente para cierre del ejercicio).</p>					
TOTAL					

NO APLICA

Lic. Jorge Baldemar Utrilla Robles
Director General


Lic. María Teresa Camacho Paniagua
Jefa de la Unidad de Apoyo Administrativo


ANÁLISIS DEL CAPITULO 9000 DEUDA PÚBLICA (ADEFAS)

Del 1 de Enero al 30 de Junio del 2015

21120850 Instituto del café de Chiapas

CONCEPTO / PARTIDA GENÉRICA / PARTIDA ESPECÍFICA	PRESUPUESTO DE EGRESOS			DESTINO DEL GASTO
	APROBADO ANUAL	MODIFICADO	DEVENGADO	
EJEMPLO INSTITUCIONAL				NO APLICA
GASTO CORRIENTE				
9900 Adeudos de Ejercicios Fiscales Anteriores (ADEFAS)				
991 ADEFAS				
99101 Adeudos de Ejercicios Fiscales Anteriores por Conceptos Distintos de Servicios Personales				
99103 Adeudos de Ejercicios Fiscales Anteriores por Servicios Personales				
GASTO ESPECIALES				
9900 Adeudos de Ejercicios Fiscales Anteriores (ADEFAS)				
991 ADEFAS				
99103 Adeudos de Ejercicios Fiscales Anteriores por Servicios Personales				
CAPITAL HUMANO				
9900 Adeudos de Ejercicios Fiscales Anteriores (ADEFAS)				
991 ADEFAS				
99103 Adeudos de Ejercicios Fiscales Anteriores por Servicios Personales				
INVERSIÓN				
9900 Adeudos de Ejercicios Fiscales Anteriores (ADEFAS)				
991 ADEFAS				
99101 Adeudos de Ejercicios Fiscales Anteriores por Conceptos Distintos de Servicios Personales				
99103 Adeudos de Ejercicios Fiscales Anteriores por Servicios Personales				
NOTA: La diferencia que existe entre el presupuesto modificado y devengado corresponden a recursos disponibles presupuestarios por \$ xxx.xx, recursos No Liberados por \$ xxx.xx, así como recursos Comprometidos por la cantidad de \$ xxx.xx. (Esta justificación aplica para los trimestres 1, 2 y 3 del ejercicio que se informa).				
NOTA: La diferencia que existe entre el presupuesto modificado y devengado corresponden a recursos disponibles presupuestarios integrados de la siguiente manera: Economías por un monto de \$ xxx.xx y Refrendos para 2016 por \$ xxx.xx; así como recursos No Liberados por \$ xxx.xx y recursos Comprometidos para 2016 por la cantidad de \$ xxx.xx. (Esta justificación aplica únicamente para cierre del ejercicio).				
TOTAL				


 Lic. Jorge Baldemar Utrilla Robles
 Director General


 Lic. Marta Teresa Camacho Paniagua
 Jefa de la Unidad de Apoyo Administrativo

ANÁLISIS DE LOS RECURSOS FEDERALES POR PROGRAMAS ESPECIALES Y FUENTE DE FINANCIAMIENTO

Del 1 de Enero al 30 de Junio del 2015

21120850 Instituto del café de Chiapas

RUBRO / FUENTE DE FINANCIAMIENTO / PROGRAMA ESPECIAL / ANÁLISIS

EJEMPLO

CONVENIOS

OTROS CONVENIOS

014 Programa Agua Limpia y Cultura del Agua

Derivado de la vulnerabilidad de la población ante enfermedades infecciosas transmisibles por el agua de mala calidad, a través de este programa se garantizan condiciones óptimas de salud en la población a nivel estatal. Destinándose una inversión de 4.7 millones de pesos, a través del proyecto estratégico "Programa Agua Limpia".

TRANSFERENCIAS, ASIGNACIONES, SUBSIDIOS Y OTRAS AYUDAS


PROGRAMAS SUJETOS A REGLAS DE OPERACIÓN

020 Programa de Agua Potable, Alcantarillado y Saneamiento en Zonas Urbanas (APAZU)

A través de este programa se invirtió un monto de 104.1 millones de pesos, recursos que se enfocaron en el mejoramiento de la distribución de agua en el Estado, mediante acciones para optimizar la infraestructura hidráulica de los servicios de agua potable con obras de rehabilitación, modernización y reforzamiento. Entre los proyectos que destacan se mencionan los siguientes:

NO APLICA


Lic. Jorge Baldemar Utrilla Robles
Director General



Lic. María Teresa Camacho Paniagua
Jefa de la Unidad de Apoyo Administrativo

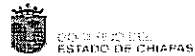
REFRENDOS 2015, PARA 2016 POR PROYECTOS ESTRATÉGICOS, FUENTE DE FINANCIAMIENTO Y CAPÍTULO DE GASTO

21120850 Instituto del café de Chiapas

FUNCIÓN - PROYECTO ESTRATÉGICO	MUNICIPIO	CLAVE DE FF	DISPONIBLE PRESUPUESTARIO	CAPITULO DE GASTO					TOTAL REFRENDO
				2000	3000	4000	5000	6000	
<p>EJEMPLO TOTAL</p> <p>1.2 JUSTICIA Cárcel Distrital (Construcción de red de drenaje y alcantarillado) Cárcel Distrital (Compra de 3 detectores antidrogas y metales) CERESO No. 14 El Amate (Construcción de la planta de tratamiento de aguas residuales)</p>									
NO APLICA									


Lic. Jorge Baldemar Utrilla Robles
Director General


Lic. Maria Teresa Camacho Paniagua
Jefa de la Unidad de Apoyo Administrativo



GOBIERNO CONSTITUCIONAL DEL ESTADO DE CHIAPAS

SECRETARÍA DE HACIENDA

Análítico de Partidas por Clasificación Administrativa

SISTEMA PRESUPUESTARIO 2015

(PESOS)

CIERRE MENSUAL DE JUNIO



EP-01

Página 1 de 3

martes, 30 de junio de 2015

120850 Instituto del Café de Chiapas

Table with columns: FI, FSP, SSF, PS, PP, PE, AI, PT, MPIO, GASTO, TG, FF, SFT, DG, CP, DM, DESCRIPCIÓN, Presupuesto Aprobado, Modificación Neta, Presupuesto Modificado, Presupuesto Liberado, Presupuesto por Liberar, Presupuesto Ministrado, Presupuesto Comprometido Modificado, Presupuesto Devengado Modificado, Presupuesto Ejercido, Presupuesto Pagado Modificado, Disponibilidad Financiera, Disponibilidad Presupuestaria. Includes sub-totals for 'Gran Total' and 'Total'.

Handwritten signature and official stamp at the bottom of the page.

GOBIERNO CONSTITUCIONAL DEL ESTADO DE CHIAPAS

SECRETARÍA DE HACIENDA

Por Capítulos, Concepto, Partida Genérica y Partida Específica por Clasificación Administrativa


SISTEMA PRESUPUESTARIO 2015

(PESOS)

CIERRE MENSUAL DE JUNIO

21120850 Instituto del Café de Chiapas

CAPÍTULOS /CONCEPTOS /PARTIDAS	DESCRIPCIÓN	Presupuesto Aprobado	Modificación Neta	Presupuesto Modificado	Presupuesto Liberado	Presupuesto por Liberar	Presupuesto Ministrado	Presupuesto Comprometido Modificado	Presupuesto Devengado Modificado	Presupuesto Ejercido Modificado	Presupuesto Pagado Modificado	Disponibilidad Financiera Modificada	Disponibilidad Presupuestaria Modificada
Gran Total		67,423,282.82	5,018,802.59	72,442,085.41	72,399,727.21	37,338.21	61,981,071.63	62,103,884.43	61,162,884.43	62,068,631.68	61,988,631.68	964,442.77	28,296,842.7
INSTITUCIONALES													
1000	Servicios Personales.	30,773,653.28	94,619.99	30,868,273.27	30,810,936.96	37,338.21	13,371,287.73	12,619,322.40	12,619,322.40	12,619,022.24	12,619,022.24	751,261.49	10,311,614.5
1100	Remuneraciones al Personal de Carácter Permanente.	26,776,113.29	0.00	26,776,113.29	26,776,113.29	0.00	11,391,409.05	11,006,789.81	11,006,789.81	11,006,789.81	11,006,789.81	284,619.24	15,769,323.4
113	Sueldos Base al Personal Permanente.	10,627,471.84	0.00	10,627,471.84	10,627,471.84	0.00	5,311,735.90	5,266,818.28	5,266,818.28	5,266,818.28	5,266,818.28	46,917.62	5,310,653.5
11304	Sueldo al Personal de Confianza.	10,627,471.84	0.00	10,627,471.84	10,627,471.84	0.00	5,311,735.90	5,266,818.28	5,266,818.28	5,266,818.28	5,266,818.28	46,917.62	5,310,653.5
1300	Remuneraciones Adicionales y Especiales.	11,719,384.87	0.00	11,719,384.87	11,719,384.87	0.00	4,184,828.64	4,149,034.27	4,149,034.27	4,149,034.27	4,149,034.27	23,864.37	7,570,350.4
132	Primas de Vacaciones, Dominical y Gratificación de Fin de Año.	2,257,637.89	0.00	2,257,637.89	2,257,637.89	0.00	120,864.22	109,039.46	109,039.46	109,039.46	109,039.46	20,824.76	2,140,598.4
13201	Primas de Vacaciones y Dominical.	251,728.25	0.00	251,728.25	251,728.25	0.00	129,884.22	109,039.46	109,039.46	109,039.46	109,039.46	0.00	152,688.7
13202	Aguinaldo o Gratificación de Fin de Año.	1,997,909.64	0.00	1,997,909.64	1,997,909.64	0.00	0.00	0.00	0.00	0.00	0.00	0.00	1,997,909.6
134	Compensaciones.	9,461,746.98	0.00	9,461,746.98	9,461,746.98	0.00	4,051,034.92	4,039,994.81	4,039,994.81	4,039,994.81	4,039,994.81	15,039.61	5,421,752.3
13420	Compensaciones por Servicios Especiales.	9,461,746.98	0.00	9,461,746.98	9,461,746.98	0.00	4,051,034.92	4,039,994.81	4,039,994.81	4,039,994.81	4,039,994.81	15,039.61	5,421,752.3
1400	Seguridad Social.	2,051,260.98	0.00	2,051,260.98	2,051,260.98	0.00	1,051,976.67	783,213.90	783,213.90	783,213.90	783,213.90	270,762.77	1,258,947.2
141	Aportaciones de Seguridad Social.	884,911.48	0.00	884,911.48	884,911.48	0.00	442,455.90	381,613.97	381,613.97	381,613.97	381,613.97	60,841.93	503,297.5
14103	Aportaciones al IMSS.	884,911.48	0.00	884,911.48	884,911.48	0.00	442,455.90	381,613.97	381,613.97	381,613.97	381,613.97	60,841.93	503,297.5
142	Aportaciones a Fondos de Vivienda.	1,169,637.49	0.00	1,169,637.49	1,169,637.49	0.00	554,828.76	363,477.19	363,477.19	363,477.19	363,477.19	191,751.17	746,150.3
14202	Aportaciones al INFONAVIT.	1,169,637.49	0.00	1,169,637.49	1,169,637.49	0.00	554,828.76	363,477.19	363,477.19	363,477.19	363,477.19	191,751.17	746,150.3
144	Aportaciones para Seguros.	56,692.01	0.00	56,692.01	56,692.01	0.00	56,692.01	38,122.74	38,122.74	38,122.74	38,122.74	18,569.27	18,569.2
14401	Cuotas para el Seguro de Vida.	56,692.01	0.00	56,692.01	56,692.01	0.00	56,692.01	38,122.74	38,122.74	38,122.74	38,122.74	18,569.27	18,569.2
1500	Otras Prestaciones Sociales y Económicas.	1,620,593.60	0.00	1,620,593.60	1,620,593.60	0.00	801,297.84	773,223.36	773,223.36	773,223.36	773,223.36	28,074.86	810,272.2
154	Prestaciones Contractuales.	242,611.60	0.00	242,611.60	242,611.60	0.00	121,305.84	98,604.86	98,604.86	98,604.86	98,604.86	22,700.98	144,606.7
15406	Ajuste Salarial Regulanzable.*	242,611.60	0.00	242,611.60	242,611.60	0.00	121,305.84	98,604.86	98,604.86	98,604.86	98,604.86	22,700.98	144,606.7
159	Otras Prestaciones Sociales y Económicas.	1,359,984.00	0.00	1,359,984.00	1,359,984.00	0.00	679,992.00	674,618.50	674,618.50	674,618.50	674,618.50	5,373.50	665,365.5
15905	Previsión Social Múltiple.	1,359,984.00	0.00	1,359,984.00	1,359,984.00	0.00	679,992.00	674,618.50	674,618.50	674,618.50	674,618.50	5,373.50	665,365.5
1700	Pago de Estímulos a Servidores Públicos.	775,400.00	0.00	775,400.00	775,400.00	0.00	37,500.00	34,500.00	34,500.00	34,500.00	34,500.00	3,000.00	740,900.0
171	Estímulos.	775,400.00	0.00	775,400.00	775,400.00	0.00	37,500.00	34,500.00	34,500.00	34,500.00	34,500.00	3,000.00	740,900.0
17102	Estímulos al Personal.	208,800.00	0.00	208,800.00	208,800.00	0.00	0.00	0.00	0.00	0.00	0.00	0.00	208,800.0
17103	Incentivo al Personal.	566,600.00	0.00	566,600.00	566,600.00	0.00	37,500.00	34,500.00	34,500.00	34,500.00	34,500.00	3,000.00	532,100.0
2000	Materiales y Suministros.	1,634,427.50	42,394.90	1,676,822.40	1,676,822.40	0.00	536,841.16	432,204.92	432,204.92	432,204.92	432,204.92	14,638.44	657,617.4
2100	Materiales de Administración, Emisión de Documentos y Artículos Oficiales.	351,572.26	-29,227.35	322,344.91	322,344.91	0.00	126,162.09	74,059.92	74,059.92	74,059.92	74,059.92	52,102.17	240,242.9
211	Materiales, Útiles y Equipos Menores de Oficina.	177,327.81	-42,814.02	134,513.79	134,513.79	0.00	44,849.57	31,247.72	31,247.72	31,247.72	31,247.72	13,601.85	101,765.7
21101	Materiales y Útiles de Oficina.	177,327.81	-42,814.02	134,513.79	134,513.79	0.00	44,849.57	31,247.72	31,247.72	31,247.72	31,247.72	13,601.85	101,765.7
212	Materiales y Útiles de Impresión y Reproducción.	50,937.26	-13,717.59	37,219.67	37,219.67	0.00	11,751.31	3,457.68	3,457.68	3,457.68	3,457.68	8,293.65	31,762.4
21201	Materiales y Útiles de Impresión y Reproducción.	47,937.76	-11,296.60	36,641.16	36,641.16	0.00	10,172.30	3,016.00	3,016.00	3,016.00	3,016.00	7,156.30	28,625.1
21202	Materiales Fotográficos.	8,100.00	-2,420.99	5,679.01	5,679.01	0.00	1,579.01	441.68	441.68	441.68	441.68	1,137.35	1,137.3
214	Materiales, Útiles y Equipos Menores de Tecnologías de la Información y Comunicaciones.	115,256.67	10,378.25	125,634.92	125,634.92	0.00	67,634.89	37,428.22	37,428.22	37,428.22	37,428.22	10,276.67	108,256.7
21401	Materiales y Útiles Consumibles para el Procesamiento en Equipos y Bienes Informáticos.	115,256.67	10,378.25	125,634.92	125,634.92	0.00	67,634.89	37,428.22	37,428.22	37,428.22	37,428.22	10,276.67	108,256.7



GOBIERNO CONSTITUCIONAL DEL ESTADO DE CHIAPAS


SECRETARÍA DE HACIENDA

Resumen Tipo de Gasto y Partida
SISTEMA PRESUPUESTARIO 2015
(PESOS)

CIERRE MENSUAL DE JUNIO

21120850 Instituto del Café de Chiapas

TIPO GASTO / CAPÍTULOS /CONCEPTOS /PARTIDAS	DESCRIPCIÓN	Presupuesto Aprobado	Modificación Neta	Presupuesto Modificado	Presupuesto Liberado	Presupuesto por Liberar	Presupuesto Ministrado	Presupuesto Comprometido Modificado	Presupuesto Devengado Modificado	Presupuesto Ejercido Modificado	Presupuesto Pagado Modificado	Disponibilidad Financiera Modificada	Disponib Presupuestar Modificac
Gran Total		67,426,262.93	5,016,802.59	72,437,065.52	72,399,727.21	37,238.31	53,053,076.63	52,102,084.43	52,088,631.86	52,088,631.86	52,088,631.86	864,442.77	20,296,842.21
Total Institucional		30,773,855.28	94,619.95	30,868,475.23	30,830,836.96	37,338.31	13,371,287.73	12,619,322.40	12,619,322.40	12,619,322.40	12,619,322.40	753,266.49	18,211,814.14
Total Inversión		36,648,607.65	4,922,182.60	41,568,790.25	41,568,790.25	0.00	39,681,787.90	39,483,562.03	39,483,562.03	39,470,609.62	39,470,609.62	211,172.28	2,085,228.21
Total		67,426,262.93	5,016,802.59	72,437,065.52	72,399,727.21	37,338.31	53,053,076.63	52,102,084.43	52,088,631.86	52,088,631.86	52,088,631.86	864,442.77	20,296,842.21
Institucional		30,773,855.28	94,619.95	30,868,475.23	30,830,836.96	37,338.31	13,371,287.73	12,619,322.40	12,619,322.40	12,619,322.40	12,619,322.40	753,266.49	18,211,814.14
Inversión		36,648,607.65	4,922,182.60	41,568,790.25	41,568,790.25	0.00	39,681,787.90	39,483,562.03	39,483,562.03	39,470,609.62	39,470,609.62	211,172.28	2,085,228.21
1 Gasto Corriente		30,748,919.28	-210.00	30,748,559.28	30,711,316.07	37,338.31	13,251,667.74	12,594,322.40	12,594,322.40	12,591,022.24	12,591,022.24	628,645.50	18,216,994.14
1000 Servicios Personales.		26,776,113.29	0.00	26,776,113.29	26,776,113.29	0.00	11,391,409.05	11,066,789.81	11,066,789.81	11,066,789.81	11,066,789.81	79,619.21	15,709,323.11
1100 Remuneraciones al Personal de Carácter Permanente.		10,627,471.84	0.00	10,627,471.84	10,627,471.84	0.00	5,312,735.90	5,266,818.28	5,266,818.28	5,266,818.28	5,266,818.28	46,917.62	5,260,653.11
113 Sueldos Base al Personal Permanente.		10,627,471.84	0.00	10,627,471.84	10,627,471.84	0.00	5,312,735.90	5,266,818.28	5,266,818.28	5,266,818.28	5,266,818.28	46,917.62	5,260,653.11
11304 Sueldo al Personal de Confianza.		10,627,471.84	0.00	10,627,471.84	10,627,471.84	0.00	5,312,735.90	5,266,818.28	5,266,818.28	5,266,818.28	5,266,818.28	46,917.62	5,260,653.11
1300 Remuneraciones Adicionales y Especiales.		11,719,284.87	0.00	11,719,284.87	11,719,284.87	0.00	4,184,838.54	4,149,034.27	4,149,034.27	4,149,034.27	4,149,034.27	15,864.37	7,570,250.21
132 Primas de Vacaciones, Dominical y Gratificación de Fin de Año.		2,257,637.69	0.00	2,257,637.69	2,257,637.69	0.00	129,864.27	129,039.46	129,039.46	129,039.46	129,039.46	20,814.76	1,918,798.14
13201 Primas de Vacaciones y Dominical.		259,728.25	0.00	259,728.25	259,728.25	0.00	129,864.27	129,039.46	129,039.46	129,039.46	129,039.46	20,814.76	1,918,798.14
13202 Aguinaldo o Gratificación de Fin de Año.		1,997,909.44	0.00	1,997,909.44	1,997,909.44	0.00	0.00	0.00	0.00	0.00	0.00	0.00	1,997,909.99
134 Compensaciones.		9,461,746.98	0.00	9,461,746.98	9,461,746.98	0.00	4,055,034.42	4,039,994.81	4,039,994.81	4,039,994.81	4,039,994.81	15,039.61	5,421,752.11
13420 Compensaciones por Servicios Especiales.		9,461,746.98	0.00	9,461,746.98	9,461,746.98	0.00	4,055,034.42	4,039,994.81	4,039,994.81	4,039,994.81	4,039,994.81	15,039.61	5,421,752.11
1400 Seguridad Social.		2,051,260.98	0.00	2,051,260.98	2,051,260.98	0.00	1,051,976.67	783,213.90	783,213.90	783,213.90	783,213.90	276,762.27	1,258,047.11
141 Aportaciones de Seguridad Social.		884,911.48	0.00	884,911.48	884,911.48	0.00	442,455.90	381,613.97	381,613.97	381,613.97	381,613.97	60,841.93	502,287.11
14103 Aportaciones al IMSS.		884,911.48	0.00	884,911.48	884,911.48	0.00	442,455.90	381,613.97	381,613.97	381,613.97	381,613.97	60,841.93	502,287.11
142 Aportaciones a Fondos de Vivienda.		1,109,657.49	0.00	1,109,657.49	1,109,657.49	0.00	554,828.76	363,477.19	363,477.19	363,477.19	363,477.19	191,351.57	746,180.11
14202 Aportaciones al INFONAVIT.		1,109,657.49	0.00	1,109,657.49	1,109,657.49	0.00	554,828.76	363,477.19	363,477.19	363,477.19	363,477.19	191,351.57	746,180.11
144 Aportaciones para Seguros.		56,692.01	0.00	56,692.01	56,692.01	0.00	56,692.01	38,122.74	38,122.74	38,122.74	38,122.74	18,569.27	18,569.27
14401 Costas para el Seguro de Vida.		56,692.01	0.00	56,692.01	56,692.01	0.00	56,692.01	38,122.74	38,122.74	38,122.74	38,122.74	18,569.27	18,569.27
1500 Otras Prestaciones Sociales y Económicas.		1,602,595.60	0.00	1,602,595.60	1,602,595.60	0.00	802,287.84	773,223.36	773,223.36	773,223.36	773,223.36	28,074.48	829,372.11
154 Prestaciones Contractuales.		242,611.60	0.00	242,611.60	242,611.60	0.00	121,305.84	98,604.86	98,604.86	98,604.86	98,604.86	22,700.98	144,006.11
15406 Ajuste Salarial Regulanzable.*		242,611.60	0.00	242,611.60	242,611.60	0.00	121,305.84	98,604.86	98,604.86	98,604.86	98,604.86	22,700.98	144,006.11
159 Otras Prestaciones Sociales y Económicas.		1,359,984.00	0.00	1,359,984.00	1,359,984.00	0.00	679,992.00	674,618.50	674,618.50	674,618.50	674,618.50	5,373.50	685,365.11
15906 Previsión Social Múltiple.		1,359,984.00	0.00	1,359,984.00	1,359,984.00	0.00	679,992.00	674,618.50	674,618.50	674,618.50	674,618.50	5,373.50	685,365.11
1700 Pago de Estímulos a Servidores Públicos.		775,400.00	0.00	775,400.00	775,400.00	0.00	37,500.00	34,500.00	34,500.00	34,500.00	34,500.00	3,000.00	740,900.11
171 Estímulos.		775,400.00	0.00	775,400.00	775,400.00	0.00	37,500.00	34,500.00	34,500.00	34,500.00	34,500.00	3,000.00	740,900.11
17102 Estímulos al Personal.		775,400.00	0.00	775,400.00	775,400.00	0.00	37,500.00	34,500.00	34,500.00	34,500.00	34,500.00	3,000.00	740,900.11
17103 Incentivo al Personal.		0.00	0.00	0.00	0.00	0.00	0.00	0.00	0.00	0.00	0.00	0.00	0.00
2000 Materiales y Suministros.		1,057,422.50	42,374.90	1,099,822.42	1,099,822.42	0.00	558,843.36	432,204.92	432,204.92	432,204.92	432,204.92	12,438.44	667,617.11
2100 Materiales de Administración, Emisión de Documentos y Artículos Oficiales.		351,522.24	-26,227.35	322,294.89	322,294.89	0.00	126,142.09	74,059.92	74,059.92	74,059.92	74,059.92	52,102.17	248,234.11





GOBIERNO CONSTITUCIONAL DEL ESTADO DE CHIAPAS

SECRETARÍA DE HACIENDA

Recursos Fiscales - Ingresos Estatales (Clasificación Administrativa)

SISTEMA PRESUPUESTARIO 2015

(PESOS)

CIERRE MENSUAL DE JUNIO



EP-1A01

Página 1 de 3

martes, 30 de junio de 2015

21120850 Instituto del Café de Chiapas

Table with 14 columns: UR, FI, FUN, SF, SSF, PS, PP, PE, AI, PT, MPIO, GASTO, TG, FF, SFTE, DESCRIPCIÓN, Presupuesto Aprobado, Modificación Neto, Presupuesto Modificado, Presupuesto Liberado, Presupuesto por Liberar, Presupuesto Ministrado, Presupuesto Comprometido Modificado, Presupuesto Devengado Modificado, Presupuesto Ejercido Modificado, Presupuesto Pagado Modificado, Disponibilidad Financiera, Disponibilidad Presupuestaria.

TOTAL FUENTE DE FINANCIAMIENTO

TOTAL GLOBAL FUNCIÓN 2 Agropecuaria, silvicultura, pesca y caza

TOTAL GLOBAL SUBFUENTE DE FINANCIAMIENTO B Economías de Ejercicios Anteriores

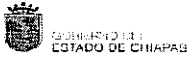
INSTITUCIONALES

Table with 14 columns: UR, FI, FUN, SF, SSF, PS, PP, PE, AI, PT, MPIO, GASTO, TG, FF, SFTE, DESCRIPCIÓN, Presupuesto Aprobado, Modificación Neto, Presupuesto Modificado, Presupuesto Liberado, Presupuesto por Liberar, Presupuesto Ministrado, Presupuesto Comprometido Modificado, Presupuesto Devengado Modificado, Presupuesto Ejercido Modificado, Presupuesto Pagado Modificado, Disponibilidad Financiera, Disponibilidad Presupuestaria.

INSTITUCIONALES

Table with 14 columns: UR, FI, FUN, SF, SSF, PS, PP, PE, AI, PT, MPIO, GASTO, TG, FF, SFTE, DESCRIPCIÓN, Presupuesto Aprobado, Modificación Neto, Presupuesto Modificado, Presupuesto Liberado, Presupuesto por Liberar, Presupuesto Ministrado, Presupuesto Comprometido Modificado, Presupuesto Devengado Modificado, Presupuesto Ejercido Modificado, Presupuesto Pagado Modificado, Disponibilidad Financiera, Disponibilidad Presupuestaria.

Handwritten signatures and marks at the bottom of the page.



GOBIERNO CONSTITUCIONAL DEL ESTADO DE CHIAPAS
SECRETARÍA DE HACIENDA



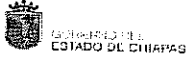
Recursos Federales - Fondo General de Participaciones (Clasificación Administrativa)
SISTEMA PRESUPUESTARIO 2015
(PESOS)
CIERRE MENSUAL DE JUNIO

EP-5811

Página 1 de 1
Martes, 30 de junio de 2015

21120850 Instituto del Café de Chiapas

UR	FI	FUN	SS	FP	PS	PP	PE	AI	PT	MPIO	GASTO	TG	FF	SFTE	DESCRIPCIÓN	Presupuesto Aprobado	Modificación Neta	Presupuesto Modificado	Presupuesto Liberado	Presupuesto por Liberar	Presupuesto Ministrado	Presupuesto Comprometido Modificado	Presupuesto Devengado Modificado	Presupuesto Ejercido Modificado	Presupuesto Pagado Modificado	Disponibilidad Financiera Modificada	Disponibilidad Presupuestar Modificada					
Gran Total																27,735,742.86	94,619.99	27,830,362.85	27,830,362.85	0.00	12,718,790.43	12,148,704.26	12,148,704.26	12,148,704.26	12,148,704.26	12,148,704.26	12,148,704.26	12,148,704.26	12,148,704.26	12,148,704.26	570,086.17	15,681,658.17
Total																27,735,742.86	94,619.99	27,830,362.85	27,830,362.85	0.00	12,718,790.43	12,148,704.26	12,148,704.26	12,148,704.26	12,148,704.26	12,148,704.26	12,148,704.26	12,148,704.26	12,148,704.26	12,148,704.26	570,086.17	15,681,658.17
TOTAL FUENTE DE FINANCIAMIENTO																27,735,742.86	94,619.99	27,830,362.85	27,830,362.85	0.00	12,718,790.43	12,148,704.26	12,148,704.26	12,148,704.26	12,148,704.26	12,148,704.26	12,148,704.26	12,148,704.26	12,148,704.26	12,148,704.26	570,086.17	15,681,658.17
TOTAL GLOBAL FUNCIÓN 2 Agropecuaria, silvicultura, pesca y caza																27,735,742.86	94,619.99	27,830,362.85	27,830,362.85	0.00	12,718,790.43	12,148,704.26	12,148,704.26	12,148,704.26	12,148,704.26	12,148,704.26	12,148,704.26	12,148,704.26	12,148,704.26	12,148,704.26	570,086.17	15,681,658.17
TOTAL GLOBAL SUBFUENTE DE FINANCIAMIENTO B Economías de Ejercicios Anteriores																0.00	94,619.99	94,619.99	94,619.99	0.00	94,619.99	0.00	0.00	0.00	0.00	0.00	0.00	0.00	0.00	0.00	0.00	0.00
INSTITUCIONALES																0.00	94,619.99	94,619.99	94,619.99	0.00	94,619.99	0.00	0.00	0.00	0.00	0.00	0.00	0.00	0.00	0.00	0.00	
08 Unidad de Apoyo Administrativo																0.00	94,619.99	94,619.99	94,619.99	0.00	94,619.99	0.00	0.00	0.00	0.00	0.00	0.00	0.00	0.00	0.00	0.00	
08 3 Desarrollo Económico																0.00	94,619.99	94,619.99	94,619.99	0.00	94,619.99	0.00	0.00	0.00	0.00	0.00	0.00	0.00	0.00	0.00	0.00	
08 3 2 Agropecuaria, silvicultura, pesca y caza																0.00	94,619.99	94,619.99	94,619.99	0.00	94,619.99	0.00	0.00	0.00	0.00	0.00	0.00	0.00	0.00	0.00	0.00	
08 3 2 1 Agropecuaria																0.00	94,619.99	94,619.99	94,619.99	0.00	94,619.99	0.00	0.00	0.00	0.00	0.00	0.00	0.00	0.00	0.00	0.00	
08 3 2 1 1 Agrícola y pecuario																0.00	94,619.99	94,619.99	94,619.99	0.00	94,619.99	0.00	0.00	0.00	0.00	0.00	0.00	0.00	0.00	0.00	0.00	
08 3 2 1 1 G Programa Sectorial de Desarrollo Rural Sustentable																0.00	94,619.99	94,619.99	94,619.99	0.00	94,619.99	0.00	0.00	0.00	0.00	0.00	0.00	0.00	0.00	0.00	0.00	
08 3 2 1 1 G 111 Programa de desarrollo y fomento del café																0.00	94,619.99	94,619.99	94,619.99	0.00	94,619.99	0.00	0.00	0.00	0.00	0.00	0.00	0.00	0.00	0.00	0.00	
08 3 2 1 1 G 111 000 Programa normal de operación																0.00	94,619.99	94,619.99	94,619.99	0.00	94,619.99	0.00	0.00	0.00	0.00	0.00	0.00	0.00	0.00	0.00	0.00	
08 3 2 1 1 G 111 000 501 Servicios de apoyo administrativo																0.00	94,619.99	94,619.99	94,619.99	0.00	94,619.99	0.00	0.00	0.00	0.00	0.00	0.00	0.00	0.00	0.00	0.00	
08 3 2 1 1 G 111 000 501 A008 Administración de los recursos humanos, materiales y financieros del INCAFECH																0.00	94,619.99	94,619.99	94,619.99	0.00	94,619.99	0.00	0.00	0.00	0.00	0.00	0.00	0.00	0.00	0.00	0.00	
08 3 2 1 1 G 111 000 501 A008 000 Cobertura Estatal																0.00	94,619.99	94,619.99	94,619.99	0.00	94,619.99	0.00	0.00	0.00	0.00	0.00	0.00	0.00	0.00	0.00	0.00	
08 3 2 1 1 G 111 000 501 A008 000 5000 Bienes Muebles, Inmuebles e Intangibles																0.00	94,619.99	94,619.99	94,619.99	0.00	94,619.99	0.00	0.00	0.00	0.00	0.00	0.00	0.00	0.00	0.00	0.00	
08 3 2 1 1 G 111 000 501 A008 000 5100 Mobiliario y Equipo de Administración																0.00	94,619.99	94,619.99	94,619.99	0.00	94,619.99	0.00	0.00	0.00	0.00	0.00	0.00	0.00	0.00	0.00	0.00	
08 3 2 1 1 G 111 000 501 A008 000 515 Equipo de Computo y de Tecnologías de la Información																0.00	94,619.99	94,619.99	94,619.99	0.00	94,619.99	0.00	0.00	0.00	0.00	0.00	0.00	0.00	0.00	0.00	0.00	
08 3 2 1 1 G 111 000 501 A008 000 51501 Bienes Informáticos																0.00	94,619.99	94,619.99	94,619.99	0.00	94,619.99	0.00	0.00	0.00	0.00	0.00	0.00	0.00	0.00	0.00	0.00	
08 3 2 1 1 G 111 000 501 A008 000 51501 2 5811 Fondo General de Participaciones																0.00	94,619.99	94,619.99	94,619.99	0.00	94,619.99	0.00	0.00	0.00	0.00	0.00	0.00	0.00	0.00	0.00	0.00	
08 3 2 1 1 G 111 000 501 A008 000 51501 2 5811 B Economías de Ejercicios Anteriores																0.00	94,619.99	94,619.99	94,619.99	0.00	94,619.99	0.00	0.00	0.00	0.00	0.00	0.00	0.00	0.00	0.00	0.00	
TOTAL GLOBAL SUBFUENTE DE FINANCIAMIENTO S Recursos del Ejercicio																27,735,742.86	0.00	27,735,742.86	27,735,742.86	0.00	12,624,170.44	12,148,704.26	12,148,704.26	12,148,704.26	12,148,704.26	12,148,704.26	12,148,704.26	12,148,704.26	12,148,704.26	12,148,704.26	475,406.18	15,587,039.17
INSTITUCIONALES																25,272,610.85	0.00	25,272,610.85	25,272,610.85	0.00	11,556,211.45	11,141,922.25	11,141,922.25	11,141,922.25	11,141,922.25	11,141,922.25	11,141,922.25	11,141,922.25	11,141,922.25	414,289.20	14,315,688.81	
01 Dirección de Capacitación y Asistencia Técnica																814,872.88	0.00	814,872.88	814,872.88	0.00	390,240.02	385,188.48	385,188.48	385,188.48	385,188.48	385,188.48	385,188.48	385,188.48	385,188.48	5,051.54	449,584.40	
01 3 Desarrollo Económico																814,872.88	0.00	814,872.88	814,872.88	0.00	390,240.02	385,188.48	385,188.48	385,188.48	385,188.48	385,188.48	385,188.48	385,188.48	385,188.48	5,051.54	449,584.40	
01 3 2 Agropecuaria, silvicultura, pesca y caza																814,872.88	0.00	814,872.88	814,872.88	0.00	390,240.02	385,188.48	385,188.48	385,188.48	385,188.48	385,188.48	385,188.48	385,188.48	385,188.48	5,051.54	449,584.40	
01 3 2 1 Agropecuaria																814,872.88	0.00	814,872.88	814,872.88	0.00	390,240.02	385,188.48	385,188.48	385,188.48	385,188.48	385,188.48	385,188.48	385,188.48	385,188.48	5,051.54	449,584.40	
01 3 2 1 1 Agrícola y pecuario																814,872.88	0.00	814,872.88	814,872.88	0.00	390,240.02	385,188.48	385,188.48	385,188.48	385,188.48	385,188.48	385,188.48	385,188.48	385,188.48	5,051.54	449,584.40	
01 3 2 1 1 G Programa Sectorial de Desarrollo Rural Sustentable																814,872.88	0.00	814,872.88	814,872.88	0.00	390,240.02	385,188.48	385,188.48	385,188.48	385,188.48	385,188.48	385,188.48	385,188.48	385,188.48	5,051.54	449,584.40	
01 3 2 1 1 G 111 Programa de desarrollo y fomento del café																814,872.88	0.00	814,872.88	814,872.88	0.00	390,240.02	385,188.48	385,188.48	385,188.48	385,188.48	385,188.48	385,188.48	385,188.48	385,188.48	5,051.54	449,584.40	
01 3 2 1 1 G 111 000 Programa normal de operación																814,872.88	0.00	814,872.88	814,872.88	0.00	390,240.02	385,188.48	385,188.48	385,188.48	385,188.48	385,188.48	385,188.48	385,188.48	385,188.48	5,051.54	449,584.40	
01 3 2 1 1 G 111 000 508 Servicios y asistencia técnica especializada																814,872.88	0.00	814,872.88	814,872.88	0.00	390,240.02	385,188.48	385,188.48	385,188.48	385,188.48	385,188.48	385,188.48	385,188.48	385,188.48	5,051.54	449,584.40	
01 3 2 1 1 G 111 000 508 A001 Capacitación y Asistencia Técnica al Sector Cafetalero																814,872.88	0.00	814,872.88	814,872.88	0.00	390,240.02	385,188.48	385,188.48	385,188.48	385,188.48	385,188.48	385,188.48	385,188.48	385,188.48	5,051.54	449,584.40	



GOBIERNO CONSTITUCIONAL DEL ESTADO DE CHIAPAS

SECRETARÍA DE HACIENDA

Recursos Federales - Fondo De Compensación (Clasificación Administrativa)

SISTEMA PRESUPUESTARIO 2015

(PESOS)

CIERRE MENSUAL DE JUNIO



21120850 Instituto del Café de Chiapas

EP-5815

Página 1 de

martes, 30 de junio de 201

UR	FI	FUN	SF	SSF	PS	PP	PE	AI	PT	MPIO	GASTO	TG	FF	SFTE	DESCRIPCIÓN	Presupuesto Aprobado	Modificación Neta	Presupuesto Modificado	Presupuesto Liberado	Presupuesto por Liberar	Presupuesto Ministrado	Presupuesto Comprometido Modificado	Presupuesto Devengado Modificado	Presupuesto Ejercido Modificado	Presupuesto Pagado Modificado	Disponibilidad Financiera Modificada	Disponibil Presupuestal Modificada					
Gran Total																15,177,088.86	0.00	15,177,088.86	15,177,088.86	0.00	14,805,488.86	14,731,363.28	14,731,363.28	14,731,363.28	14,731,363.28	14,731,363.28	14,731,363.28	14,731,363.28	14,731,363.28	14,731,363.28	74,125.58	445,725.58
Total																15,177,088.86	0.00	15,177,088.86	15,177,088.86	0.00	14,805,488.86	14,731,363.28	14,731,363.28	14,731,363.28	14,731,363.28	14,731,363.28	14,731,363.28	14,731,363.28	14,731,363.28	14,731,363.28	74,125.58	445,725.58
TOTAL FUENTE DE FINANCIAMIENTO																15,177,088.86	0.00	15,177,088.86	15,177,088.86	0.00	14,805,488.86	14,731,363.28	14,731,363.28	14,731,363.28	14,731,363.28	14,731,363.28	14,731,363.28	14,731,363.28	14,731,363.28	14,731,363.28	74,125.58	445,725.58
TOTAL GLOBAL FUNCIÓN 2 Agropecuaria, silvicultura, pesca y caza																15,177,088.86	0.00	15,177,088.86	15,177,088.86	0.00	14,805,488.86	14,731,363.28	14,731,363.28	14,731,363.28	14,731,363.28	14,731,363.28	14,731,363.28	14,731,363.28	14,731,363.28	14,731,363.28	74,125.58	445,725.58
TOTAL GLOBAL SUBFUENTE DE FINANCIAMIENTO 5 Recursos del Ejercicio																15,177,088.86	0.00	15,177,088.86	15,177,088.86	0.00	14,805,488.86	14,731,363.28	14,731,363.28	14,731,363.28	14,731,363.28	14,731,363.28	14,731,363.28	14,731,363.28	14,731,363.28	14,731,363.28	74,125.58	445,725.58
INVERSIÓN																15,177,088.86	0.00	15,177,088.86	15,177,088.86	0.00	14,805,488.86	14,731,363.28	14,731,363.28	14,731,363.28	14,731,363.28	14,731,363.28	14,731,363.28	14,731,363.28	14,731,363.28	14,731,363.28	74,125.58	445,725.58
Programa Normal																15,177,088.86	0.00	15,177,088.86	15,177,088.86	0.00	14,805,488.86	14,731,363.28	14,731,363.28	14,731,363.28	14,731,363.28	14,731,363.28	14,731,363.28	14,731,363.28	14,731,363.28	14,731,363.28	74,125.58	445,725.58
04																15,177,088.86	0.00	15,177,088.86	15,177,088.86	0.00	14,805,488.86	14,731,363.28	14,731,363.28	14,731,363.28	14,731,363.28	14,731,363.28	14,731,363.28	14,731,363.28	14,731,363.28	14,731,363.28	74,125.58	445,725.58
04 3																15,177,088.86	0.00	15,177,088.86	15,177,088.86	0.00	14,805,488.86	14,731,363.28	14,731,363.28	14,731,363.28	14,731,363.28	14,731,363.28	14,731,363.28	14,731,363.28	14,731,363.28	14,731,363.28	74,125.58	445,725.58
04 3 2																15,177,088.86	0.00	15,177,088.86	15,177,088.86	0.00	14,805,488.86	14,731,363.28	14,731,363.28	14,731,363.28	14,731,363.28	14,731,363.28	14,731,363.28	14,731,363.28	14,731,363.28	14,731,363.28	74,125.58	445,725.58
04 3 2 1																15,177,088.86	0.00	15,177,088.86	15,177,088.86	0.00	14,805,488.86	14,731,363.28	14,731,363.28	14,731,363.28	14,731,363.28	14,731,363.28	14,731,363.28	14,731,363.28	14,731,363.28	14,731,363.28	74,125.58	445,725.58
04 3 2 1 1																15,177,088.86	0.00	15,177,088.86	15,177,088.86	0.00	14,805,488.86	14,731,363.28	14,731,363.28	14,731,363.28	14,731,363.28	14,731,363.28	14,731,363.28	14,731,363.28	14,731,363.28	14,731,363.28	74,125.58	445,725.58
04 3 2 1 1 G																15,177,088.86	0.00	15,177,088.86	15,177,088.86	0.00	14,805,488.86	14,731,363.28	14,731,363.28	14,731,363.28	14,731,363.28	14,731,363.28	14,731,363.28	14,731,363.28	14,731,363.28	14,731,363.28	74,125.58	445,725.58
04 3 2 1 1 G 111																15,177,088.86	0.00	15,177,088.86	15,177,088.86	0.00	14,805,488.86	14,731,363.28	14,731,363.28	14,731,363.28	14,731,363.28	14,731,363.28	14,731,363.28	14,731,363.28	14,731,363.28	14,731,363.28	74,125.58	445,725.58
04 3 2 1 1 G 111 000																15,177,088.86	0.00	15,177,088.86	15,177,088.86	0.00	14,805,488.86	14,731,363.28	14,731,363.28	14,731,363.28	14,731,363.28	14,731,363.28	14,731,363.28	14,731,363.28	14,731,363.28	14,731,363.28	74,125.58	445,725.58
04 3 2 1 1 G 111 000 R02																15,177,088.86	0.00	15,177,088.86	15,177,088.86	0.00	14,805,488.86	14,731,363.28	14,731,363.28	14,731,363.28	14,731,363.28	14,731,363.28	14,731,363.28	14,731,363.28	14,731,363.28	14,731,363.28	74,125.58	445,725.58
04 3 2 1 1 G 111 000 R02 B014																15,177,088.86	0.00	15,177,088.86	15,177,088.86	0.00	14,805,488.86	14,731,363.28	14,731,363.28	14,731,363.28	14,731,363.28	14,731,363.28	14,731,363.28	14,731,363.28	14,731,363.28	14,731,363.28	74,125.58	445,725.58
04 3 2 1 1 G 111 000 R02 B014 000																15,177,088.86	0.00	15,177,088.86	15,177,088.86	0.00	14,805,488.86	14,731,363.28	14,731,363.28	14,731,363.28	14,731,363.28	14,731,363.28	14,731,363.28	14,731,363.28	14,731,363.28	14,731,363.28	74,125.58	445,725.58
04 3 2 1 1 G 111 000 R02 B014 000 2000																230,000.00	0.00	230,000.00	230,000.00	0.00	140,000.00	139,978.28	139,978.28	139,978.28	139,978.28	139,978.28	139,978.28	139,978.28	139,978.28	139,978.28	21.72	90,021.72
04 3 2 1 1 G 111 000 R02 B014 000 2100																40,000.00	0.00	40,000.00	40,000.00	0.00	40,000.00	39,981.64	39,981.64	39,981.64	39,981.64	39,981.64	39,981.64	39,981.64	39,981.64	39,981.64	18.36	18.36
04 3 2 1 1 G 111 000 R02 B014 000 21101																20,000.00	0.00	20,000.00	20,000.00	0.00	20,000.00	19,997.51	19,997.51	19,997.51	19,997.51	19,997.51	19,997.51	19,997.51	19,997.51	19,997.51	2.49	2.49
04 3 2 1 1 G 111 000 R02 B014 000 21101 5 5815																20,000.00	0.00	20,000.00	20,000.00	0.00	20,000.00	19,997.51	19,997.51	19,997.51	19,997.51	19,997.51	19,997.51	19,997.51	19,997.51	19,997.51	2.49	2.49
04 3 2 1 1 G 111 000 R02 B014 000 21201 5 5815																20,000.00	0.00	20,000.00	20,000.00	0.00	20,000.00	19,997.51	19,997.51	19,997.51	19,997.51	19,997.51	19,997.51	19,997.51	19,997.51	19,997.51	2.49	2.49
04 3 2 1 1 G 111 000 R02 B014 000 212																20,000.00	0.00	20,000.00	20,000.00	0.00	20,000.00	19,997.51	19,997.51	19,997.51	19,997.51	19,997.51	19,997.51	19,997.51	19,997.51	19,997.51	2.49	2.49
04 3 2 1 1 G 111 000 R02 B014 000 21201																20,000.00	0.00	20,000.00	20,000.00	0.00	20,000.00	19,984.13	19,984.13	19,984.13	19,984.13	19,984.13	19,984.13	19,984.13	19,984.13	19,984.13	15.87	15.87
04 3 2 1 1 G 111 000 R02 B014 000 21201 5 5815																20,000.00	0.00	20,000.00	20,000.00	0.00	20,000.00	19,984.13	19,984.13	19,984.13	19,984.13	19,984.13	19,984.13	19,984.13	19,984.13	19,984.13	15.87	15.87
04 3 2 1 1 G 111 000 R02 B014 000 2500																20,000.00	0.00	20,000.00	20,000.00	0.00	20,000.00	19,984.13	19,984.13	19,984.13	19,984.13	19,984.13	19,984.13	19,984.13	19,984.13	19,984.13	15.87	15.87
04 3 2 1 1 G 111 000 R02 B014 000 261																190,000.00	0.00	190,000.00	190,000.00	0.00	190,000.00	99,996.64	99,996.64	99,996.64	99,996.64	99,996.64	99,996.64	99,996.64	99,996.64	99,996.64	3.26	90,003.34
04 3 2 1 1 G 111 000 R02 B014 000 26111																190,000.00	0.00	190,000.00	190,000.00	0.00	190,000.00	99,996.64	99,996.64	99,996.64	99,996.64	99,996.64	99,996.64	99,996.64	99,996.64	99,996.64	3.26	90,003.34
04 3 2 1 1 G 111 000 R02 B014 000 26111 5 5815																190,000.00	0.00	190,000.00	190,000.00	0.00	190,000.00	99,996.64	99,996.64	99,996.64	99,996.64	99,996.64	99,996.64	99,996.64	99,996.64	99,996.64	3.26	90,003.34
04 3 2 1 1 G 111 000 R02 B014 000 26111 5 5815																190,000.00	0.00	190,000.00	190,000.00	0.00	190,000.00	99,996.64	99,996.64	99,996.64	99,996.64	99,996.64	99,996.64	99,996.64	99,996.64	99,996.64	3.26	90,003.34
04 3 2 1 1 G 111 000 R02 B014 000 3000																537,600.00	0.00	537,600.00	537,600.00	0.00	537,600.00	181,900.00	181,900.00	181,900.00	181,900.00	181,900.00	181,900.00	181,900.00	181,900.00	181,900.00	74,100.00	353,700.00
04 3 2 1 1 G 111 000 R02 B014 000 3700																537,600.00	0.00	537,600.00	537,600.00	0.00	537,600.00	181,900.00	181,900.00	181,900.00	181,900.00	181,900.00	181,900.00	181,900.00	181,900.00	181,900.00	74,100.00	353,700.00