

21120850: INSTITUTO DEL CAFÉ DE CHIAPAS



CUENTA PÚBLICA ESTATAL

INFORMACION PRESUPUESTAL


**INFORMACION CORRESPONDIENTE
AL 2DO. TRIMESTRE DEL 2014**

INFORMACIÓN PRESUPUESTAL

**INFORMACIÓN ARMONIZADA
CONAC**

EJERCICIO DEL PRESUPUESTO	PRESUPUESTO			EGRESOS				SUB EJERCICIO / ECONOMÍAS
	EGRESOS APROBADO	AMPLIACIONES/ (REDUCCIONES)	EGRESOS MODIFICADO	COMPROMETIDO	DEVENGADO	EJERCIDO	PAGADO	
CAPÍTULO DEL GASTO	1	2	3 = 1+2	4	5	6	7	8 = 3-4
1000 Servicios Personales	0.00	22,996,841.14	22,996,841.14	6,247,513.98	6,247,513.98	6,247,513.98	6,247,513.98	16,749,327.16
2000 Materiales y Suministros	0.00	1,350,806.87	1,350,806.87	352,269.29	350,346.69	329,421.41	329,421.41	998,537.58
3000 Servicios Generales	0.00	3,185,849.39	3,185,849.39	464,175.57	462,563.17	416,490.22	413,065.22	2,721,673.82
4000 Transferencias, Asignaciones, Subsidios y Otras Ayudas	0.00	42,537,464.00	42,537,464.00	22,904,772.00	22,904,772.00	22,904,772.00	22,904,772.00	19,632,692.00
5000 Bienes Muebles, Inmuebles e Intangibles	0.00	49,932.38	49,932.38	0.00	0.00	0.00	0.00	49,932.38
6000 Inversión Pública	0.00	0.00	0.00	0.00	0.00	0.00	0.00	0.00
7000 Inversión Financiera y Otras Provisiones	0.00	0.00	0.00	0.00	0.00	0.00	0.00	0.00
8000 Participaciones y Aportaciones	0.00	0.00	0.00	0.00	0.00	0.00	0.00	0.00
9000 Deuda Pública (ADEFAS)	0.00	0.00	0.00	0.00	0.00	0.00	0.00	0.00
TOTAL DEL GASTO	0.00	70,120,893.78	70,120,893.78	29,968,730.84	29,965,195.84	29,898,197.61	29,894,772.61	40,152,162.94


Lic. Jorge Baldemar Utrilla Robles
Director General



Lic. Maria Teresa Camacho Paniagua
Jefe de la Unidad de Apoyo Administrativo


ESTADO ANALÍTICO DEL EJERCICIO DEL PRESUPUESTO DE EGRESOS POR PROGRAMAS PRESUPUESTARIOS

Del 1 de Enero al 30 de Junio del 2014

21120850 INSTITUTO DEL CAFÉ DE CHIAPAS

CLAVE / PROGRAMA PRESUPUESTARIO	PRESUPUESTO			EGRESOS				SUB EJERCICIO / ECONOMÍAS
	EGRESOS APROBADO	AMPLIACIONES/ (REDUCCIONES)	EGRESOS MODIFICADO	COMPROMETIDO	DEVENGADO	EJERCIDO	PAGADO	
	1	2	3 = 1+2	4	5	6	7	
TOTAL	0.00	70,120,893.78	70,120,893.78	29,968,730.84	29,965,195.84	29,898,197.61	29,894,772.61	40,152,162.94
111 Programa de Desarrollo y Fomento del café	0.00	70,120,893.78	70,120,893.78	29,968,730.84	29,965,195.84	29,898,197.61	29,894,772.61	40,152,162.94


 Lic. Jorge Baldemar Uthilla Robles
 Director General



 Lic. Maria Teresa Camacho Paniagua
 Jefe de la Unidad De Apoyo Administrativo


APLICACION DE LOS RECURSOS PROVENIENTES DEL GOBIERNO FEDERAL

Del 1 de Enero al 30 de Junio del 2014

21120850 : INSTITUTO DEL CAFE DE CHIAPAS

CONCEPTO / FUENTE DE FINANCIAMIENTO / PROGRAMA ESPECIAL	PRESUPUESTO DE EGRESOS		VARIACION RESPECTO AL :		1) Análisis Anexo
	APROBADO	DEVENGADO	APROBADO ANUAL		
			IMPORTE	%	
TOTAL	68,868,352.72	29,669,985.18	(39,198,367.54)	-56.9	
PARTICIPACIONES Y APORTACIONES FEDERALES	67,051,733.94	29,669,985.18	(37,381,748.76)	-55.8	
<i>Fondo General de Participación (5811)</i>	49,765,889.75	22,341,844.80	(27,424,044.95)	-55.1	
<i>Fondo de Compensación a Entidades Pobres (5815)</i>	15,177,088.86	6,972,589.90	(8,204,498.96)	-54.1	
<i>Fondo de extracción de Hidrocarburos (5816)</i>	2,108,755.33	355,550.48	(1,753,204.85)	-83.1	
TRANSFERENCIAS, ASIGNACIONES, SUBSIDIOS Y OTRAS AYUDAS	1,816,618.78		(1,816,618.78)	-100.0	
Subsidios y Subversiones	1,816,618.78		(1,816,618.78)	-100.0	
Otros Subsidios (5933)	1,816,618.78		(1,816,618.78)	-100.0	


Lic. Maria Teresa Camacho Paniagua
 Jefa de la Unidad de Apoyo Administrativo


Lic. Jorge Baldemar Utrilla Robles
 Director General

INFORMACIÓN DE ANÁLISIS E INTEGRACIÓN

PRINCIPALES ADECUACIONES AL PRESUPUESTO DE EGRESOS

Del 01 de Enero al 30 de Junio del 2014

21120850 INSTITUTO DEL CAFÉ DE CHIAPAS

PRESUPUESTO DE EGRESOS				VARIACIÓN EN RELACIÓN AL:			
APROBADO ANUAL	AMPLIACIONES / REDUCCIONES	MODIFICADO	DEVENGADO	APROBADO ANUAL	%	MODIFICADO	%
0.00	70,120,893.78	70,120,893.78	29,965,195.84	29,965,195.84	0.0	(40,155,697.94)	-57.3

Razón del Incremento o Decremento al Presupuesto de Egresos por Capitulo de Gasto:

La razon del Incremento Al presupuesto de egresos se debe principalmente a ampliacion liquida que fue aplicada a este instituto , recurso proveniente de la extinta Comision para el Desarrollo y Fomento del Cafe de Chiapas , como lo se establece según decreto No. 432 de fecha 05 de Marzo del 2014 publicado en el Diario Oficial 091 segunda seccion. Se integra de la Siguiete Manera. capitulo 1000 Servicios Personales por \$ **22,996,841.14**; Capitulo 2000 Materiales y suministros por \$ **1,350,806.87**; Capitulo 3000 Servicios Generales por \$ **3,185,849.39**; Capitulo 4000 Transferencias Asignaciones Subsidios por \$ **42,537,464.00**; Capitulo 5000 Bienes Muebles e Inmuebles por \$ **49,932.38**.

Razón del Decremento al Presupuesto de Egresos por Proyecto Estratégico:

El Incremento se debe principalmente a ampliaciones liquidas, mismos que se destinaron a proyectos institucionales e inversión que a continuación se mencionan:

Proyecto Institucional:

- * Administracion de los Recursos Financieros y Materiales del Incafech
- * Coordinacion de Delegaciones Regionales

Proyecto Inversión:

- * Capacitacion y Asistencia a Cafeticultores
- * Manejo Sustentable y Control de la Roya del Cafeto
- * Renovacion de Plantaciones Cafetaleras
- * Atencion integral a Cafeticultores

Razón del Incremento o Decremento al Presupuesto de Egresos por Fuente de Financiamiento:


El incremento se debe principalmente a ampliacion liquida, mismos que se autorizaron a través de las fuentes de financiamiento:


Recursos Fiscales:	1,252,541.06
* 1A01 Ingresos Estatales	1,251,321.06
Ingresos Propios	1,220.00
* 4711 Ingresos Por Ventas de Bienes y Servicios de Organismos Descentralizados	1,220.00
Recursos Federales:	68,868,352.72
Participaciones Fiscales	67,051,733.94
* 5811 Fondo General de Participaciones	49,765,889.75
* 5815 Fondo de Compensacion a Entidades Pobres	15,177,088.86
* 5816 Fondo de Extraccion de Hidrocarburos	2,108,755.33
Aportaciones, Convenios, Transferencias y Subsidios	1,816,618.78
* 5933 Otros Subsidios	1,816,618.78
Total Incremento y/o Decremento al presupuesto Aprobado Anual	70,120,893.78

Lic. Jorge Baldemar Utrilla Robles
Director General

Lic. Maria Teresa Camacho Paniagua
Jefa de la Unidad de Apoyo Administrativo

GASTO DEL SECTOR PÚBLICO PRESUPUESTARIO EN CLASIFICACIÓN ECONOMICA							
INFORME DE AVANCE DE GESTIÓN FINANCIERA							
Del 01 de Enero al 30 de Junio del 2014							
21120850 INSTITUTO DEL CAFÉ DE CHIAPAS							
CONCEPTO / CAPÍTULO DE GASTO	PRESUPUESTO DE EGRESOS				AVANCE % DEL DEVENGADO EN RELACIÓN AL:		
	APROBADO ANUAL	MODIFICADO	MINISTRADO	DEVENGADO	1	2	3
	1	2	3	4	1	2	3
TOTAL	0.00	70,120,893.78	42,622,646.25	29,965,195.84		42.7	70.3
GASTO PROGRAMABLE	0.00	70,120,893.78	42,622,646.25	29,965,195.84		42.7	70.3
GASTO CORRIENTE		24,024,060.92	6,510,749.81	5,951,296.49		24.8	91.4
1000 Servicios Personales	0.00	20,667,141.89	5,507,414.79	5,304,912.71		25.7	96.3
Gasto de Operación	0.00	3,356,919.03	1,003,335.02	646,383.78		19.3	64.4
2000 Materiales y Suministros	0.00	935,250.00	300,176.03	200,099.77		21.4	66.7
3000 Servicios Generales	0.00	2,371,736.65	653,226.61	446,284.01		18.8	68.3
5000 Bienes Mueble, Inmuebles e Intangibles	0.00	49,932.38	49,932.38	0.00		0.0	0.0
GASTO DE CAPITAL	0.00	46,096,832.86	36,111,896.44	24,013,899.35		52.1	66.5
Inversión Pública	0.00	46,096,832.86	36,111,896.44	24,013,899.35		52.1	66.5
1000 Servicios Presonales	0.00	2,329,699.25	1,007,383.86	942,601.27		40.5	93.6
2000 Materiales y Suministros	0.00	415,556.87	220,438.47	150,246.92		36.2	68.2
3000 Servicios Generales	0.00	814,112.74	346,610.11	16,279.16		2.0	4.7
4000 Transferencias, Asignaciones, Subsidios y Otras Ayudas	0.00	42,537,464.00	34,537,464.00	22,904,772.00		53.8	66.3


 Lic. Jorge Baldemar Utrilla Robles
 Director General


 Lic. Maria Teresa Camacho Paniagua
 Jefe de la Unidad De Apoyo Administrativo

INTEGRACIÓN Y RAZÓN DEL AVANCE % DEL GASTO DEL SECTOR PÚBLICO PRESUPUESTARIO EN CLASIFICACIÓN ECONÓMICA

INFORME DE AVANCE DE GESTIÓN FINANCIERA

Del 01 de Enero al 30 de Junio del 2014

21120850 INSTITUTO DEL CAFÉ DE CHIAPAS

Ejemplo

Razón del Avance % del Presupuesto Devengado en relación al Presupuesto Ministrado

El 70.30 % representa los gastos que se han efectuado durante el periodo que se informa , por pago de sueldos al personal de gasto corriente e inversion, cuota imss, Infonavit , ISSS, asi como apoyos a cafecultores de la region del estado de chiapas, tambien representa los gastos efectuados para la operatividad de este Instituto del cafe de Chiapas.

Integración del Disponible Presupuestario por Fuente de Financiamiento

Fuente de Financiamiento	Monto
1 Recursos Fiscales	955,718.00
1A01 Ingresos Estatales	954,498.00
4 Ingresos Propios	1,220.00
4711 Ingresos Por Ventas de Bienes y Servicios de Organismos Descentralizados	1,220.00
5 Recursos Federales	39,141,505.08
5811 Fondo General de Participaciones	27,424,044.95
5815 Fondo de Compensacion a Entidades Pobres	8,204,498.96
5816 Fonodo de Extraccion de Hidrocarburos	1,696,342.39
5933 Transferencia, Asignaciones, Subsidios y O.A.	1,816,618.78
Total Disponible Presupuestario	<u>40,097,223.08</u>

Integración del Disponible Presupuestario por Proyecto y Objeto del Gasto

Proyecto Institucional	
1000 Servicios Personales	15,362,229.18
2000 Materiales y Suministros	733,227.63
3000 Servicios Generales	1,868,900.38
5000 Bienes Muebles, Inmuebles e Intangibles	49,932.38
Total Proyecto Institucional	<u>18,014,289.57</u>
Proyecto Inversión	
1000 Servicios Personales	1,387,097.98
2000 Materiales y Suministros	265,309.95
3000 Servicios Generales	797,833.58
4000 Transferencias, Asignaciones, Subsidios y O.A.	19,632,692.00
Total Proyecto Inversión	<u>22,082,933.51</u>
Total Disponible Presupuestario	<u>40,097,223.08</u>


Lic. Jorge Baldemar Utrilla Robles
Director General



Lic. Maria Teresa Camacho Paniagua
Jefa de la Unidad Apoyo Administrativo


ANÁLISIS DEL CAPITULO 4000.- TRANSFERENCIAS, ASIGNACIONES, SUBSIDIOS Y OTRAS AYUDAS

Del 01 de Enero al 30 de Junio del 2014

21120850 INSTITUTO DEL CAFÉ DE CHIAPAS

CONCEPTO / PARTIDA GENÉRICA / PARTIDA ESPECÍFICA	PRESUPUESTO DE EGRESOS			REFERENCIA	BENEFICIARIO	DESTINO DEL GASTO
	APROBADO ANUAL	MODIFICADO	DEVENGADO			
INVERSIÓN	0.00	42,537,464.00	22,904,772.00			
4300 Subsidios y Subvenciones	0.00	42,537,464.00	22,904,772.00			
431 Subsidios a la Producción		42,537,464.00	22,904,772.00			
43101 Subsidios a la Producción	0.00	42,537,464.00	22,904,772.00	Recursos Autorizados a través de Ampliación líquida Según Oficios: SH/SUBE/DGPCP/1261/2014 SH/SUBE/DGPCP/0803/2014.	Productores de Café de Diferentes Regiones del estado de Chiapas	Recurso Otorgado a Productores de Café
<p>NOTA: LA DIFERENCIA ENTRE EL PRESUPUESTO MODIFICADO Y DEVENGADO ES DE \$19,632,692.00 QUE CORRESPONDEN A RECURSOS DISPONIBLES PRESUPUESTARIOS, LOS CUALES SERAN DEVENGADOS EN EL SIGUIENTE TRIMESTRE DEL EJERCICIO 2014.</p>						
TOTAL	0.00	42,537,464.00	22,904,772.00			


 Lic. Jorge Baldemar Utrilla Robles
 Director General


 Lic. Maria Teresa Camacho Paniagua
 Jefa de la Unidad de Apoyo Administrativo

ANÁLISIS DEL CAPITULO 5000.- BIENES MUEBLES, INMUEBLES E INTANGIBLES

Del 01 de Enero al 30 de Junio del 2014

21120850 INSTITUTO DEL CAFÉ DE CHIAPAS

CONCEPTO / PARTIDA GENÉRICA / PARTIDA ESPECÍFICA	PRESUPUESTO DE EGRESOS			REFERENCIA	UBICACIÓN DEL ACTIVO	DESTINO DEL GASTO
	APROBADO ANUAL	MODIFICADO	DEVENGADO			
INSTITUCIONAL		49,932.38				
Gasto de Capital Diferente a Obra Pública						
5100 Mobiliario y Equipo de Administración		49,932.38		Recursos Autorizados mediante Traspasos compensados según oficio No. SH/SUBE/DGPCP/1499/2014	Unidad de Apoyo Administrativo, Dirección General, Dirección de Industrialización y Comercialización y Unidad de Informaticas	4.- Telefonos Alcatel Modelo 4019 Marca Urban Grey
511 Muebles de Oficina y Estanteria		38,232.38				
51101 Mobiliario		38,232.38				
5600 Maquinaria, Otros Equipos y Herramientas						
565 Equipo de Comunicación y Telecomunicación		11,700.00				
56501 Equipo de Comunicación y Telecomunicación		11,700.00				
		11,700.00				
TOTAL	0.00	49,932.38	0.00			

Lic. Jorge Baldeomar Utrilla Robles


Director General

Lic. Maria Teresa Camacho Paniagua

Jefe de La Unidad De Apoyo Administrativo

APLICACIÓN DEL PRESUPUESTO DEVENGADO POR FUENTE Y SUBFUENTE DE FINANCIAMIENTO							
Del 01 de Enero al 30 de Junio del 2014							
21120850 INSTITUTO DEL CAFÉ DE CHIAPAS							
FUENTE DE FINANCIAMIENTO / RUBRO / DESCRIPCIÓN	SUBFUENTE DE FINANCIAMIENTO						TOTAL
	A Gastos Comprometidos y/o Devengados por Registrar	B Economías de Ejercicios Anteriores	C Refrendos	D Productos Financieros de Ejercicios Anteriores	E Productos Financieros del Año en Curso	S Recursos del Ejercicio	
TOTAL						29,965,195.84	29,965,195.84
1 RECURSOS FISCALES						295,210.66	295,210.66
Impuestos, Aportaciones de Seguridad Social, Contribuciones de Mejoras, Derechos, Productos y Aprovechamientos						295,210.66	295,210.66
1A01 Ingresos Estatales						295,210.66	295,210.66
5 RECURSOS FEDERALES						29,669,985.18	29,669,985.18
Participaciones Fiscales Federales						29,669,985.18	29,669,985.18
5811 Fondo General de Participaciones						22,341,844.80	22,341,844.80
5815 Fondo de Compensación a Entidades Pobres						6,972,589.90	6,972,589.90
5816 Fondo de Extracción de Hidrocarburos						355,550.48	355,550.48


 Lic. Jorge Baldemar Urdilla Robles
 Director General


 Lic. María Teresa Camacho Paniagua
 Jefa de la Unidad de Apoyo Administrativo

APLICACIÓN DEL PRESUPUESTO DEVENGADO POR FUENTE DE FINANCIAMIENTO Y CAPITULO DE GASTO

Del 01 de Enero al 30 de Junio del 2014

21120850 INSTITUTO DEL CAFÉ DE CHIAPAS

FUENTE DE FINANCIAMIENTO / RUBRO / DESCRIPCIÓN	CAPITULO DE GASTO									TOTAL
	1000	2000	3000	4000	5000	6000	7000	8000	9000	
	Servicios Personales	Materiales y Suministros	Servicios Generales	Transferencias, Asignaciones, Subsidios y Otras Ayudas	Bienes Muebles, Inmuebles e Intangibles	Inversión Pública	Inversiones Financ. y Otras Provisiones	Participaciones y Aportaciones	Deuda Pública (ADEFAS)	
TOTAL	6,247,513.98	350,346.69	462,563.17	22,904,772.00						29,965,195.84
1 RECURSOS FISCALES	0.00	118,074.70	177,135.96	0.00						295,210.66
Aprovechamientos	0.00	118,074.70	177,135.96	0.00						295,210.66
1A01 Ingresos Estatales		118,074.70	177,135.96							295,210.66
5 RECURSOS FEDERALES	6,247,513.98	232,271.99	285,427.21	22,904,772.00						29,669,985.18
Participaciones Fiscales Federales	6,247,513.98	232,271.99	285,427.21	22,904,772.00						29,669,985.18
5811 Fondo General de Participaciones	6,243,136.62	82,781.02	15,931.16	15,999,996.00						22,341,844.80
5815 Fondo de Compensación a Entidades Pobres	0.00	67,465.90	348.00	6,904,776.00						6,972,589.90
5816 Fondo de Extracción de Hidrocarburos	4,377.36	82,025.07	269,148.05	0.00						355,550.48

Lic. Jorge Batdemar Utrilla Robles
Director General

Lic. María Teresa Camacho Paniagua
Jefa de la Unidad de Apoyo Administrativo

GOBIERNO CONSTITUCIONAL DEL ESTADO DE CHIAPAS
SECRETARÍA DE HACIENDA

Análisis de Partidas por Clasificación Administrativa
SISTEMA PRESUPUESTARIO 2014
(PESOS)

21120850 Instituto del Café de Chiapas

30/06/2014

UR	FI	FSF	SSF	PS	PP	PE	AI	PT	MPID	GASTO	TG	FF	SFTE	DG	CP	DM	DESCRIPCIÓN	Presupuesto Aprobado	Modificación Neta	Presupuesto Modificado	Presupuesto Liberado	Presupuesto por Liberar	Presupuesto Ministrado	Presupuesto Comprometido Modificado	Presupuesto Devengado Modificado	Presupuesto Ejercido Modificado	Presupuesto Pagado Modificado	Disponibilidad Financiera Modificada	Disponible Presupuestario Modificado				
Gran Total																		0.00	70,120,893.78	70,120,893.78	70,065,953.92	54,939.86	42,622,646.25	29,968,730.84	29,965,195.84	29,898,197.61	29,894,772.61	12,724,448.64	40,097,223.08				
Total																		0.00	70,120,893.78	70,120,893.78	70,065,953.92	54,939.86	42,622,646.25	29,968,730.84	29,965,195.84	29,898,197.61	29,894,772.61	12,724,448.64	40,097,223.08				
01																	Dirección de Capacitación y Asistencia Técnica	0.00	3,789,028.35	3,789,028.35	3,789,028.35	0.00	1,470,245.30	1,229,661.93	1,229,661.93	1,229,661.93	1,229,661.93	240,583.37	2,559,366.42				
01 3																	Desarrollo Económico	0.00	3,789,028.35	3,789,028.35	3,789,028.35	0.00	1,470,245.30	1,229,661.93	1,229,661.93	1,229,661.93	1,229,661.93	240,583.37	2,559,366.42				
01 3 2																	Agropecuaria, silvicultura, pesca y caza	0.00	3,789,028.35	3,789,028.35	3,789,028.35	0.00	1,470,245.30	1,229,661.93	1,229,661.93	1,229,661.93	1,229,661.93	240,583.37	2,559,366.42				
01 3 2 1																	Agropecuaria	0.00	3,789,028.35	3,789,028.35	3,789,028.35	0.00	1,470,245.30	1,229,661.93	1,229,661.93	1,229,661.93	1,229,661.93	240,583.37	2,559,366.42				
01 3 2 1 1																	Agrícola y pecuario	0.00	3,789,028.35	3,789,028.35	3,789,028.35	0.00	1,470,245.30	1,229,661.93	1,229,661.93	1,229,661.93	1,229,661.93	240,583.37	2,559,366.42				
01 3 2 1 1 G																	Programa Sectorial de Desarrollo Rural Sustentable.	0.00	3,789,028.35	3,789,028.35	3,789,028.35	0.00	1,470,245.30	1,229,661.93	1,229,661.93	1,229,661.93	1,229,661.93	240,583.37	2,559,366.42				
01 3 2 1 1 G 111																	Programa de desarrollo y fomento del café	0.00	3,789,028.35	3,789,028.35	3,789,028.35	0.00	1,470,245.30	1,229,661.93	1,229,661.93	1,229,661.93	1,229,661.93	240,583.37	2,559,366.42				
01 3 2 1 1 G 111 000																	Programa normal de operación	0.00	3,789,028.35	3,789,028.35	3,789,028.35	0.00	1,470,245.30	1,229,661.93	1,229,661.93	1,229,661.93	1,229,661.93	240,583.37	2,559,366.42				
01 3 2 1 1 G 111 000 S08																	Servicios y asistencia técnica especializada	0.00	3,789,028.35	3,789,028.35	3,789,028.35	0.00	1,470,245.30	1,229,661.93	1,229,661.93	1,229,661.93	1,229,661.93	240,583.37	2,559,366.42				
01 3 2 1 1 G 111 000 S08 A001																	Capacitación y Asistencia Técnica al Sector Cafetalero	0.00	986,669.31	986,669.31	986,669.31	0.00	266,989.48	248,042.70	248,042.70	248,042.70	248,042.70	18,946.78	738,626.61				
01 3 2 1 1 G 111 000 S08 A001 000																	Cobertura Estatal	0.00	986,669.31	986,669.31	986,669.31	0.00	266,989.48	248,042.70	248,042.70	248,042.70	248,042.70	18,946.78	738,626.61				
01 3 2 1 1 G 111 000 S08 A001 000 1000																	Servicios Personales.	0.00	834,194.91	834,194.91	834,194.91	0.00	225,538.65	218,998.31	218,998.31	218,998.31	218,998.31	6,540.34	615,196.60				
01 3 2 1 1 G 111 000 S08 A001 000 1100																	Remuneraciones al Personal de Carácter Permanente.	0.00	420,300.39	420,300.39	420,300.39	0.00	140,100.15	140,100.15	140,100.15	140,100.15	140,100.15	0.00	280,200.24				
01 3 2 1 1 G 111 000 S08 A001 000 113																	Sueldos Base al Personal Permanente.	0.00	420,300.39	420,300.39	420,300.39	0.00	140,100.15	140,100.15	140,100.15	140,100.15	140,100.15	0.00	280,200.24				
01 3 2 1 1 G 111 000 S08 A001 000 11304																	Sueldo al Personal de Confianza.	0.00	420,300.39	420,300.39	420,300.39	0.00	140,100.15	140,100.15	140,100.15	140,100.15	140,100.15	0.00	280,200.24				
01 3 2 1 1 G 111 000 S08 A001 000 1300																	Remuneraciones Adicionales y Especiales.	0.00	288,518.88	288,518.88	288,518.88	0.00	53,446.62	51,616.07	51,616.07	51,616.07	51,616.07	1,830.55	236,902.81				
01 3 2 1 1 G 111 000 S08 A001 000 132																	Primas de Vacaciones, Dominical y Gratificación de Fin de Año.	0.00	117,285.06	117,285.06	117,285.06	0.00	6,746.49	4,915.94	4,915.94	4,915.94	4,915.94	1,830.55	112,369.12				
01 3 2 1 1 G 111 000 S08 A001 000 13201																	Primas de Vacaciones y Dominical.	0.00	13,492.97	13,492.97	13,492.97	0.00	6,746.49	4,915.94	4,915.94	4,915.94	4,915.94	1,830.55	8,577.03				
01 3 2 1 1 G 111 000 S08 A001 000 13202																	Aginaldo o Gratificación de Fin de Año.	0.00	103,792.09	103,792.09	103,792.09	0.00	0.00	0.00	0.00	0.00	0.00	0.00	103,792.09				
01 3 2 1 1 G 111 000 S08 A001 000 134																	Compensaciones.	0.00	171,233.82	171,233.82	171,233.82	0.00	46,700.13	46,700.13	46,700.13	46,700.13	46,700.13	0.00	124,533.69				
01 3 2 1 1 G 111 000 S08 A001 000 13420																	Compensaciones por Servicios Especiales.	0.00	171,233.82	171,233.82	171,233.82	0.00	46,700.13	46,700.13	46,700.13	46,700.13	46,700.13	0.00	124,533.69				
01 3 2 1 1 G 111 000 S08 A001 000 1400																	Seguridad Social.	0.00	35,711.64	35,711.64	35,711.64	0.00	11,903.88	8,694.09	8,694.09	8,694.09	8,694.09	3,209.79	27,017.55				
01 3 2 1 1 G 111 000 S08 A001 000 141																	Aportaciones de Seguridad Social.	0.00	35,711.64	35,711.64	35,711.64	0.00	11,903.88	8,694.09	8,694.09	8,694.09	8,694.09	3,209.79	27,017.55				
01 3 2 1 1 G 111 000 S08 A001 000 14103																	Aportaciones al IMSS.	0.00	35,711.64	35,711.64	35,711.64	0.00	11,903.88	8,694.09	8,694.09	8,694.09	8,694.09	3,209.79	27,017.55				
01 3 2 1 1 G 111 000 S08 A001 000 1500																	Otras Prestaciones Sociales y Económicas.	0.00	46,764.00	46,764.00	46,764.00	0.00	15,588.00	15,588.00	15,588.00	15,588.00	15,588.00	0.00	31,176.00				
01 3 2 1 1 G 111 000 S08 A001 000 159																	Otras Prestaciones Sociales y Económicas.	0.00	46,764.00	46,764.00	46,764.00	0.00	15,588.00	15,588.00	15,588.00	15,588.00	15,588.00	0.00	31,176.00				
01 3 2 1 1 G 111 000 S08 A001 000 15901																	Previsión Social Múltiple.	0.00	46,764.00	46,764.00	46,764.00	0.00	15,588.00	15,588.00	15,588.00	15,588.00	15,588.00	0.00	31,176.00				
01 3 2 1 1 G 111 000 S08 A001 000 1700																	Pago de Estímulos a Servidores Públicos.	0.00	42,900.00	42,900.00	42,900.00	0.00	4,500.00	3,000.00	3,000.00	3,000.00	3,000.00	1,500.00	39,900.00				
01 3 2 1 1 G 111 000 S08 A001 000 171																	Estímulos.	0.00	42,900.00	42,900.00	42,900.00	0.00	4,500.00	3,000.00	3,000.00	3,000.00	3,000.00	1,500.00	39,900.00				
01 3 2 1 1 G 111 000 S08 A001 000 17102																	Estímulos al Personal.	0.00	10,800.00	10,800.00	10,800.00	0.00	0.00	0.00	0.00	0.00	0.00	0.00	10,800.00				
01 3 2 1 1 G 111 000 S08 A001 000 17103																	Incentivo al Personal.	0.00	32,100.00	32,100.00	32,100.00	0.00	4,500.00	3,000.00	3,000.00	3,000.00	3,000.00	1,500.00	29,100.00				
01 3 2 1 1 G 111 000 S08 A001 000 2000																	Materiales y Suministros.	0.00	51,968.48	51,968.48	51,968.48	0.00	15,625.85	12,158.61	12,158.61	12,158.61	12,158.61	3,467.24	39,809.87				
01 3 2 1 1 G 111 000 S08 A001 000 2100																	Materiales de Administración, Emisión de Documentos y Artículos Oficiales.	0.00	30,358.07	30,358.07	30,358.07	0.00	8,617.13	7,486.13	7,486.13	7,486.13	7,486.13	1,131.00	22,871.94				
01 3 2 1 1 G 111 000 S08 A001 000 211																	Materiales, Útiles y Equipos Menores de Oficina.	0.00	18,026.72	18,026.72	18,026.72	0.00	4,506.68	4,506.68	4,506.68	4,506.68	4,506.68	0.00	13,520.04				
01 3 2 1 1 G 111 000 S08 A001 000 21101																	Materiales y Útiles de Oficina.	0.00	18,026.72	18,026.72	18,026.72	0.00	4,506.68	4,506.68	4,506.68	4,506.68	4,506.68	0.00	13,520.04				
01 3 2 1 1 G 111 000 S08 A001 000 212																	Materiales y Útiles de Impresión y Reproducción.	0.00	3,393.00	3,393.00	3,393.00	0.00	1,131.00	0.00	0.00	0.00	0.00	1,131.00					

GOBIERNO CONSTITUCIONAL DEL ESTADO DE CHIAPAS
SECRETARÍA DE HACIENDA


Por Capítulos, Concepto y Partida Específica por Clasificación Administrativa
SISTEMA PRESUPUESTARIO 2014
(PESOS)

EP-03

21120850 Instituto del Café de Chiapas

Página 1 de 6
30/06/2014

CAPÍTULOS /CONCEPTOS /PARTIDAS	DESCRIPCIÓN	Presupuesto Aprobado	Modificación Neta	Presupuesto Modificado	Presupuesto Liberado	Presupuesto por Liberar	Presupuesto Ministrado	Presupuesto Comprometido Modificado	Presupuesto Devengado Modificado	Presupuesto Ejercido Modificado	Presupuesto Pagado Modificado	Disponibilidad Financiera Modificada	Disponible Presupuestario Modificado
Gran Total		0.00	70,120,893.78	70,120,893.78	70,065,953.92	54,939.86	42,622,646.25	29,968,730.84	29,965,195.84	29,894,197.61	29,894,772.61	12,724,448.64	40,097,223.08
INSTITUCIONALES													
1000	Servicios Personales.	0.00	24,024,060.92	24,024,060.92	23,969,121.06	54,939.86	6,510,749.81	5,954,831.49	5,951,296.49	5,884,298.26	5,880,873.26	626,451.55	18,014,289.57
1100	Remuneraciones al Personal de Carácter Permanente.	0.00	20,667,141.89	20,667,141.89	20,667,141.89	0.00	5,507,414.79	5,304,912.71	5,304,912.71	5,304,912.71	5,304,912.71	202,502.08	15,362,229.18
113	Sueldos Base al Personal Permanente.	0.00	7,671,424.20	7,671,424.20	7,671,424.20	0.00	2,557,141.32	2,532,623.89	2,532,623.89	2,532,623.89	2,532,623.89	24,517.43	5,138,800.31
11304	Sueldo al Personal de Confianza.	0.00	7,671,424.20	7,671,424.20	7,671,424.20	0.00	2,557,141.32	2,532,623.89	2,532,623.89	2,532,623.89	2,532,623.89	24,517.43	5,138,800.31
1200	Remuneraciones al Personal de Carácter Transitorio.	0.00	4,377.36	4,377.36	4,377.36	0.00	4,377.36	4,377.36	4,377.36	4,377.36	4,377.36	0.00	0.00
121	Honorarios Asimilables a Salarios.	0.00	4,377.36	4,377.36	4,377.36	0.00	4,377.36	4,377.36	4,377.36	4,377.36	4,377.36	0.00	0.00
12101	Honorarios.	0.00	4,377.36	4,377.36	4,377.36	0.00	4,377.36	4,377.36	4,377.36	4,377.36	4,377.36	0.00	0.00
1300	Remuneraciones Adicionales y Especiales.	0.00	9,464,500.22	9,464,500.22	9,464,500.22	0.00	2,117,516.41	2,063,001.81	2,063,001.81	2,063,001.81	2,063,001.81	54,514.60	7,401,498.41
132	Primas de Vacaciones, Dominical y Gratificación de Fin de Año.	0.00	2,152,151.53	2,152,151.53	2,152,151.53	0.00	123,239.38	95,933.09	95,933.09	95,933.09	95,933.09	27,306.29	2,056,218.44
13201	Primas de Vacaciones y Dominical.	0.00	246,478.61	246,478.61	246,478.61	0.00	123,239.38	95,933.09	95,933.09	95,933.09	95,933.09	27,306.29	150,545.52
13202	Aguinaldo o Gratificación de Fin de Año.	0.00	1,905,672.92	1,905,672.92	1,905,672.92	0.00	0.00	0.00	0.00	0.00	0.00	0.00	1,905,672.92
134	Compensaciones.	0.00	7,312,348.69	7,312,348.69	7,312,348.69	0.00	1,994,277.03	1,967,068.72	1,967,068.72	1,967,068.72	1,967,068.72	27,208.31	5,345,279.97
13420	Compensaciones por Servicios Especiales.	0.00	7,312,348.69	7,312,348.69	7,312,348.69	0.00	1,994,277.03	1,967,068.72	1,967,068.72	1,967,068.72	1,967,068.72	27,208.31	5,345,279.97
1400	Seguridad Social.	0.00	1,581,194.81	1,581,194.81	1,581,194.81	0.00	399,231.20	326,003.43	326,003.43	326,003.43	326,003.43	73,227.77	1,255,191.38
141	Aportaciones de Seguridad Social.	0.00	682,441.51	682,441.51	682,441.51	0.00	219,480.54	147,537.17	147,537.17	147,537.17	147,537.17	71,943.37	534,904.34
14103	Aportaciones al IMSS.	0.00	682,441.51	682,441.51	682,441.51	0.00	219,480.54	147,537.17	147,537.17	147,537.17	147,537.17	71,943.37	534,904.34
142	Aportaciones a Fondos de Vivienda.	0.00	898,753.30	898,753.30	898,753.30	0.00	179,750.66	178,466.26	178,466.26	178,466.26	178,466.26	1,284.40	720,287.04
14202	Aportaciones al INFONAVIT.	0.00	898,753.30	898,753.30	898,753.30	0.00	179,750.66	178,466.26	178,466.26	178,466.26	178,466.26	1,284.40	720,287.04
1500	Otras Prestaciones Sociales y Económicas.	0.00	1,174,945.30	1,174,945.30	1,174,945.30	0.00	391,648.50	347,406.22	347,406.22	347,406.22	347,406.22	44,242.28	827,539.08
154	Prestaciones Contractuales.	0.00	175,128.37	175,128.37	175,128.37	0.00	58,376.19	48,434.16	48,434.16	48,434.16	48,434.16	9,942.03	126,694.21
15406	Ajuste Salarial Regularizable.*	0.00	175,128.37	175,128.37	175,128.37	0.00	58,376.19	48,434.16	48,434.16	48,434.16	48,434.16	9,942.03	126,694.21
159	Otras Prestaciones Sociales y Económicas.	0.00	999,816.93	999,816.93	999,816.93	0.00	333,272.31	298,972.06	298,972.06	298,972.06	298,972.06	34,300.25	700,844.87
15901	Previsión Social Múltiple.	0.00	999,816.93	999,816.93	999,816.93	0.00	333,272.31	298,972.06	298,972.06	298,972.06	298,972.06	34,300.25	700,844.87
1700	Pago de Estímulos a Servidores Públicos.	0.00	770,700.00	770,700.00	770,700.00	0.00	37,500.00	31,500.00	31,500.00	31,500.00	31,500.00	6,000.00	739,200.00
171	Estímulos.	0.00	770,700.00	770,700.00	770,700.00	0.00	37,500.00	31,500.00	31,500.00	31,500.00	31,500.00	6,000.00	739,200.00
17102	Estímulos al Personal.	0.00	208,800.00	208,800.00	208,800.00	0.00	0.00	0.00	0.00	0.00	0.00	0.00	208,800.00
17103	Incentivo al Personal.	0.00	561,900.00	561,900.00	561,900.00	0.00	37,500.00	31,500.00	31,500.00	31,500.00	31,500.00	6,000.00	530,400.00
2000	Materiales y Suministros.	0.00	935,250.00	935,250.00	935,250.00	0.00	300,176.03	202,022.37	200,099.77	179,174.49	179,174.49	121,001.54	733,227.63
2100	Materiales de Administración, Emisión de Documentos y Artículos Oficiales.	0.00	363,823.03	363,823.03	363,823.03	0.00	107,015.76	61,036.05	59,113.45	59,066.55	59,066.55	47,949.21	302,786.98
211	Materiales, Útiles y Equipos Menores de Oficina.	0.00	198,411.48	198,411.48	198,411.48	0.00	49,602.87	16,278.82	14,356.22	14,356.22	14,356.22	35,246.65	182,132.66
21101	Materiales y Útiles de Oficina.	0.00	198,411.48	198,411.48	198,411.48	0.00	49,602.87	16,278.82	14,356.22	14,356.22	14,356.22	35,246.65	182,132.66
212	Materiales y Útiles de Impresión y Reproducción.	0.00	32,716.52	32,716.52	32,716.52	0.00	10,833.51	0.00	0.00	0.00	0.00	10,833.51	32,716.52
21201	Materiales y Útiles de Impresión y Reproducción.	0.00	32,716.52	32,716.52	32,716.52	0.00	10,833.51	0.00	0.00	0.00	0.00	10,833.51	32,716.52
214	Materiales, Útiles y Equipos Menores de Tecnologías de la Información y Comunicaciones.	0.00	125,579.09	125,579.09	125,579.09	0.00	41,859.72	40,037.57	40,037.57	40,037.57	40,037.57	1,822.15	85,541.52
21401	Materiales y Útiles para el Procesamiento en Equipo y Bienes Informáticos.	0.00	125,579.09	125,579.09	125,579.09	0.00	41,859.72	40,037.57	40,037.57	40,037.57	40,037.57	1,822.15	85,541.52



GOBIERNO CONSTITUCIONAL DEL ESTADO DE CHIAPAS
SECRETARÍA DE HACIENDA

Obras y Proyectos de Inversión Global con Fuente de Financiamiento
SISTEMA PRESUPUESTARIO 2014
(PESOS)

EP-04

Página 1 de 6

30/06/2014

21120850 Instituto del Café de Chiapas

UR	FI	FUN	SSF	PS	PP	PE	AI	PT	MPIO	GASTO	TG	FF	SFTE	DG	DESCRIPCIÓN	Presupuesto Aprobado	Modificación Neta	Presupuesto Modificado	Presupuesto Liberado	Presupuesto por Liberar	Presupuesto Ministrado	Presupuesto Comprometido Modificado	Presupuesto Devengado Modificado	Presupuesto Ejercido Modificado	Presupuesto Pagado Modificado	Disponibilidad Financiera Modificada	Disponible Presupuestario Modificado		
Gran Total																0.00	46,096,832.86	46,096,832.86	46,096,832.86	0.00	36,111,896.44	24,013,899.35	24,013,899.35	24,013,899.35	24,013,899.35	12,097,997.09	22,082,933.51		
Total																0.00	46,096,832.86	46,096,832.86	46,096,832.86	0.00	36,111,896.44	24,013,899.35	24,013,899.35	24,013,899.35	12,097,997.09	22,082,933.51			
TOTAL PROYECTOS DE INVERSIÓN																0.00	46,096,832.86	46,096,832.86	46,096,832.86	0.00	36,111,896.44	24,013,899.35	24,013,899.35	24,013,899.35	12,097,997.09	22,082,933.51			
Subtotal Programa Normal																0.00	46,096,832.86	46,096,832.86	46,096,832.86	0.00	36,111,896.44	24,013,899.35	24,013,899.35	24,013,899.35	12,097,997.09	22,082,933.51			
01															Dirección de Capacitación y Asistencia Técnica	0.00	2,802,359.04	2,802,359.04	2,802,359.04	0.00	1,203,255.82	981,619.23	981,619.23	981,619.23	981,619.23	221,636.59	1,820,739.81		
01	3														Desarrollo Económico	0.00	2,802,359.04	2,802,359.04	2,802,359.04	0.00	1,203,255.82	981,619.23	981,619.23	981,619.23	981,619.23	221,636.59	1,820,739.81		
01	3	2													Agropecuaria, silvicultura, pesca y caza	0.00	2,802,359.04	2,802,359.04	2,802,359.04	0.00	1,203,255.82	981,619.23	981,619.23	981,619.23	981,619.23	221,636.59	1,820,739.81		
01	3	2	1												Agropecuaria	0.00	2,802,359.04	2,802,359.04	2,802,359.04	0.00	1,203,255.82	981,619.23	981,619.23	981,619.23	981,619.23	221,636.59	1,820,739.81		
01	3	2	1	1											Agrícola y pecuario	0.00	2,802,359.04	2,802,359.04	2,802,359.04	0.00	1,203,255.82	981,619.23	981,619.23	981,619.23	981,619.23	221,636.59	1,820,739.81		
01	3	2	1	1	G										Programa Sectorial de Desarrollo Rural Sustentable.	0.00	2,802,359.04	2,802,359.04	2,802,359.04	0.00	1,203,255.82	981,619.23	981,619.23	981,619.23	981,619.23	221,636.59	1,820,739.81		
01	3	2	1	1	G	111									Programa de desarrollo y fomento del café	0.00	2,802,359.04	2,802,359.04	2,802,359.04	0.00	1,203,255.82	981,619.23	981,619.23	981,619.23	981,619.23	221,636.59	1,820,739.81		
01	3	2	1	1	G	111	000								Programa normal de operación	0.00	2,802,359.04	2,802,359.04	2,802,359.04	0.00	1,203,255.82	981,619.23	981,619.23	981,619.23	981,619.23	221,636.59	1,820,739.81		
01	3	2	1	1	G	111	000	S08							Servicios y asistencia técnica especializada	0.00	2,802,359.04	2,802,359.04	2,802,359.04	0.00	1,203,255.82	981,619.23	981,619.23	981,619.23	981,619.23	221,636.59	1,820,739.81		
01	3	2	1	1	G	111	000	S08	B001						Fortalecimiento a la Capacitación y Asistencia Técnica al Sector Cafetalero	0.00	2,802,359.04	2,802,359.04	2,802,359.04	0.00	1,203,255.82	981,619.23	981,619.23	981,619.23	981,619.23	221,636.59	1,820,739.81		
01	3	2	1	1	G	111	000	S08	B001	000					Cobertura Estatal	0.00	2,802,359.04	2,802,359.04	2,802,359.04	0.00	1,203,255.82	981,619.23	981,619.23	981,619.23	981,619.23	221,636.59	1,820,739.81		
01	3	2	1	1	G	111	000	S08	B001	000	1000				Servicios Personales.	0.00	2,329,699.25	2,329,699.25	2,329,699.25	0.00	1,007,383.86	942,601.27	942,601.27	942,601.27	942,601.27	64,782.59	1,387,097.98		
01	3	2	1	1	G	111	000	S08	B001	000	1200				Remuneraciones al Personal de Carácter Transitorio.	0.00	1,889,589.12	1,889,589.12	1,889,589.12	0.00	944,794.56	942,601.27	942,601.27	942,601.27	942,601.27	2,193.29	946,987.85		
01	3	2	1	1	G	111	000	S08	B001	000	122				Sueldos Base al Personal Eventual.	0.00	1,889,589.12	1,889,589.12	1,889,589.12	0.00	944,794.56	942,601.27	942,601.27	942,601.27	942,601.27	2,193.29	946,987.85		
01	3	2	1	1	G	111	000	S08	B001	000	12201				Sueldo al Personal Eventual.	0.00	1,889,589.12	1,889,589.12	1,889,589.12	0.00	944,794.56	942,601.27	942,601.27	942,601.27	942,601.27	2,193.29	946,987.85		
01	3	2	1	1	G	111	000	S08	B001	000	12201	5	5811		Fondo General de Participaciones	0.00	1,889,589.12	1,889,589.12	1,889,589.12	0.00	944,794.56	942,601.27	942,601.27	942,601.27	942,601.27	2,193.29	946,987.85		
01	3	2	1	1	G	111	000	S08	B001	000	12201	5	5811	S	Recursos del Ejercicio	0.00	1,889,589.12	1,889,589.12	1,889,589.12	0.00	944,794.56	942,601.27	942,601.27	942,601.27	942,601.27	2,193.29	946,987.85		
01	3	2	1	1	G	111	000	S08	B001	000	12201	5	5811	S	A Genérico	0.00	1,889,589.12	1,889,589.12	1,889,589.12	0.00	944,794.56	942,601.27	942,601.27	942,601.27	942,601.27	2,193.29	946,987.85		
01	3	2	1	1	G	111	000	S08	B001	000	1300				Remuneraciones Adicionales y Especiales.	0.00	314,931.52	314,931.52	314,931.52	0.00	0.00	0.00	0.00	0.00	0.00	0.00	0.00	314,931.52	
01	3	2	1	1	G	111	000	S08	B001	000	132				Primas de Vacaciones, Dominical y Gratificación de Fin de Año.	0.00	314,931.52	314,931.52	314,931.52	0.00	0.00	0.00	0.00	0.00	0.00	0.00	0.00	314,931.52	
01	3	2	1	1	G	111	000	S08	B001	000	13202				Aginaldo o Gratificación de Fin de Año.	0.00	314,931.52	314,931.52	314,931.52	0.00	0.00	0.00	0.00	0.00	0.00	0.00	0.00	314,931.52	
01	3	2	1	1	G	111	000	S08	B001	000	13202	5	5811		Fondo General de Participaciones	0.00	314,931.52	314,931.52	314,931.52	0.00	0.00	0.00	0.00	0.00	0.00	0.00	0.00	314,931.52	
01	3	2	1	1	G	111	000	S08	B001	000	13202	5	5811	S	Recursos del Ejercicio	0.00	314,931.52	314,931.52	314,931.52	0.00	0.00	0.00	0.00	0.00	0.00	0.00	0.00	314,931.52	
01	3	2	1	1	G	111	000	S08	B001	000	13202	5	5811	S	A Genérico	0.00	314,931.52	314,931.52	314,931.52	0.00	0.00	0.00	0.00	0.00	0.00	0.00	0.00	314,931.52	
01	3	2	1	1	G	111	000	S08	B001	000	1400				Seguridad Social.	0.00	125,178.61	125,178.61	125,178.61	0.00	62,589.30	0.00	0.00	0.00	0.00	0.00	0.00	62,589.30	125,178.61
01	3	2	1	1	G	111	000	S08	B001	000	141				Aportaciones de Seguridad Social.	0.00	125,178.61	125,178.61	125,178.61	0.00	62,589.30	0.00	0.00	0.00	0.00	0.00	0.00	62,589.30	125,178.61
01	3	2	1	1	G	111	000	S08	B001	000	14103				Aportaciones al IMSS.	0.00	125,178.61	125,178.61	125,178.61	0.00	62,589.30	0.00	0.00	0.00	0.00	0.00	0.00	62,589.30	125,178.61
01	3	2	1	1	G	111	000	S08	B001	000	14103	5	5811		Fondo General de Participaciones	0.00	125,178.61	125,178.61	125,178.61	0.00	62,589.30	0.00	0.00	0.00	0.00	0.00	0.00	62,589.30	125,178.61
01	3	2	1	1	G	111	000	S08	B001	000	14103	5	5811	S	Recursos del Ejercicio	0.00	125,178.61	125,178.61	125,178.61	0.00	62,589.30	0.00	0.00	0.00	0.00	0.00	0.00	62,589.30	125,178.61
01	3	2	1	1	G	111	000	S08	B001	000	14103	5	5811	S	A Genérico	0.00	125,178.61	125,178.61	125,178.61	0.00	62,589.30	0.00	0.00	0.00	0.00	0.00	0.00	62,589.30	125,178.61
01	3	2	1	1	G	111	000	S08	B001	000	2000				Materiales y Suministros.	0.00	108,407.25	108,407.25	108,407.25	0.00	27,888.85	23,400.00	23,400.00	23,400.00	23,400.00	21,400.00	27,388.85	85,007.25	





GOBIERNO CONSTITUCIONAL DEL ESTADO DE CHIAPAS
SECRETARÍA DE HACIENDA



Proyectos Institucionales con Fuente de Financiamiento
SISTEMA PRESUPUESTARIO 2014
(PESOS)

EP-05

Página 1 de 77

30/06/2014

21120850 Instituto del Café de Chiapas

UR	FI	FUN	SF	SSF	PS	PP	PE	AI	PT	MPIO	GASTO	TG	FF	SFTE	DG	DESCRIPCIÓN	Presupuesto Aprobado	Modificación Neta	Presupuesto Modificado	Presupuesto Liberado	Presupuesto por Liberar	Presupuesto Ministrado	Presupuesto Comprometido Modificado	Presupuesto Devengado Modificado	Presupuesto Ejercido Modificado	Presupuesto Pagado Modificado	Disponibilidad Financiera Modificada	Disponible Presupuestario Modificado
Gran Total																	0.00	24,024,060.92	24,024,060.92	23,969,121.06	54,939.86	6,510,749.81	5,954,831.49	5,951,296.49	5,884,298.26	5,880,873.26	626,451.55	18,014,289.57
Total																	0.00	24,024,060.92	24,024,060.92	23,969,121.06	54,939.86	6,510,749.81	5,954,831.49	5,951,296.49	5,884,298.26	5,880,873.26	626,451.55	18,014,289.57
TOTAL PROYECTOS INSTITUCIONALES																	0.00	24,024,060.92	24,024,060.92	23,969,121.06	54,939.86	6,510,749.81	5,954,831.49	5,951,296.49	5,884,298.26	5,880,873.26	626,451.55	18,014,289.57
01																Dirección de Capacitación y Asistencia Técnica	0.00	986,669.31	986,669.31	986,669.31	0.00	266,989.48	248,042.70	248,042.70	248,042.70	248,042.70	18,946.78	738,626.61
01	3															Desarrollo Económico	0.00	986,669.31	986,669.31	986,669.31	0.00	266,989.48	248,042.70	248,042.70	248,042.70	248,042.70	18,946.78	738,626.61
01	3	2														Agropecuaria, silvicultura, pesca y caza	0.00	986,669.31	986,669.31	986,669.31	0.00	266,989.48	248,042.70	248,042.70	248,042.70	248,042.70	18,946.78	738,626.61
01	3	2	1													Agropecuaria	0.00	986,669.31	986,669.31	986,669.31	0.00	266,989.48	248,042.70	248,042.70	248,042.70	248,042.70	18,946.78	738,626.61
01	3	2	1	1												Agrícola y pecuario	0.00	986,669.31	986,669.31	986,669.31	0.00	266,989.48	248,042.70	248,042.70	248,042.70	248,042.70	18,946.78	738,626.61
01	3	2	1	1	G											Programa Sectorial de Desarrollo Rural Sustentable.	0.00	986,669.31	986,669.31	986,669.31	0.00	266,989.48	248,042.70	248,042.70	248,042.70	248,042.70	18,946.78	738,626.61
01	3	2	1	1	G	111										Programa de desarrollo y fomento del café	0.00	986,669.31	986,669.31	986,669.31	0.00	266,989.48	248,042.70	248,042.70	248,042.70	248,042.70	18,946.78	738,626.61
01	3	2	1	1	G	111	000									Programa normal de operación	0.00	986,669.31	986,669.31	986,669.31	0.00	266,989.48	248,042.70	248,042.70	248,042.70	248,042.70	18,946.78	738,626.61
01	3	2	1	1	G	111	000	S08								Servicios y asistencia técnica especializada	0.00	986,669.31	986,669.31	986,669.31	0.00	266,989.48	248,042.70	248,042.70	248,042.70	248,042.70	18,946.78	738,626.61
01	3	2	1	1	G	111	000	S08	A001							Capacitación y Asistencia Técnica al Sector Cafetalero	0.00	986,669.31	986,669.31	986,669.31	0.00	266,989.48	248,042.70	248,042.70	248,042.70	248,042.70	18,946.78	738,626.61
01	3	2	1	1	G	111	000	S08	A001	000						Cobertura Estatal	0.00	986,669.31	986,669.31	986,669.31	0.00	266,989.48	248,042.70	248,042.70	248,042.70	248,042.70	18,946.78	738,626.61
01	3	2	1	1	G	111	000	S08	A001	000	1000					Servicios Personales.	0.00	834,194.91	834,194.91	834,194.91	0.00	225,538.65	218,998.31	218,998.31	218,998.31	218,998.31	6,540.34	615,196.60
01	3	2	1	1	G	111	000	S08	A001	000	1100					Remuneraciones al Personal de Carácter Permanente.	0.00	420,300.39	420,300.39	420,300.39	0.00	140,100.15	140,100.15	140,100.15	140,100.15	0.00	280,200.24	
01	3	2	1	1	G	111	000	S08	A001	000	113					Sueldos Base al Personal Permanente.	0.00	420,300.39	420,300.39	420,300.39	0.00	140,100.15	140,100.15	140,100.15	140,100.15	0.00	280,200.24	
01	3	2	1	1	G	111	000	S08	A001	000	11304					Sueldo al Personal de Confianza.	0.00	420,300.39	420,300.39	420,300.39	0.00	140,100.15	140,100.15	140,100.15	140,100.15	0.00	280,200.24	
01	3	2	1	1	G	111	000	S08	A001	000	11304	1	5811			Fondo General de Participaciones	0.00	420,300.39	420,300.39	420,300.39	0.00	140,100.15	140,100.15	140,100.15	140,100.15	0.00	280,200.24	
01	3	2	1	1	G	111	000	S08	A001	000	11304	1	5811	S		Recursos del Ejercicio	0.00	420,300.39	420,300.39	420,300.39	0.00	140,100.15	140,100.15	140,100.15	140,100.15	0.00	280,200.24	
01	3	2	1	1	G	111	000	S08	A001	000	11304	1	5811	S	A	Genérico	0.00	420,300.39	420,300.39	420,300.39	0.00	140,100.15	140,100.15	140,100.15	140,100.15	0.00	280,200.24	
01	3	2	1	1	G	111	000	S08	A001	000	1300					Remuneraciones Adicionales y Especiales.	0.00	288,518.88	288,518.88	288,518.88	0.00	53,446.62	51,616.07	51,616.07	51,616.07	51,616.07	1,830.55	236,902.81
01	3	2	1	1	G	111	000	S08	A001	000	132					Primas de Vacaciones, Dominical y Gratificación de Fin de Año.	0.00	117,285.06	117,285.06	117,285.06	0.00	6,746.49	4,915.94	4,915.94	4,915.94	4,915.94	1,830.55	112,369.12
01	3	2	1	1	G	111	000	S08	A001	000	13201					Primas de Vacaciones y Dominical.	0.00	13,492.97	13,492.97	13,492.97	0.00	6,746.49	4,915.94	4,915.94	4,915.94	4,915.94	1,830.55	8,577.03
01	3	2	1	1	G	111	000	S08	A001	000	13201	1	5811			Fondo General de Participaciones	0.00	13,492.97	13,492.97	13,492.97	0.00	6,746.49	4,915.94	4,915.94	4,915.94	4,915.94	1,830.55	8,577.03
01	3	2	1	1	G	111	000	S08	A001	000	13201	1	5811	S		Recursos del Ejercicio	0.00	13,492.97	13,492.97	13,492.97	0.00	6,746.49	4,915.94	4,915.94	4,915.94	4,915.94	1,830.55	8,577.03
01	3	2	1	1	G	111	000	S08	A001	000	13201	1	5811	S	A	Genérico	0.00	13,492.97	13,492.97	13,492.97	0.00	6,746.49	4,915.94	4,915.94	4,915.94	4,915.94	1,830.55	8,577.03
01	3	2	1	1	G	111	000	S08	A001	000	13202					Aguañalido o Gratificación de Fin de Año.	0.00	103,792.09	103,792.09	103,792.09	0.00	0.00	0.00	0.00	0.00	0.00	0.00	103,792.09
01	3	2	1	1	G	111	000	S08	A001	000	13202	1	5933			Otros subsidios	0.00	103,792.09	103,792.09	103,792.09	0.00	0.00	0.00	0.00	0.00	0.00	0.00	103,792.09
01	3	2	1	1	G	111	000	S08	A001	000	13202	1	5933	S		Recursos del Ejercicio	0.00	103,792.09	103,792.09	103,792.09	0.00	0.00	0.00	0.00	0.00	0.00	0.00	103,792.09
01	3	2	1	1	G	111	000	S08	A001	000	13202	1	5933	S	A	Genérico	0.00	103,792.09	103,792.09	103,792.09	0.00	0.00	0.00	0.00	0.00	0.00	0.00	103,792.09
01	3	2	1	1	G	111	000	S08	A001	000	134					Compensaciones.	0.00	171,233.82	171,233.82	171,233.82	0.00	46,700.13	46,700.13	46,700.13	46,700.13	46,700.13	0.00	124,533.69
01	3	2	1	1	G	111	000	S08	A001	000	13420					Compensaciones por Servicios Especiales.	0.00	171,233.82	171,233.82	171,233.82	0.00	46,700.13	46,700.13	46,700.13	46,700.13	46,700.13	0.00	124,533.69
01	3	2	1	1	G	111	000	S08	A001	000	13420	1	5811			Fondo General de Participaciones	0.00	171,233.82	171,233.82	171,233.82	0.00	46,700.13	46,700.13	46,700.13	46,700.13	46,700.13	0.00	124,533.69
01	3	2	1	1	G	111	000	S08	A001	000	13420	1	5811	S		Recursos del Ejercicio	0.00	171,233.82	171,233.82	171,233.82	0.00	46,700.13	46,700.13	46,700.13	46,700.13	46,700.13	0.00	124,533.69
01	3	2	1	1	G	111	000	S08	A001	000	13420	1	5811	S	A	Genérico	0.00	171,233.82	171,233.82	171,233.82	0.00	46,700.13	46,700.13	46,700.13	46,700.13	46,700.13	0.00	124,533.69

GOBIERNO CONSTITUCIONAL DEL ESTADO DE CHIAPAS

SECRETARÍA DE HACIENDA

Resumen Tipo de Gasto y Partida
SISTEMA PRESUPUESTARIO 2014

(PESOS)

EP-08

Página 1 de 6

30/06/2014

21120850 Instituto del Café de Chiapas

TIPO GASTO / CAPÍTULOS /CONCEPTOS /PARTIDAS	DESCRIPCIÓN	Presupuesto Aprobado	Modificación Neta	Presupuesto Modificado	Presupuesto Liberado	Presupuesto por Liberar	Presupuesto Ministrado	Presupuesto Comprometido Modificado	Presupuesto Devengado Modificado	Presupuesto Ejercido Modificado	Presupuesto Pagado Modificado	Disponibilidad Financiera Modificada	Disponible Presupuestario Modificado
Gran Total		0.00	70,120,893.78	70,120,893.78	70,065,953.92	54,939.86	42,622,646.25	29,968,730.84	29,965,195.84	29,898,197.61	29,894,772.61	12,724,448.64	40,097,223.08
Total Institucional		0.00	24,024,060.92	24,024,060.92	23,969,121.06	54,939.86	6,510,749.81	5,954,831.49	5,951,296.49	5,884,298.26	5,880,873.26	626,451.55	18,014,289.57
Total Inversión		0.00	46,096,832.86	46,096,832.86	46,096,832.86	0.00	36,111,896.44	24,013,899.35	24,013,899.35	24,013,899.35	24,013,899.35	12,097,997.09	22,082,933.51
Total Institucional Inversión		0.00	46,096,832.86	46,096,832.86	46,096,832.86	0.00	36,111,896.44	24,013,899.35	24,013,899.35	24,013,899.35	24,013,899.35	12,097,997.09	22,082,933.51
1 Gasto Corriente		0.00	23,944,128.54	23,944,128.54	23,919,188.68	24,939.86	6,460,817.43	5,954,831.49	5,951,296.49	5,884,298.26	5,880,873.26	576,519.17	17,964,357.19
1000 Servicios Personales.		0.00	20,667,141.89	20,667,141.89	20,667,141.89	0.00	5,507,414.79	5,304,912.71	5,304,912.71	5,304,912.71	5,304,912.71	202,502.08	15,362,229.18
1100 Remuneraciones al Personal de Carácter Permanente.		0.00	7,671,424.20	7,671,424.20	7,671,424.20	0.00	2,557,141.32	2,532,623.89	2,532,623.89	2,532,623.89	2,532,623.89	24,517.43	5,138,800.31
113 Sueldos Base al Personal Permanente.		0.00	7,671,424.20	7,671,424.20	7,671,424.20	0.00	2,557,141.32	2,532,623.89	2,532,623.89	2,532,623.89	2,532,623.89	24,517.43	5,138,800.31
11304 Sueldo al Personal de Confianza.		0.00	7,671,424.20	7,671,424.20	7,671,424.20	0.00	2,557,141.32	2,532,623.89	2,532,623.89	2,532,623.89	2,532,623.89	24,517.43	5,138,800.31
1200 Remuneraciones al Personal de Carácter Transitorio.		0.00	4,377.36	4,377.36	4,377.36	0.00	4,377.36	4,377.36	4,377.36	4,377.36	4,377.36	0.00	0.00
121 Honorarios Asimilables a Salarios.		0.00	4,377.36	4,377.36	4,377.36	0.00	4,377.36	4,377.36	4,377.36	4,377.36	4,377.36	0.00	0.00
12101 Honorarios.		0.00	4,377.36	4,377.36	4,377.36	0.00	4,377.36	4,377.36	4,377.36	4,377.36	4,377.36	0.00	0.00
1300 Remuneraciones Adicionales y Especiales.		0.00	9,464,500.22	9,464,500.22	9,464,500.22	0.00	2,117,516.41	2,063,001.81	2,063,001.81	2,063,001.81	2,063,001.81	54,514.60	7,401,498.41
132 Primas de Vacaciones, Dominical y Gratificación de Fin de Año.		0.00	2,152,151.53	2,152,151.53	2,152,151.53	0.00	123,239.38	95,933.09	95,933.09	95,933.09	95,933.09	27,306.29	2,056,218.44
13201 Primas de Vacaciones y Dominical.		0.00	246,478.61	246,478.61	246,478.61	0.00	123,239.38	95,933.09	95,933.09	95,933.09	95,933.09	27,306.29	150,545.52
13202 Aguinaldo o Gratificación de Fin de Año.		0.00	1,905,672.92	1,905,672.92	1,905,672.92	0.00	0.00	0.00	0.00	0.00	0.00	0.00	1,905,672.92
134 Compensaciones.		0.00	7,312,348.69	7,312,348.69	7,312,348.69	0.00	1,994,277.03	1,967,068.72	1,967,068.72	1,967,068.72	1,967,068.72	27,208.31	5,345,279.97
13420 Compensaciones por Servicios Especiales.		0.00	7,312,348.69	7,312,348.69	7,312,348.69	0.00	1,994,277.03	1,967,068.72	1,967,068.72	1,967,068.72	1,967,068.72	27,208.31	5,345,279.97
1400 Seguridad Social.		0.00	1,581,194.81	1,581,194.81	1,581,194.81	0.00	399,231.20	326,003.43	326,003.43	326,003.43	326,003.43	73,227.77	1,255,191.38
141 Aportaciones de Seguridad Social.		0.00	682,441.51	682,441.51	682,441.51	0.00	219,480.54	147,537.17	147,537.17	147,537.17	147,537.17	71,943.37	534,904.34
14103 Aportaciones al IMSS.		0.00	682,441.51	682,441.51	682,441.51	0.00	219,480.54	147,537.17	147,537.17	147,537.17	147,537.17	71,943.37	534,904.34
142 Aportaciones a Fondos de Vivienda.		0.00	898,753.30	898,753.30	898,753.30	0.00	179,750.66	178,466.26	178,466.26	178,466.26	178,466.26	1,284.40	720,287.04
14202 Aportaciones al INFONAVIT.		0.00	898,753.30	898,753.30	898,753.30	0.00	179,750.66	178,466.26	178,466.26	178,466.26	178,466.26	1,284.40	720,287.04
1500 Otras Prestaciones Sociales y Económicas.		0.00	1,174,945.30	1,174,945.30	1,174,945.30	0.00	391,648.50	347,406.22	347,406.22	347,406.22	347,406.22	44,842.28	827,539.08
154 Prestaciones Contractuales.		0.00	175,128.37	175,128.37	175,128.37	0.00	58,376.19	48,434.16	48,434.16	48,434.16	48,434.16	9,942.63	126,694.21
15406 Ajuste Salarial Regularizable.*		0.00	175,128.37	175,128.37	175,128.37	0.00	58,376.19	48,434.16	48,434.16	48,434.16	48,434.16	9,942.63	126,694.21
159 Otras Prestaciones Sociales y Económicas.		0.00	999,816.93	999,816.93	999,816.93	0.00	333,272.31	298,972.06	298,972.06	298,972.06	298,972.06	34,900.25	700,844.87
15901 Previsión Social Múltiple.		0.00	999,816.93	999,816.93	999,816.93	0.00	333,272.31	298,972.06	298,972.06	298,972.06	298,972.06	34,900.25	700,844.87
1700 Pago de Estímulos a Servidores Públicos.		0.00	770,700.00	770,700.00	770,700.00	0.00	37,500.00	31,500.00	31,500.00	31,500.00	31,500.00	6,000.00	739,200.00
171 Estímulos.		0.00	770,700.00	770,700.00	770,700.00	0.00	37,500.00	31,500.00	31,500.00	31,500.00	31,500.00	6,000.00	739,200.00
17102 Estímulos al Personal.		0.00	208,800.00	208,800.00	208,800.00	0.00	0.00	0.00	0.00	0.00	0.00	0.00	208,800.00
17103 Incentivo al Personal.		0.00	561,900.00	561,900.00	561,900.00	0.00	37,500.00	31,500.00	31,500.00	31,500.00	31,500.00	6,000.00	530,400.00
2000 Materiales y Suministros.		0.00	935,250.00	935,250.00	935,250.00	0.00	390,176.03	202,022.37	200,099.77	179,174.49	179,174.49	121,901.54	733,227.61



GOBIERNO CONSTITUCIONAL DEL ESTADO DE CHIAPAS
SECRETARÍA DE HACIENDA

Recursos Fiscales - Ingresos Estatales (Clasificación Administrativa)
SISTEMA PRESUPUESTARIO 2014
(PESOS)

EP-1A01

Página 1 de 19
30/06/2014

21120850 Instituto del Café de Chiapas

UR	FI	FU	S	SS	P	PP	PE	AI	PT	MPI	GAST	T	FF	SFT	DESCRIPCIÓN	Presupuesto Aprobado	Modificación Neta	Presupuesto Modificado	Presupuesto Liberado	Presupuesto por Liberar	Presupuesto Ministrado	Presupuesto Comprometido Modificado	Presupuesto Devengado Modificado	Presupuesto Ejercido Modificado	Presupuesto Pagado Modificado	Disponibilidad Financiera Modificada	Disponible Presupuestario Modificado
N	F	F	S	S	P	P	P	A	T	O	O	G	E	E													
Gran Total																0.00	1,251,321.06	1,251,321.06	1,251,321.06	0.00	445,522.76	296,823.06	295,210.66	269,200.46	269,200.46	176,322.30	954,498.00
Total																0.00	1,251,321.06	1,251,321.06	1,251,321.06	0.00	445,522.76	296,823.06	295,210.66	269,200.46	269,200.46	176,322.30	954,498.00
TOTAL FUENTE DE FINANCIAMIENTO																0.00	1,251,321.06	1,251,321.06	1,251,321.06	0.00	445,522.76	296,823.06	295,210.66	269,200.46	269,200.46	176,322.30	954,498.00
TOTAL GLOBAL FUNCIÓN 2 Agropecuaria, silvicultura, pesca y caza																0.00	1,251,321.06	1,251,321.06	1,251,321.06	0.00	445,522.76	296,823.06	295,210.66	269,200.46	269,200.46	176,322.30	954,498.00
TOTAL GLOBAL SUBFUENTE DE FINANCIAMIENTO 5 Recursos del Ejercicio																0.00	1,251,321.06	1,251,321.06	1,251,321.06	0.00	445,522.76	296,823.06	295,210.66	269,200.46	269,200.46	176,322.30	954,498.00
INSTITUCIONALES																0.00	1,251,321.06	1,251,321.06	1,251,321.06	0.00	445,522.76	296,823.06	295,210.66	269,200.46	269,200.46	176,322.30	954,498.00
08															Unidad de Apoyo Administrativo	0.00	597,738.79	597,738.79	597,738.79	0.00	267,518.14	201,150.11	199,537.71	173,527.51	173,527.51	93,990.63	396,588.68
08	3														Desarrollo Económico	0.00	597,738.79	597,738.79	597,738.79	0.00	267,518.14	201,150.11	199,537.71	173,527.51	173,527.51	93,990.63	396,588.68
08	3	2													Agropecuaria, silvicultura, pesca y caza	0.00	597,738.79	597,738.79	597,738.79	0.00	267,518.14	201,150.11	199,537.71	173,527.51	173,527.51	93,990.63	396,588.68
08	3	2	1												Agropecuaria	0.00	597,738.79	597,738.79	597,738.79	0.00	267,518.14	201,150.11	199,537.71	173,527.51	173,527.51	93,990.63	396,588.68
08	3	2	1	1											Agrícola y pecuario	0.00	597,738.79	597,738.79	597,738.79	0.00	267,518.14	201,150.11	199,537.71	173,527.51	173,527.51	93,990.63	396,588.68
08	3	2	1	1	G										Programa Sectorial de Desarrollo Rural Sustentable.	0.00	597,738.79	597,738.79	597,738.79	0.00	267,518.14	201,150.11	199,537.71	173,527.51	173,527.51	93,990.63	396,588.68
08	3	2	1	1	G	111									Programa de desarrollo y fomento del café	0.00	597,738.79	597,738.79	597,738.79	0.00	267,518.14	201,150.11	199,537.71	173,527.51	173,527.51	93,990.63	396,588.68
08	3	2	1	1	G	111	000								Programa normal de operación	0.00	597,738.79	597,738.79	597,738.79	0.00	267,518.14	201,150.11	199,537.71	173,527.51	173,527.51	93,990.63	396,588.68
08	3	2	1	1	G	111	000	501							Servicios de apoyo administrativo	0.00	597,738.79	597,738.79	597,738.79	0.00	267,518.14	201,150.11	199,537.71	173,527.51	173,527.51	93,990.63	396,588.68
08	3	2	1	1	G	111	000	501	A008						Administración de los recursos humanos, materiales y financieros del INCAFECH	0.00	597,738.79	597,738.79	597,738.79	0.00	267,518.14	201,150.11	199,537.71	173,527.51	173,527.51	93,990.63	396,588.68
08	3	2	1	1	G	111	000	501	A008	000					Cobertura Estatal	0.00	597,738.79	597,738.79	597,738.79	0.00	267,518.14	201,150.11	199,537.71	173,527.51	173,527.51	93,990.63	396,588.68
08	3	2	1	1	G	111	000	501	A008	000	2000				Materiales y Suministros.	0.00	320,381.48	320,381.48	320,381.48	0.00	108,111.48	86,790.56	86,790.56	82,268.31	82,268.31	25,843.17	233,590.92
08	3	2	1	1	G	111	000	501	A008	000	2200				Alimentos y Utensilios.	0.00	23,797.00	23,797.00	23,797.00	0.00	7,699.00	7,572.96	7,572.96	4,801.96	4,801.96	2,897.04	16,224.04
08	3	2	1	1	G	111	000	501	A008	000	221				Productos Alimenticios para Personas.	0.00	14,247.00	14,247.00	14,247.00	0.00	4,749.00	7,269.29	7,269.29	4,498.29	4,498.29	250.71	6,977.71
08	3	2	1	1	G	111	000	501	A008	000	22101				Alimentación de Personas.	0.00	14,247.00	14,247.00	14,247.00	0.00	4,749.00	7,269.29	7,269.29	4,498.29	4,498.29	250.71	6,977.71
08	3	2	1	1	G	111	000	501	A008	000	22101	1	1A01		Ingresos estatales	0.00	14,247.00	14,247.00	14,247.00	0.00	4,749.00	7,269.29	7,269.29	4,498.29	4,498.29	250.71	6,977.71
08	3	2	1	1	G	111	000	501	A008	000	22101	1	1A01	S	Recursos del Ejercicio	0.00	14,247.00	14,247.00	14,247.00	0.00	4,749.00	7,269.29	7,269.29	4,498.29	4,498.29	250.71	6,977.71
08	3	2	1	1	G	111	000	501	A008	000	223				Utensilios para el Servicio de Alimentación.	0.00	9,550.00	9,550.00	9,550.00	0.00	2,950.00	303.67	303.67	303.67	303.67	2,646.33	9,246.33
08	3	2	1	1	G	111	000	501	A008	000	22301				Utensilios para el Servicio de Alimentación.	0.00	9,550.00	9,550.00	9,550.00	0.00	2,950.00	303.67	303.67	303.67	303.67	2,646.33	9,246.33
08	3	2	1	1	G	111	000	501	A008	000	22301	1	1A01		Ingresos estatales	0.00	9,550.00	9,550.00	9,550.00	0.00	2,950.00	303.67	303.67	303.67	303.67	2,646.33	9,246.33
08	3	2	1	1	G	111	000	501	A008	000	22301	1	1A01	S	Recursos del Ejercicio	0.00	9,550.00	9,550.00	9,550.00	0.00	2,950.00	303.67	303.67	303.67	303.67	2,646.33	9,246.33
08	3	2	1	1	G	111	000	501	A008	000	2400				Materiales y Artículos de Construcción y de Reparación.	0.00	39,800.00	39,800.00	39,800.00	0.00	12,200.00	4,741.00	4,741.00	3,013.00	3,013.00	9,187.00	35,059.00
08	3	2	1	1	G	111	000	501	A008	000	246				Material Eléctrico y Electrónico.	0.00	11,200.00	11,200.00	11,200.00	0.00	2,800.00	2,800.00	2,800.00	2,800.00	2,800.00	0.00	8,400.00
08	3	2	1	1	G	111	000	501	A008	000	24601				Material Eléctrico y Electrónico.	0.00	11,200.00	11,200.00	11,200.00	0.00	2,800.00	2,800.00	2,800.00	2,800.00	2,800.00	0.00	8,400.00
08	3	2	1	1	G	111	000	501	A008	000	24601	1	1A01		Ingresos estatales	0.00	11,200.00	11,200.00	11,200.00	0.00	2,800.00	2,800.00	2,800.00	2,800.00	2,800.00	0.00	8,400.00
08	3	2	1	1	G	111	000	501	A008	000	24601	1	1A01	S	Recursos del Ejercicio	0.00	11,200.00	11,200.00	11,200.00	0.00	2,800.00	2,800.00	2,800.00	2,800.00	2,800.00	0.00	8,400.00
08	3	2	1	1	G	111	000	501	A008	000	248				Materiales Complementarios.	0.00	28,600.00	28,600.00	28,600.00	0.00	9,400.00	1,941.00	1,941.00	213.00	213.00	9,187.00	26,659.00
08	3	2	1	1	G	111	000	501	A008	000	24801				Materiales Complementarios.	0.00	28,600.00	28,600.00	28,600.00	0.00	9,400.00	1,941.00	1,941.00	213.00	213.00	9,187.00	26,659.00
08	3	2	1	1	G	111	000	501	A008	000	24801	1	1A01		Ingresos estatales	0.00	28,600.00	28,600.00	28,600.00	0.00	9,400.00	1,941.00	1,941.00	213.00	213.00	9,187.00	26,659.00





GOBIERNO CONSTITUCIONAL DEL ESTADO DE CHIAPAS
SECRETARÍA DE HACIENDA



Ingresos Propios - Ingresos por Venta de Bienes y Servicios de Organismos Descentralizados (Clasificación Administrativa)
SISTEMA PRESUPUESTARIO 2014
(PESOS)

EP-4711

21120850 Instituto del Café de Chiapas

Página 1 de 2
30/06/2014

UR	FI	S	SS	P	PP	PE	AI	PT	MPI	GAST	T	FF	SFT	DESCRIPCIÓN	Presupuesto Aprobado	Modificación Neta	Presupuesto Modificado	Presupuesto Liberado	Presupuesto por Liberar	Presupuesto Ministrado	Presupuesto Comprometido Modificado	Presupuesto Devengado Modificado	Presupuesto Ejercido Modificado	Presupuesto Pagado Modificado	Disponibilidad Financiera Modificada	Disponible Presupuestario Modificado			
N	F	F	S						O	O	G		E																
Gran Total															0.00	1,220.00	1,220.00	1,220.00	0.00	720.00	0.00	0.00	0.00	0.00	0.00	0.00	0.00	720.00	1,220.00
Total															0.00	1,220.00	1,220.00	1,220.00	0.00	720.00	0.00	0.00	0.00	0.00	0.00	0.00	0.00	720.00	1,220.00
TOTAL FUENTE DE FINANCIAMIENTO															0.00	1,220.00	1,220.00	1,220.00	0.00	720.00	0.00	0.00	0.00	0.00	0.00	0.00	0.00	720.00	1,220.00
TOTAL GLOBAL FUNCIÓN 2 Agropecuaria, silvicultura, pesca y caza															0.00	1,220.00	1,220.00	1,220.00	0.00	720.00	0.00	0.00	0.00	0.00	0.00	0.00	0.00	720.00	1,220.00
TOTAL GLOBAL SUBFUENTE DE FINANCIAMIENTO 5 Recursos del Ejercicio															0.00	1,220.00	1,220.00	1,220.00	0.00	720.00	0.00	0.00	0.00	0.00	0.00	0.00	0.00	720.00	1,220.00
INSTITUCIONALES															0.00	1,220.00	1,220.00	1,220.00	0.00	720.00	0.00	0.00	0.00	0.00	0.00	0.00	720.00	1,220.00	
05														Dirección General	0.00	720.00	720.00	720.00	0.00	720.00	0.00	0.00	0.00	0.00	720.00	720.00			
05	3													Desarrollo Económico	0.00	720.00	720.00	720.00	0.00	720.00	0.00	0.00	0.00	0.00	720.00	720.00			
05	3	2												Agropecuaria, silvicultura, pesca y caza	0.00	720.00	720.00	720.00	0.00	720.00	0.00	0.00	0.00	0.00	720.00	720.00			
05	3	2	1											Agropecuaria	0.00	720.00	720.00	720.00	0.00	720.00	0.00	0.00	0.00	0.00	720.00	720.00			
05	3	2	1	1										Agrícola y pecuario	0.00	720.00	720.00	720.00	0.00	720.00	0.00	0.00	0.00	0.00	720.00	720.00			
05	3	2	1	1	G									Programa Sectorial de Desarrollo Rural Sustentable.	0.00	720.00	720.00	720.00	0.00	720.00	0.00	0.00	0.00	0.00	720.00	720.00			
05	3	2	1	1	G	111								Programa de desarrollo y fomento del café	0.00	720.00	720.00	720.00	0.00	720.00	0.00	0.00	0.00	0.00	720.00	720.00			
05	3	2	1	1	G	111	000							Programa normal de operación	0.00	720.00	720.00	720.00	0.00	720.00	0.00	0.00	0.00	0.00	720.00	720.00			
05	3	2	1	1	G	111	000	108						Impulso a la producción y comercialización	0.00	720.00	720.00	720.00	0.00	720.00	0.00	0.00	0.00	0.00	720.00	720.00			
05	3	2	1	1	G	111	000	108	A005					Impulso al fortalecimiento de la cafeticultura en Chiapas	0.00	720.00	720.00	720.00	0.00	720.00	0.00	0.00	0.00	0.00	720.00	720.00			
05	3	2	1	1	G	111	000	108	A005	000				Cobertura Estatal	0.00	720.00	720.00	720.00	0.00	720.00	0.00	0.00	0.00	0.00	720.00	720.00			
05	3	2	1	1	G	111	000	108	A005	000	3000			Servicios Generales.	0.00	720.00	720.00	720.00	0.00	720.00	0.00	0.00	0.00	0.00	720.00	720.00			
05	3	2	1	1	G	111	000	108	A005	000	3100			Servicios Básicos.	0.00	720.00	720.00	720.00	0.00	720.00	0.00	0.00	0.00	0.00	720.00	720.00			
05	3	2	1	1	G	111	000	108	A005	000	318			Servicios Postales y Telegráficos.	0.00	720.00	720.00	720.00	0.00	720.00	0.00	0.00	0.00	0.00	720.00	720.00			
05	3	2	1	1	G	111	000	108	A005	000	31801			Servicio Postal.	0.00	720.00	720.00	720.00	0.00	720.00	0.00	0.00	0.00	0.00	720.00	720.00			
05	3	2	1	1	G	111	000	108	A005	000	31801	1	4711	Ingresos por venta de bienes y servicios de organismos descentralizados	0.00	720.00	720.00	720.00	0.00	720.00	0.00	0.00	0.00	0.00	720.00	720.00			
05	3	2	1	1	G	111	000	108	A005	000	31801	1	4711	S Recursos del Ejercicio	0.00	720.00	720.00	720.00	0.00	720.00	0.00	0.00	0.00	0.00	720.00	720.00			
08														Unidad de Apoyo Administrativo	0.00	250.00	250.00	250.00	0.00	0.00	0.00	0.00	0.00	0.00	0.00	250.00			
08	3													Desarrollo Económico	0.00	250.00	250.00	250.00	0.00	0.00	0.00	0.00	0.00	0.00	0.00	250.00			
08	3	2												Agropecuaria, silvicultura, pesca y caza	0.00	250.00	250.00	250.00	0.00	0.00	0.00	0.00	0.00	0.00	0.00	250.00			
08	3	2	1											Agropecuaria	0.00	250.00	250.00	250.00	0.00	0.00	0.00	0.00	0.00	0.00	0.00	250.00			
08	3	2	1	1										Agrícola y pecuario	0.00	250.00	250.00	250.00	0.00	0.00	0.00	0.00	0.00	0.00	0.00	250.00			
08	3	2	1	1	G									Programa Sectorial de Desarrollo Rural Sustentable.	0.00	250.00	250.00	250.00	0.00	0.00	0.00	0.00	0.00	0.00	0.00	250.00			
08	3	2	1	1	G	111								Programa de desarrollo y fomento del café	0.00	250.00	250.00	250.00	0.00	0.00	0.00	0.00	0.00	0.00	0.00	250.00			
08	3	2	1	1	G	111	000							Programa normal de operación	0.00	250.00	250.00	250.00	0.00	0.00	0.00	0.00	0.00	0.00	0.00	250.00			
08	3	2	1	1	G	111	000	S01						Servicios de apoyo administrativo	0.00	250.00	250.00	250.00	0.00	0.00	0.00	0.00	0.00	0.00	0.00	250.00			
08	3	2	1	1	G	111	000	S01	A008					Administración de los recursos humanos, materiales y financieros del INCAFECH	0.00	250.00	250.00	250.00	0.00	0.00	0.00	0.00	0.00	0.00	0.00	250.00			
08	3	2	1	1	G	111	000	S01	A008	000				Cobertura Estatal	0.00	250.00	250.00	250.00	0.00	0.00	0.00	0.00	0.00	0.00	0.00	250.00			

GOBIERNO CONSTITUCIONAL DEL ESTADO DE CHIAPAS
SECRETARÍA DE HACIENDA

Recursos Federales - Fondo General de Participaciones (Clasificación Administrativa)

SISTEMA PRESUPUESTARIO 2014

(PESOS)

EP-5811

Página 1 de 31

30/06/2014

21120850 Instituto del Café de Chiapas

UR	FI	S	SS	P	PP	PE	AI	PT	MPI	GAST	T	FF	SFT	DESCRIPCIÓN	Presupuesto Aprobado	Modificación Neta	Presupuesto Modificado	Presupuesto Liberado	Presupuesto por Liberar	Presupuesto Ministrado	Presupuesto Comprometido Modificado	Presupuesto Devengado Modificado	Presupuesto Ejercido Modificado	Presupuesto Pagado Modificado	Disponibilidad Financiera Modificada	Disponible Presupuestario Modificado		
N	F	F	S						O	O	G		E															
Gran Total															0.00	49,765,889.75	49,765,889.75	49,765,889.75	0.00	26,706,042.01	22,341,844.80	22,341,844.80	22,341,844.80	22,341,844.80	22,341,844.80	22,341,844.80	4,364,197.21	27,424,044.95
Total															0.00	49,765,889.75	49,765,889.75	49,765,889.75	0.00	26,706,042.01	22,341,844.80	22,341,844.80	22,341,844.80	22,341,844.80	22,341,844.80	22,341,844.80	4,364,197.21	27,424,044.95
TOTAL FUENTE DE FINANCIAMIENTO															0.00	49,765,889.75	49,765,889.75	49,765,889.75	0.00	26,706,042.01	22,341,844.80	22,341,844.80	22,341,844.80	22,341,844.80	22,341,844.80	22,341,844.80	4,364,197.21	27,424,044.95
TOTAL GLOBAL FUNCIÓN 2 Agropecuaria, silvicultura, pesca y caza															0.00	49,765,889.75	49,765,889.75	49,765,889.75	0.00	26,706,042.01	22,341,844.80	22,341,844.80	22,341,844.80	22,341,844.80	22,341,844.80	22,341,844.80	4,364,197.21	27,424,044.95
TOTAL GLOBAL SUBFUENTE DE FINANCIAMIENTO 5 Recursos del Ejercicio															0.00	49,765,889.75	49,765,889.75	49,765,889.75	0.00	26,706,042.01	22,341,844.80	22,341,844.80	22,341,844.80	22,341,844.80	22,341,844.80	22,341,844.80	4,364,197.21	27,424,044.95
INSTITUCIONALES															0.00	18,846,145.75	18,846,145.75	18,846,145.75	0.00	5,503,037.43	5,300,535.35	5,300,535.35	5,300,535.35	5,300,535.35	5,300,535.35	5,300,535.35	202,502.08	13,545,610.40
01														Dirección de Capacitación y Asistencia Técnica	0.00	730,402.82	730,402.82	730,402.82	0.00	225,538.65	218,998.31	218,998.31	218,998.31	218,998.31	218,998.31	6,540.34	511,404.51	
01	3													Desarrollo Económico	0.00	730,402.82	730,402.82	730,402.82	0.00	225,538.65	218,998.31	218,998.31	218,998.31	218,998.31	218,998.31	6,540.34	511,404.51	
01	3	2												Agropecuaria, silvicultura, pesca y caza	0.00	730,402.82	730,402.82	730,402.82	0.00	225,538.65	218,998.31	218,998.31	218,998.31	218,998.31	218,998.31	6,540.34	511,404.51	
01	3	2	1											Agropecuaria	0.00	730,402.82	730,402.82	730,402.82	0.00	225,538.65	218,998.31	218,998.31	218,998.31	218,998.31	218,998.31	6,540.34	511,404.51	
01	3	2	1	1										Agrícola y pecuario	0.00	730,402.82	730,402.82	730,402.82	0.00	225,538.65	218,998.31	218,998.31	218,998.31	218,998.31	218,998.31	6,540.34	511,404.51	
01	3	2	1	1	G									Programa Sectorial de Desarrollo Rural Sustentable.	0.00	730,402.82	730,402.82	730,402.82	0.00	225,538.65	218,998.31	218,998.31	218,998.31	218,998.31	218,998.31	6,540.34	511,404.51	
01	3	2	1	1	G	111								Programa de desarrollo y fomento del café	0.00	730,402.82	730,402.82	730,402.82	0.00	225,538.65	218,998.31	218,998.31	218,998.31	218,998.31	218,998.31	6,540.34	511,404.51	
01	3	2	1	1	G	111	000							Programa normal de operación	0.00	730,402.82	730,402.82	730,402.82	0.00	225,538.65	218,998.31	218,998.31	218,998.31	218,998.31	218,998.31	6,540.34	511,404.51	
01	3	2	1	1	G	111	000	S08						Servicios y asistencia técnica especializada	0.00	730,402.82	730,402.82	730,402.82	0.00	225,538.65	218,998.31	218,998.31	218,998.31	218,998.31	218,998.31	6,540.34	511,404.51	
01	3	2	1	1	G	111	000	S08	A001					Capacitación y Asistencia Técnica al Sector Cafetalero	0.00	730,402.82	730,402.82	730,402.82	0.00	225,538.65	218,998.31	218,998.31	218,998.31	218,998.31	218,998.31	6,540.34	511,404.51	
01	3	2	1	1	G	111	000	S08	A001	000				Cobertura Estatal	0.00	730,402.82	730,402.82	730,402.82	0.00	225,538.65	218,998.31	218,998.31	218,998.31	218,998.31	218,998.31	6,540.34	511,404.51	
01	3	2	1	1	G	111	000	S08	A001	000	1000			Servicios Personales.	0.00	730,402.82	730,402.82	730,402.82	0.00	225,538.65	218,998.31	218,998.31	218,998.31	218,998.31	218,998.31	6,540.34	511,404.51	
01	3	2	1	1	G	111	000	S08	A001	000	1100			Remuneraciones al Personal de Carácter Permanente.	0.00	420,300.39	420,300.39	420,300.39	0.00	140,100.15	140,100.15	140,100.15	140,100.15	140,100.15	140,100.15	0.00	280,200.24	
01	3	2	1	1	G	111	000	S08	A001	000	113			Sueldos Base al Personal Permanente.	0.00	420,300.39	420,300.39	420,300.39	0.00	140,100.15	140,100.15	140,100.15	140,100.15	140,100.15	140,100.15	0.00	280,200.24	
01	3	2	1	1	G	111	000	S08	A001	000	11304			Sueldo al Personal de Confianza.	0.00	420,300.39	420,300.39	420,300.39	0.00	140,100.15	140,100.15	140,100.15	140,100.15	140,100.15	140,100.15	0.00	280,200.24	
01	3	2	1	1	G	111	000	S08	A001	000	11304	1	SB11	Fondo General de Participaciones	0.00	420,300.39	420,300.39	420,300.39	0.00	140,100.15	140,100.15	140,100.15	140,100.15	140,100.15	140,100.15	0.00	280,200.24	
01	3	2	1	1	G	111	000	S08	A001	000	11304	1	SB11	S Recursos del Ejercicio	0.00	420,300.39	420,300.39	420,300.39	0.00	140,100.15	140,100.15	140,100.15	140,100.15	140,100.15	140,100.15	0.00	280,200.24	
01	3	2	1	1	G	111	000	S08	A001	000	1300			Remuneraciones Adicionales y Especiales.	0.00	184,726.79	184,726.79	184,726.79	0.00	53,446.62	51,616.07	51,616.07	51,616.07	51,616.07	51,616.07	1,830.55	133,110.72	
01	3	2	1	1	G	111	000	S08	A001	000	132			Primas de Vacaciones, Dominical y Gratificación de Fin de Año.	0.00	13,492.97	13,492.97	13,492.97	0.00	6,746.49	4,915.94	4,915.94	4,915.94	4,915.94	4,915.94	1,830.55	8,577.03	
01	3	2	1	1	G	111	000	S08	A001	000	13201			Primas de Vacaciones y Dominical.	0.00	13,492.97	13,492.97	13,492.97	0.00	6,746.49	4,915.94	4,915.94	4,915.94	4,915.94	4,915.94	1,830.55	8,577.03	
01	3	2	1	1	G	111	000	S08	A001	000	13201	1	SB11	Fondo General de Participaciones	0.00	13,492.97	13,492.97	13,492.97	0.00	6,746.49	4,915.94	4,915.94	4,915.94	4,915.94	4,915.94	1,830.55	8,577.03	
01	3	2	1	1	G	111	000	S08	A001	000	13201	1	SB11	S Recursos del Ejercicio	0.00	13,492.97	13,492.97	13,492.97	0.00	6,746.49	4,915.94	4,915.94	4,915.94	4,915.94	4,915.94	1,830.55	8,577.03	
01	3	2	1	1	G	111	000	S08	A001	000	134			Compensaciones.	0.00	171,233.82	171,233.82	171,233.82	0.00	46,700.13	46,700.13	46,700.13	46,700.13	46,700.13	46,700.13	0.00	124,533.69	
01	3	2	1	1	G	111	000	S08	A001	000	13420			Compensaciones por Servicios Especiales.	0.00	171,233.82	171,233.82	171,233.82	0.00	46,700.13	46,700.13	46,700.13	46,700.13	46,700.13	46,700.13	0.00	124,533.69	
01	3	2	1	1	G	111	000	S08	A001	000	13420	1	SB11	Fondo General de Participaciones	0.00	171,233.82	171,233.82	171,233.82	0.00	46,700.13	46,700.13	46,700.13	46,700.13	46,700.13	46,700.13	0.00	124,533.69	
01	3	2	1	1	G	111	000	S08	A001	000	13420	1	SB11	S Recursos del Ejercicio	0.00	171,233.82	171,233.82	171,233.82	0.00	46,700.13	46,700.13	46,700.13	46,700.13	46,700.13	46,700.13	0.00	124,533.69	
01	3	2	1	1	G	111	000	S08	A001	000	1400			Seguridad Social.	0.00	35,711.64	35,711.64	35,711.64	0.00	11,903.88	8,694.09	8,694.09	8,694.09	8,694.09	8,694.09	3,209.79	27,017.55	
01	3	2	1	1	G	111	000	S08	A001	000	141			Aportaciones de Seguridad Social.	0.00	35,711.64	35,711.64	35,711.64	0.00	11,903.88	8,694.09	8,694.09	8,694.09	8,694.09	8,694.09	3,209.79	27,017.55	
01	3	2	1	1	G	111	000	S08	A001	000	14103			Aportaciones al IMSS.	0.00	35,711.64	35,711.64	35,711.64	0.00	11,903.88	8,694.09	8,694.09	8,694.09	8,694.09	8,694.09	3,209.79	27,017.55	



GOBIERNO CONSTITUCIONAL DEL ESTADO DE CHIAPAS

SECRETARÍA DE HACIENDA

Por Proyectos, Fondo de Compensación (Clasificación Administrativa)

SISTEMA PRESUPUESTARIO 2014

(PESOS)



EP-5815

Página 1 de 2

30/06/2014

21120850 Instituto del Café de Chiapas

Table with columns: UR, FI, FU, S, SS, P, PP, PE, AI, PT, MPI, GAST, T, FF, SFT, DESCRIPCIÓN, Presupuesto Aprobado, Modificación Neta, Presupuesto Modificado, Presupuesto Liberado, Presupuesto por Liberar, Presupuesto Ministrado, Presupuesto Comprometido Modificado, Presupuesto Devengado Modificado, Presupuesto Ejercido Modificado, Presupuesto Pagado Modificado, Disponibilidad Financiera Modificada, Disponible Presupuestario Modificado. Includes sub-totals for Gran Total, Total, and various funding sources.

Handwritten signature and scribbles at the bottom of the page.

GOBIERNO CONSTITUCIONAL DEL ESTADO DE CHIAPAS
SECRETARÍA DE HACIENDA

Por Proyectos, Impuesto a la Venta Final de las Gasolinas y Diesel (Clasificación Administrativa)
SISTEMA PRESUPUESTARIO 2014
(PESOS)

EP-5816

Página 1 de 23
30/06/2014

21120850 Instituto del Café de Chiapas		DESCRIPCIÓN	Presupuesto Aprobado	Modificación Neta	Presupuesto Modificado	Presupuesto Liberado	Presupuesto por Liberar	Presupuesto Ministrado	Presupuesto Comprometido Modificado	Presupuesto Devengado Modificado	Presupuesto Ejercido Modificado	Presupuesto Pagado Modificado	Disponibilidad Financiera Modificada	Disponible Presupuestario Modificado
Gran Total			0.00	2,108,755.33	2,108,755.33	2,053,815.47	54,939.86	561,469.62	357,473.08	355,550.48	314,562.45	311,137.45	246,907.17	1,696,342.39
Total			0.00	2,108,755.33	2,108,755.33	2,053,815.47	54,939.86	561,469.62	357,473.08	355,550.48	314,562.45	311,137.45	246,907.17	1,696,342.39
TOTAL FUENTE DE FINANCIAMIENTO			0.00	2,108,755.33	2,108,755.33	2,053,815.47	54,939.86	561,469.62	357,473.08	355,550.48	314,562.45	311,137.45	246,907.17	1,696,342.39
TOTAL GLOBAL FUNCIÓN 2 Agropecuaria, silvicultura, pesca y caza			0.00	2,108,755.33	2,108,755.33	2,053,815.47	54,939.86	561,469.62	357,473.08	355,550.48	314,562.45	311,137.45	246,907.17	1,696,342.39
TOTAL GLOBAL SUBFUENTE DE FINANCIAMIENTO 5 Recursos del Ejercicio			0.00	2,108,755.33	2,108,755.33	2,053,815.47	54,939.86	561,469.62	357,473.08	355,550.48	314,562.45	311,137.45	246,907.17	1,696,342.39
INSTITUCIONALES			0.00	2,108,755.33	2,108,755.33	2,053,815.47	54,939.86	561,469.62	357,473.08	355,550.48	314,562.45	311,137.45	246,907.17	1,696,342.39
01		Dirección de Capacitación y Asistencia Técnica	0.00	152,474.40	152,474.40	152,474.40	0.00	41,450.83	29,044.39	29,044.39	29,044.39	29,044.39	12,406.44	123,430.01
01 3		Desarrollo Económico	0.00	152,474.40	152,474.40	152,474.40	0.00	41,450.83	29,044.39	29,044.39	29,044.39	29,044.39	12,406.44	123,430.01
01 3 2		Agropecuaria, silvicultura, pesca y caza	0.00	152,474.40	152,474.40	152,474.40	0.00	41,450.83	29,044.39	29,044.39	29,044.39	29,044.39	12,406.44	123,430.01
01 3 2 1		Agropecuaria	0.00	152,474.40	152,474.40	152,474.40	0.00	41,450.83	29,044.39	29,044.39	29,044.39	29,044.39	12,406.44	123,430.01
01 3 2 1 1		Agrícola y pecuario	0.00	152,474.40	152,474.40	152,474.40	0.00	41,450.83	29,044.39	29,044.39	29,044.39	29,044.39	12,406.44	123,430.01
01 3 2 1 1 G		Programa Sectorial de Desarrollo Rural Sustentable.	0.00	152,474.40	152,474.40	152,474.40	0.00	41,450.83	29,044.39	29,044.39	29,044.39	29,044.39	12,406.44	123,430.01
01 3 2 1 1 G 111		Programa de desarrollo y fomento del café	0.00	152,474.40	152,474.40	152,474.40	0.00	41,450.83	29,044.39	29,044.39	29,044.39	29,044.39	12,406.44	123,430.01
01 3 2 1 1 G 111 000		Programa normal de operación	0.00	152,474.40	152,474.40	152,474.40	0.00	41,450.83	29,044.39	29,044.39	29,044.39	29,044.39	12,406.44	123,430.01
01 3 2 1 1 G 111 000 508		Servicios y asistencia técnica especializada	0.00	152,474.40	152,474.40	152,474.40	0.00	41,450.83	29,044.39	29,044.39	29,044.39	29,044.39	12,406.44	123,430.01
01 3 2 1 1 G 111 000 508 A001		Capacitación y Asistencia Técnica al Sector Cafetalero	0.00	152,474.40	152,474.40	152,474.40	0.00	41,450.83	29,044.39	29,044.39	29,044.39	29,044.39	12,406.44	123,430.01
01 3 2 1 1 G 111 000 508 A001 000		Cobertura Estatal	0.00	152,474.40	152,474.40	152,474.40	0.00	41,450.83	29,044.39	29,044.39	29,044.39	29,044.39	12,406.44	123,430.01
01 3 2 1 1 G 111 000 508 A001 000 2000		Materiales y Suministros.	0.00	51,968.48	51,968.48	51,968.48	0.00	15,625.85	12,158.61	12,158.61	12,158.61	3,467.24	39,809.87	
01 3 2 1 1 G 111 000 508 A001 000 2100		Materiales de Administración, Emisión de Documentos y Artículos Oficiales.	0.00	30,358.07	30,358.07	30,358.07	0.00	8,617.13	7,486.13	7,486.13	7,486.13	7,486.13	1,131.00	22,871.94
01 3 2 1 1 G 111 000 508 A001 000 211		Materiales, Útiles y Equipos Menores de Oficina.	0.00	18,026.72	18,026.72	18,026.72	0.00	4,506.68	4,506.68	4,506.68	4,506.68	4,506.68	0.00	11,520.04
01 3 2 1 1 G 111 000 508 A001 000 21101		Materiales y Útiles de Oficina.	0.00	18,026.72	18,026.72	18,026.72	0.00	4,506.68	4,506.68	4,506.68	4,506.68	4,506.68	0.00	11,520.04
01 3 2 1 1 G 111 000 508 A001 000 21101 1 5816		Fondo de Extracción de Hidrocarburos	0.00	18,026.72	18,026.72	18,026.72	0.00	4,506.68	4,506.68	4,506.68	4,506.68	4,506.68	0.00	11,520.04
01 3 2 1 1 G 111 000 508 A001 000 21101 1 5816 S		Recursos del Ejercicio	0.00	18,026.72	18,026.72	18,026.72	0.00	4,506.68	4,506.68	4,506.68	4,506.68	4,506.68	0.00	11,520.04
01 3 2 1 1 G 111 000 508 A001 000 212		Materiales y Útiles de Impresión y Reproducción.	0.00	3,393.00	3,393.00	3,393.00	0.00	1,131.00	0.00	0.00	0.00	0.00	1,131.00	3,393.00
01 3 2 1 1 G 111 000 508 A001 000 21201		Materiales y Útiles de Impresión y Reproducción.	0.00	3,393.00	3,393.00	3,393.00	0.00	1,131.00	0.00	0.00	0.00	0.00	1,131.00	3,393.00
01 3 2 1 1 G 111 000 508 A001 000 21201 1 5816		Fondo de Extracción de Hidrocarburos	0.00	3,393.00	3,393.00	3,393.00	0.00	1,131.00	0.00	0.00	0.00	0.00	1,131.00	3,393.00
01 3 2 1 1 G 111 000 508 A001 000 21201 1 5816 S		Recursos del Ejercicio	0.00	3,393.00	3,393.00	3,393.00	0.00	1,131.00	0.00	0.00	0.00	0.00	1,131.00	3,393.00
01 3 2 1 1 G 111 000 508 A001 000 214		Materiales, Útiles y Equipos Menores de Tecnologías de la Información y Comunicaciones.	0.00	8,938.35	8,938.35	8,938.35	0.00	2,979.45	2,979.45	2,979.45	2,979.45	2,979.45	0.00	5,958.90
01 3 2 1 1 G 111 000 508 A001 000 21401		Materiales y Útiles para el Procesamiento en Equipo y Bienes Informáticos.	0.00	8,938.35	8,938.35	8,938.35	0.00	2,979.45	2,979.45	2,979.45	2,979.45	2,979.45	0.00	5,958.90
01 3 2 1 1 G 111 000 508 A001 000 21401 1 5816		Fondo de Extracción de Hidrocarburos	0.00	8,938.35	8,938.35	8,938.35	0.00	2,979.45	2,979.45	2,979.45	2,979.45	2,979.45	0.00	5,958.90
01 3 2 1 1 G 111 000 508 A001 000 21401 1 5816 S		Recursos del Ejercicio	0.00	8,938.35	8,938.35	8,938.35	0.00	2,979.45	2,979.45	2,979.45	2,979.45	2,979.45	0.00	5,958.90
01 3 2 1 1 G 111 000 508 A001 000 2600		Combustibles, Lubrificantes y Aditivos.	0.00	21,610.41	21,610.41	21,610.41	0.00	7,008.72	4,672.48	4,672.48	4,672.48	4,672.48	2,336.24	16,937.93
01 3 2 1 1 G 111 000 508 A001 000 261		Combustibles, Lubrificantes y Aditivos.	0.00	21,610.41	21,610.41	21,610.41	0.00	7,008.72	4,672.48	4,672.48	4,672.48	4,672.48	2,336.24	16,937.93
01 3 2 1 1 G 111 000 508 A001 000 26101		Combustibles.	0.00	21,026.21	21,026.21	21,026.21	0.00	7,008.72	4,672.48	4,672.48	4,672.48	4,672.48	2,336.24	16,353.73
01 3 2 1 1 G 111 000 508 A001 000 26101 1 5816		Fondo de Extracción de Hidrocarburos	0.00	21,026.21	21,026.21	21,026.21	0.00	7,008.72	4,672.48	4,672.48	4,672.48	4,672.48	2,336.24	16,353.73

