


21120850 INSTITUTO DEL CAFÉ DE CHIAPAS



INSTITUTO DEL CAFÉ
DE CHIAPAS
GOBIERNO DE CHIAPAS

CUENTA PÚBLICA ESTATAL

INFORMACION PRESUPUESTAL

**INFORMACION CORRESPONDIENTE
AL PRIMER TRIMESTRE DEL 2019**

**INFORMACIÓN ARMONIZADA
CONAC**

**ESTADOS E INFORMES
PRESUPUESTARIOS**

SISTEMA CONTABLE 2019

ESTADO ANALÍTICO DE INGRESOS

DEL 1o. DE ENERO AL 31 DE MARZO DE 2019

Fecha: Página 1 de 1
23/04/2019

RUBRO DE INGRESOS	INGRESO			RECAUDADO	DIFERENCIA (RECAUDADO - ESTIMADO)
	ESTIMADO	AMPLIACIONES Y REDUCCIONES	MODIFICADO		
Impuestos	0.00	0.00	0.00	0.00	0.00
Cuotas y Aportaciones de Seguridad Social	0.00	0.00	0.00	0.00	0.00
Contribuciones de Mejoras	0.00	0.00	0.00	0.00	0.00
Derechos	0.00	0.00	0.00	0.00	0.00
Productos	0.00	0.00	0.00	0.00	0.00
Corriente	0.00	0.00	0.00	0.00	0.00
Capital	0.00	0.00	0.00	0.00	0.00
Aprovechamientos	0.00	0.00	0.00	0.00	0.00
Corriente	0.00	0.00	0.00	0.00	0.00
Capital	0.00	0.00	0.00	0.00	0.00
Ingresos por Venta de Bienes y Servicios	0.00	0.00	0.00	0.00	0.00
Participaciones y Aportaciones	0.00	0.00	0.00	0.00	0.00
Transferencias, Asignaciones, Subsidios y Otras Ayudas	22,910,396.60	(999,541.24)	21,910,855.36	4,410,390.15	(18,500,006.45)
Ingresos Derivados de Financiamientos	0.00	0.00	0.00	0.00	0.00
Total	22,910,396.60	(999,541.24)	21,910,855.36	4,410,390.15	(18,500,006.45)

Ingresos Excedentes

RUBRO DE INGRESOS	INGRESO			RECAUDADO	DIFERENCIA (RECAUDADO - ESTIMADO)
	ESTIMADO	AMPLIACIONES Y REDUCCIONES	MODIFICADO		
Ingresos del Gobierno	0.00	0.00	0.00	0.00	0.00
Impuestos	0.00	0.00	0.00	0.00	0.00
Contribuciones de Mejoras	0.00	0.00	0.00	0.00	0.00
Derechos	0.00	0.00	0.00	0.00	0.00
Productos	0.00	0.00	0.00	0.00	0.00
Corriente	0.00	0.00	0.00	0.00	0.00
Capital	0.00	0.00	0.00	0.00	0.00
Aprovechamientos	0.00	0.00	0.00	0.00	0.00
Corriente	0.00	0.00	0.00	0.00	0.00
Capital	0.00	0.00	0.00	0.00	0.00
Participaciones y Aportaciones	0.00	0.00	0.00	0.00	0.00
Transferencias, Asignaciones, Subsidios y Otras Ayudas	0.00	0.00	0.00	0.00	0.00
Ingresos de organismos y Empresas	22,910,396.60	(999,541.24)	21,910,855.36	4,410,390.15	(18,500,006.45)
Cuotas y Aportaciones de Seguridad Social	0.00	0.00	0.00	0.00	0.00
Ingresos por Venta de Bienes y Servicios	0.00	0.00	0.00	0.00	0.00
Transferencias, Asignaciones, Subsidios y Otras Ayudas	22,910,396.60	(999,541.24)	21,910,855.36	4,410,390.15	(18,500,006.45)
Ingresos Derivados de Financiamiento	0.00	0.00	0.00	0.00	0.00
Ingresos Derivados de Financiamientos	0.00	0.00	0.00	0.00	0.00
Total	22,910,396.60	(999,541.24)	21,910,855.36	4,410,390.15	(18,500,006.45)

Ingresos Excedentes

C.P. Ulber Ocaña Constantino

Jefe de la Unidad de Apoyo Administrativo



Lic. Alfredo Hernandez Gomez

Director General



“Bajo protesta de decir verdad declaramos que los Estados Financieros y sus notas, son razonablemente correctos y son responsabilidad del emisor”.



GOBIERNO CONSTITUCIONAL DEL ESTADO DE CHIAPAS
INSTITUTO DEL CAFÉ DE CHIAPAS

SISTEMA CONTABLE 2019
ENDEUDAMIENTO NETO
DEL 1o. DE ENERO AL 31 DE MARZO DE 2019

Página 1 de 1
23/04/2019

Fecha:

IDENTIFICACIÓN DE CRÉDITO O INSTRUMENTO	CONTRATACIÓN/ COLOCACIÓN	AMORTIZACIÓN	ENDEUDAMIENTO NETO
CRÉDITOS BANCARIOS			

TOTAL CRÉDITOS BANCARIOS

OTROS INSTRUMENTOS DE DEUDA

NO APLICA

TOTAL OTROS INSTRUMENTOS DE DEUDA
TOTAL

C.P. Ulber Ocaña Constantino
Jefe de la Unidad de Apoyo Administrativo

Lic. Alfredo Hernandez Gomez
Director General

“Bajo protesta de decir verdad declaramos que los Estados Financieros y sus notas, son razonablemente correctos y son responsabilidad del emisor”.



GOBIERNO CONSTITUCIONAL DEL ESTADO DE CHIAPAS
 INSTITUTO DEL CAFÉ DE CHIAPAS

SISTEMA CONTABLE 2019
 INTERESES DE LA DEUDA
 DEL 1o. DE ENERO AL 31 DE MARZO DE 2019

Página 1 de 1
 23/04/2019

Fecha:

IDENTIFICACIÓN DE CRÉDITO O INSTRUMENTO	DEVENGADO	PAGADO
CRÉDITOS BANCARIOS		

TOTAL DE INTERESES DE CRÉDITOS BANCARIOS

OTROS INSTRUMENTOS DE DEUDA

TOTAL DE INTERESES DE OTROS INSTRUMENTOS DE DEUDA

TOTAL

NO APLICA

C.P. Ulber Ocaña Constantino
 Jefe de la Unidad de Apoyo Administrativo

Lic. Alfredo Hernandez Gomez
 Director General

"Bajo protesta de decir verdad declaramos que los Estados Financieros y sus notas, son razonablemente correctos y son responsabilidad del emisor".



GOBIERNO DEL ESTADO DE CHIAPAS
RAMO O DEPENDENCIA: Instituto del Café de Chiapas

ESTADO ANALÍTICO DEL EJERCICIO DEL PRESUPUESTO DE EGRESOS CLASIFICACIÓN POR OBJETO DEL GASTO
(CAPITULOS Y CONCEPTOS)
DEL 1 DE ENERO AL 31 DE MARZO DE 2019

(Pesos)

RPA-1

CAPG	OG	DESCRIPCIÓN	PRESUPUESTO DE EGRESOS					SUBEJERCICIO
			APROBADO	AMPLIACIONES - REDUCCIONES	MODIFICADO	DEVENGADO	PAGADO	
1000		Servicios Personales.	20,955,756.01	-986,907.58	19,968,848.43	2,091,584.36	2,091,584.36	17,877,264.07
	1100	Remuneraciones al Personal de Carácter Permanente.	7,589,586.72	-535,170.60	7,054,416.12	994,747.14	994,747.14	6,059,668.98
	1200	Remuneraciones al Personal de Carácter Transitorio.	1,087,510.17	0.00	1,087,510.17	0.00	0.00	1,087,510.17
	1300	Remuneraciones Adicionales y Especiales.	8,887,649.86	-321,748.45	8,565,901.41	774,280.53	774,280.53	7,791,620.88
	1400	Seguridad Social.	1,566,110.24	-36,228.53	1,529,881.71	153,576.69	153,576.69	1,376,305.02
	1500	Otras Prestaciones Sociales y Económicas.	1,341,599.02	-68,160.00	1,273,439.02	168,980.00	168,980.00	1,104,459.02
	1700	Pago de Estímulos a Servidores Públicos.	483,300.00	-25,600.00	457,700.00	0.00	0.00	457,700.00
2000		Materiales y Suministros.	785,632.53	0.00	785,632.53	107,440.38	107,440.38	678,192.15
	2100	Materiales de Administración, Emisión de Documentos y Artículos Oficiales.	402,770.04	0.00	402,770.04	64,225.34	64,225.34	338,544.70
	2200	Alimentos y Utensilios.	140,759.00	0.00	140,759.00	11,380.00	11,380.00	129,379.00
	2400	Materiales y Artículos de Construcción y de Reparación.	42,174.34	0.00	42,174.34	0.00	0.00	42,174.34
	2500	Productos Químicos, Farmacéuticos y de Laboratorio.	3,110.00	0.00	3,110.00	0.00	0.00	3,110.00
	2600	Combustibles, Lubricantes y Aditivos.	120,473.15	0.00	120,473.15	18,240.00	18,240.00	102,233.15
	2900	Herramientas, Refacciones y Accesorios Menores.	76,346.00	0.00	76,346.00	13,595.04	13,595.04	62,750.96
3000		Servicios Generales.	1,169,008.06	-12,633.66	1,156,374.40	137,938.08	137,891.08	1,018,436.32
	3100	Servicios Básicos.	413,404.83	0.00	413,404.83	69,516.93	69,516.93	343,887.90
	3200	Servicios de Arrendamiento.	85,081.00	0.00	85,081.00	10,774.56	10,774.56	74,306.44
	3300	Servicios Profesionales, Científicos, Técnicos y Otros Servicios.	54,881.66	0.00	54,881.66	1,325.00	1,325.00	53,556.66
	3400	Servicios Financieros, Bancarios y Comerciales.	40,548.67	4,283.33	44,832.00	149.28	149.28	44,682.72
	3500	Servicios de Instalación, Reparación, Mantenimiento y Conservación.	118,344.33	-4,283.33	114,061.00	7,998.38	7,951.38	106,062.62
	3600	Servicios de Comunicación Social y Publicidad.	1,826.34	0.00	1,826.34	0.00	0.00	1,826.34
	3700	Servicios de Traslado y Viáticos.	59,681.67	0.00	59,681.67	2,300.00	2,300.00	57,381.67
	3800	Servicios Oficiales.	1,499.00	0.00	1,499.00	0.00	0.00	1,499.00
	3900	Otros Servicios Generales.	393,740.56	-12,633.66	381,106.90	45,873.93	45,873.93	335,232.97



GOBIERNO DEL ESTADO DE CHIAPAS
RAMO O DEPENDENCIA: Instituto del Café de Chiapas

ESTADO ANALÍTICO DEL EJERCICIO DEL PRESUPUESTO DE EGRESOS CLASIFICACIÓN POR OBJETO DEL GASTO
(CAPITULOS Y CONCEPTOS)
DEL 1 DE ENERO AL 31 DE MARZO DE 2019

(Pesos)

RPA-1

CAPG	CG	DESCRIPCIÓN	PRESUPUESTO DE EGRESOS				SUBEJERCICIO	
			APROBADO	AMPLIACIONES - REDUCCIONES	MODIFICADO	DEVENGADO		PAGADO
TOTAL DEL GASTO:			22,910,396.60	-999,541.24	21,910,855.36	2,336,962.82	2,336,915.82	19,573,892.54



GOBIERNO DEL ESTADO DE CHIAPAS

RAMO O DEPENDENCIA: Instituto del Café de Chiapas

ESTADO ANALÍTICO DEL EJERCICIO DEL PRESUPUESTO DE EGRESOS CLASIFICACIÓN ECONÓMICA POR TIPO DE GASTO DEL 1 DE ENERO AL 31 DE MARZO DE 2019

(Pesos)

RPA-2

CONCEPTO	PRESUPUESTO DE EGRESOS					SUB EJERCICIO
	APROBADO	AMPLIACIONES - REDUCCIONES	MODIFICADO	DEVENGADO	PAGADO	
GASTO CORRIENTE	21,541,167.72	-999,541.24	20,541,626.48	2,336,962.82	2,336,915.82	18,204,663.66
GASTO DE CAPITAL	1,369,228.88	0.00	1,369,228.88	0.00	0.00	1,369,228.88
AMORTIZACIÓN DE LA DEUDA Y DISMINUCIÓN DE PASIVOS	0.00	0.00	0.00	0.00	0.00	0.00
PENSIONES Y JUBILACIONES	0.00	0.00	0.00	0.00	0.00	0.00
PARTICIPACIONES	0.00	0.00	0.00	0.00	0.00	0.00
TOTAL DEL GASTO:	22,910,396.60	-999,541.24	21,910,855.36	2,336,962.82	2,336,915.82	19,573,892.54



GOBIERNO CONSTITUCIONAL DEL ESTADO DE CHIAPAS
 RAMO O DEPENDENCIA: Instituto del Café de Chiapas
ESTADO ANALÍTICO DEL EJERCICIO DEL PRESUPUESTO DE EGRESOS EN CLASIFICACIÓN
ADMINISTRATIVA/ORGANISMO
DEL 1 DE ENERO AL 31 DE MARZO DE 2019

(Pesos)

RPA-3

CONCEPTO	PRESUPUESTO DE EGRESOS					SUBEJERCICIO
	APROBADO	AMPLIACIONES - REDUCCIONES	MODIFICADO	DEVENGADO	PAGADO	
TOTAL	22,910,396.60	-999,541.24	21,910,855.36	2,336,962.82	2,336,915.82	19,573,892.54
ENTIDADES PARAESTATALES Y FIDEICOMISOS NO EMPRESARIALES Y NO FINANCIEROS	22,910,396.60	-999,541.24	21,910,855.36	2,336,962.82	2,336,915.82	19,573,892.54
Instituto del Café de Chiapas	22,910,396.60	-999,541.24	21,910,855.36	2,336,962.82	2,336,915.82	19,573,892.54



GOBIERNO CONSTITUCIONAL DEL ESTADO DE CHIAPAS
RAMO O DEPENDENCIA: Instituto del Café de Chiapas
ESTADO ANALÍTICO DEL EJERCICIO DEL PRESUPUESTO DE EGRESOS EN CLASIFICACIÓN
ADMINISTRATIVA/PODERES
DEL 1 DE ENERO AL 31 DE MARZO DE 2019

(Pesos)

RPA-4

CONCEPTO	PRESUPUESTO DE EGRESOS					SUBEJERCICIO
	APROBADO	AMPLIACIONES - REDUCCIONES	MODIFICADO	DEVENGADO	PAGADO	
PODER EJECUTIVO						NO APLICA
PODER LEGISLATIVO						NO APLICA
PODER JUDICIAL						NO APLICA
ORGANOS AUTONOMOS						NO APLICA



GOBIERNO CONSTITUCIONAL DEL ESTADO DE CHIAPAS
 RAMO O DEPENDENCIA: Instituto del Café de Chiapas
ESTADO ANALÍTICO DEL EJERCICIO DEL PRESUPUESTO DE EGRESOS EN CLASIFICACIÓN
ADMINISTRATIVA/ENTIDADES
DEL 1 DE ENERO AL 31 DE MARZO DE 2019

(Pesos)

RPA-5

CONCEPTO	PRESUPUESTO DE EGRESOS					SUBEJERCICIO
	APROBADO	AMPLIACIONES - REDUCCIONES	MODIFICADO	DEVENGADO	PAGADO	
TOTAL	22,910,396.60	-999,541.24	21,910,855.36	2,336,962.82	2,336,915.82	19,573,892.54
ENTIDADES PARAESTATALES Y FIDEICOMISOS NO EMPRESARIALES Y NO FINANCIEROS	22,910,396.60	-999,541.24	21,910,855.36	2,336,962.82	2,336,915.82	19,573,892.54
Instituto del Café de Chiapas	22,910,396.60	-999,541.24	21,910,855.36	2,336,962.82	2,336,915.82	19,573,892.54
INSTITUCIONES PÚBLICAS DE SEGURIDAD SOCIAL	0.00	0.00	0.00	0.00	0.00	0.00
	0.00	0.00	0.00	0.00	0.00	0.00
ENTIDADES PARAESTATALES EMPRESARIALES NO FINANCIERAS CON PARTICIPACION ESTATAL MAYORITARIA	0.00	0.00	0.00	0.00	0.00	0.00
	0.00	0.00	0.00	0.00	0.00	0.00



Gobierno del Estado de Chiapas
RAMO O DEPENDENCIA: Instituto del Café de Chiapas

ESTADO ANALÍTICO DEL EJERCICIO DEL PRESUPUESTO DE EGRESOS CLASIFICACIÓN FUNCIONAL (FINALIDAD Y FUNCIÓN)
DEL 1 DE ENERO AL 31 DE marzo DE 2019

(Pesos)

RPA-6

FI	FU	CONCEPTO	EGRESOS					SUB EJERCICIO
			APROBADO	AMPLIACIONES - REDUCCIONES	MODIFICADO	DEVENGADO	PAGADO	
3		Desarrollo Económico	22,910,396.60	-999,541.24	21,910,855.36	2,336,962.82	2,336,915.82	19,573,892.54
	3.2	Agropecuaria, Silvicultura, Pesca y Caza	22,910,396.60	-999,541.24	21,910,855.36	2,336,962.82	2,336,915.82	19,573,892.54
TOTAL DEL GASTO:			22,910,396.60	-999,541.24	21,910,855.36	2,336,962.82	2,336,915.82	19,573,892.54

**ESTADOS E INFORMES
PROGRAMÁTICOS**



GOBIERNO DEL ESTADO DE CHIAPAS
 RAMO O DEPENDENCIA: Instituto del Café de Chiapas
GASTO POR CATEGORÍA PROGRAMÁTICA
DEL 1 DE ENERO AL 31 DE MARZO DE 2019
 (Pesos)

RPA-7

CONCEPTO	PRESUPUESTO DE EGRESOS					SUB EJERCICIO
	APROBADO	AMPLIACIONES - REDUCCIONES	MODIFICADO	DEVENGADO	PAGADO	
Programas	22,910,396.60	-999,541.24	21,910,855.36	2,336,962.82	2,336,915.82	19,573,892.54
Subsidios: Sector Social y Privado o Entidades Federativas y Municipios	0.00	0.00	0.00	0.00	0.00	0.00
Otros Subsidios	0.00	0.00	0.00	0.00	0.00	0.00
Sujetos a Reglas de Operación	0.00	0.00	0.00	0.00	0.00	0.00
Desempeño de las Funciones	22,910,396.60	-999,541.24	21,910,855.36	2,336,962.82	2,336,915.82	19,573,892.54
Específicos	0.00	0.00	0.00	0.00	0.00	0.00
Funciones de las Fuerzas Armadas (Únicamente Gobierno Federal)	0.00	0.00	0.00	0.00	0.00	0.00
Planeación, seguimiento y evaluación de políticas públicas	0.00	0.00	0.00	0.00	0.00	0.00
Prestación de Servicios Públicos	0.00	0.00	0.00	0.00	0.00	0.00
Promoción y fomento	22,910,396.60	-999,541.24	21,910,855.36	2,336,962.82	2,336,915.82	19,573,892.54
Provisión de Bienes Públicos	0.00	0.00	0.00	0.00	0.00	0.00
Proyectos de inversión	0.00	0.00	0.00	0.00	0.00	0.00
Regulación y supervisión	0.00	0.00	0.00	0.00	0.00	0.00
Administrativos y de Apoyo	0.00	0.00	0.00	0.00	0.00	0.00
Apoyo a la función pública y al mejoramiento de la gestión	0.00	0.00	0.00	0.00	0.00	0.00
Apoyo al proceso presupuestario y para mejorar la eficiencia institucional	0.00	0.00	0.00	0.00	0.00	0.00
Operaciones ajenas	0.00	0.00	0.00	0.00	0.00	0.00
Compromisos	0.00	0.00	0.00	0.00	0.00	0.00
Desastres Naturales	0.00	0.00	0.00	0.00	0.00	0.00
Obligaciones de cumplimiento de resolución jurisdiccional	0.00	0.00	0.00	0.00	0.00	0.00
Obligaciones	0.00	0.00	0.00	0.00	0.00	0.00
Aportaciones a fondos de estabilización	0.00	0.00	0.00	0.00	0.00	0.00
Aportaciones a fondos de inversión y reestructura de pensiones	0.00	0.00	0.00	0.00	0.00	0.00
Aportaciones a la seguridad social	0.00	0.00	0.00	0.00	0.00	0.00
Pensiones y jubilaciones	0.00	0.00	0.00	0.00	0.00	0.00
Programas de Gasto Federalizado (Gobierno Federal)	0.00	0.00	0.00	0.00	0.00	0.00
Gasto Federalizado	0.00	0.00	0.00	0.00	0.00	0.00
Participaciones a entidades federativas y municipios	0.00	0.00	0.00	0.00	0.00	0.00
	0.00	0.00	0.00	0.00	0.00	0.00
Costo financiero, deuda o apoyos a deudores y ahorradores de la banca	0.00	0.00	0.00	0.00	0.00	0.00
	0.00	0.00	0.00	0.00	0.00	0.00
Adeudos de ejercicios fiscales anteriores	0.00	0.00	0.00	0.00	0.00	0.00
	0.00	0.00	0.00	0.00	0.00	0.00
TOTAL DEL GASTO:	22,910,396.60	-999,541.24	21,910,855.36	2,336,962.82	2,336,915.82	19,573,892.54

Handwritten signature



Gobierno Constitucional del Estado de Chiapas
Instituto del Café de Chiapas

PROGRAMAS Y PROYECTOS DE INVERSIÓN
DEL 1 DE ENERO AL 31 DE MARZO DE 2019

PP	PROGRAMA PRESUPUESTARIO / PROYECTO ESTRATÉGICO	MUNICIPIO / COBERTURA	PRESUPUESTO DE EGRESOS				AVANCE % DEVENGADO/MODIFICADO
			APROBADO	MODIFICADO	DEVENGADO	PAGADO	
<h1>NO APLICA</h1>							

CP. ULBER OCAÑA CONSTANTINO
JEFE DE LA UNIDAD DE APOYO ADMINISTRATIVO

REINTEGROS FEDERALIZADOS



GOBIERNO CONSTITUCIONAL DEL ESTADO DE CHIAPAS
INSTITUTO DEL CAFÉ DE CHIAPAS

EJERCICIO Y DESTINO DE GASTO FEDERALIZADO Y REINTEGROS
DEL 1 DE ENERO AL 31 DE MARZO DE 2019

PROGRAMA O FONDO	DESTINO DE LOS RECURSOS	DEVENGADO	PAGADO	REINTEGRO
5933 01 Proyectos de Desarrollo Regional (Ramo 23 - U128)				
NO APLICA				
TOTAL		0	0	0




CP. ULBER OCAÑA CONSTANTINO
JEFE DE LA UNIDAD DE APOYO ADMINISTRATIVO

**INFORMACIÓN LEY DE DISCIPLINA
FINANCIERA - LDF**

NOMBRE DEL ENTE PUBLICO : Instituto del Café de Chiapas
Estado Analítico del Ejercicio del Presupuesto de Egresos Detallado – LDF 8a.
Clasificación por Objeto del Gasto (Capítulo y Concepto)

Del 1 de Enero al 31 de marzo de 2019
 (PESOS)

Concepto	Aprobado	Ampliaciones/ Reducciones	Egresos Modificados	Divergiendo	Pagado	Subejercicio
C.						
b5) Productos Químicos, Farmacéuticos y de Laboratorio.	0.00	0.00	0.00	0.00	0.00	0.00
b6) Combustibles, Lubrificantes y Aditivos.	0.00	0.00	0.00	0.00	0.00	0.00
b7) Vestuario, Blancos, Prendas de Protección y Artículos Deportivos.	0.00	0.00	0.00	0.00	0.00	0.00
b8) Materiales y Suministros para Seguridad.	0.00	0.00	0.00	0.00	0.00	0.00
b9) Herramientas, Refacciones y Accesorios Menores.	0.00	0.00	0.00	0.00	0.00	0.00
c1) Servicios Básicos.	0.00	0.00	0.00	0.00	0.00	0.00
c2) Servicios de Arrendamiento.	0.00	0.00	0.00	0.00	0.00	0.00
c3) Servicios Profesionales, Científicos, Técnicos y Otros Servicios.	0.00	0.00	0.00	0.00	0.00	0.00
c4) Servicios Financieros, Bancarios y Comerciales.	0.00	0.00	0.00	0.00	0.00	0.00
c5) Servicios de Instalación, Reparación, Mantenimiento y Conservación.	0.00	0.00	0.00	0.00	0.00	0.00
c6) Servicios de Comunicación Social y Publicidad.	0.00	0.00	0.00	0.00	0.00	0.00
c7) Servicios de Traslado y Viáticos.	0.00	0.00	0.00	0.00	0.00	0.00
c8) Servicios Oficiales.	0.00	0.00	0.00	0.00	0.00	0.00
c9) Otros Servicios Generales.	0.00	0.00	0.00	0.00	0.00	0.00
D.						
d1) Transferencias, Asignaciones, Subsidios y Otras Ayudas.	0.00	0.00	0.00	0.00	0.00	0.00
d2) Transferencias Internas y Asignaciones al Sector Público.	0.00	0.00	0.00	0.00	0.00	0.00
d3) Subsidios y Subvenciones.	0.00	0.00	0.00	0.00	0.00	0.00
d4) Ayudas Sociales.	0.00	0.00	0.00	0.00	0.00	0.00
d5) Pensiones y Jubilaciones.	0.00	0.00	0.00	0.00	0.00	0.00
d6) Transferencias a Fideicomisos, Mandatos y Otros Análogos.	0.00	0.00	0.00	0.00	0.00	0.00
d7) Transferencias a la Seguridad Social	0.00	0.00	0.00	0.00	0.00	0.00
d8) Donativos	0.00	0.00	0.00	0.00	0.00	0.00
d9) Transferencias al Exterior.	0.00	0.00	0.00	0.00	0.00	0.00
E.						
e1) Bienes Muebles, Inmuebles e Intangibles.	0.00	0.00	0.00	0.00	0.00	0.00
e2) Mobiliario y Equipo de Administración.	0.00	0.00	0.00	0.00	0.00	0.00
e3) Mobiliario y Equipo Educativo y Recreativo.	0.00	0.00	0.00	0.00	0.00	0.00
e4) Equipo e Instrumental Médico y de Laboratorio.	0.00	0.00	0.00	0.00	0.00	0.00
e5) Vehículos y Equipo de Transporte.	0.00	0.00	0.00	0.00	0.00	0.00
e6) Equipo de Defensa y Seguridad.	0.00	0.00	0.00	0.00	0.00	0.00
e7) Maquinaria, Otros Equipos y Herramientas.	0.00	0.00	0.00	0.00	0.00	0.00
e8) Activos Biológicos.	0.00	0.00	0.00	0.00	0.00	0.00
e9) Bienes Inmuebles.	0.00	0.00	0.00	0.00	0.00	0.00
e10) Activos Intangibles.	0.00	0.00	0.00	0.00	0.00	0.00
F.						
f1) Inversión Pública.	0.00	0.00	0.00	0.00	0.00	0.00
f2) Obra Pública en Bienes de Dominio Público.	0.00	0.00	0.00	0.00	0.00	0.00
f3) Obra Pública en Bienes Propios.	0.00	0.00	0.00	0.00	0.00	0.00
f4) Proyectos Productivos y Acciones de Fomento	0.00	0.00	0.00	0.00	0.00	0.00
f5) Inversiones Financieras y Otras Provisiones.	0.00	0.00	0.00	0.00	0.00	0.00
G.						
g1) Inversiones para el Fomento de Actividades Productivas	0.00	0.00	0.00	0.00	0.00	0.00
g2) Acciones y Participaciones de Capital	0.00	0.00	0.00	0.00	0.00	0.00
g3) Compra de Títulos y Valores	0.00	0.00	0.00	0.00	0.00	0.00
g4) Concesión de Préstamos.	0.00	0.00	0.00	0.00	0.00	0.00
g5) Inversiones en Fideicomisos, Mandatos y Otros Análogos.	0.00	0.00	0.00	0.00	0.00	0.00
g6) Fideicomiso de Desastres Naturales (Informativo)	0.00	0.00	0.00	0.00	0.00	0.00
g7) Otras Inversiones Financieras	0.00	0.00	0.00	0.00	0.00	0.00
H.						
h1) Provisiones para Contingencias y Otras Erogaciones Especiales.	0.00	0.00	0.00	0.00	0.00	0.00
h2) Participaciones.	0.00	0.00	0.00	0.00	0.00	0.00
h3) Aportaciones.	0.00	0.00	0.00	0.00	0.00	0.00
h4) Convenios.	0.00	0.00	0.00	0.00	0.00	0.00
I.						
i1) Deuda Pública.	0.00	0.00	0.00	0.00	0.00	0.00
i2) Amortización de la Deuda Pública.	0.00	0.00	0.00	0.00	0.00	0.00
i3) Intereses de la Deuda Pública.	0.00	0.00	0.00	0.00	0.00	0.00
i4) Comisiones de la Deuda Pública.	0.00	0.00	0.00	0.00	0.00	0.00
i5) Gastos de la Deuda Pública.	0.00	0.00	0.00	0.00	0.00	0.00
i6) Costo por Coberturas.	0.00	0.00	0.00	0.00	0.00	0.00
i7) Apoyos Financieros.	0.00	0.00	0.00	0.00	0.00	0.00
i8) Adeudos de Ejercicios Fiscales Anteriores (ADEFAS).	0.00	0.00	0.00	0.00	0.00	0.00
III. Total de Egresos	22,910,336.60	-899,541.24	21,910,855.36	2,336,962.22	2,336,915.82	19,573,892.54


C.P. Ulber Ocaña Constantino
 Jefe de la Unidad de Apoyo Administrativo

NOMBRE DEL ENTE PÚBLICO : Instituto del Café de Chiapas
 Estado Analítico del Ejercicio del Presupuesto de Egresos Detallado – LDF 6b.
 Clasificación Administrativa
 Del 1 de Enero al 31 de marzo de 2019
 (PESOS)

Concepto	Egresos					Subejercicio
	Aprobado	Ampliaciones / Reducciones	Modificado	Devengado	Pagado	
I. Gasto No Etiquetado	22,910,396.60	-999,541.24	21,910,855.36	2,336,862.82	2,336,915.82	19,573,892.54
E. Entidades Paraestatales y Fideicomisos No Empresariales y No Financieros	22,910,396.60	-999,541.24	21,910,855.36	2,336,862.82	2,336,915.82	19,573,892.54
Instituto del Café de Chiapas	0.00	0.00	0.00	0.00	0.00	0.00
II. Gasto Etiquetado	0.00	0.00	0.00	0.00	0.00	0.00
E. Entidades Paraestatales y Fideicomisos No Empresariales y No Financieros	0.00	0.00	0.00	0.00	0.00	0.00
Instituto del Café de Chiapas	0.00	0.00	0.00	0.00	0.00	0.00
III. Total de Egresos	22,910,396.60	-999,541.24	21,910,855.36	2,336,862.82	2,336,915.82	19,573,892.54




C.P. Ulber Ocaña Constantino
 Jefe de la Unidad de Apoyo Administrativo

NOMBRE DEL ENTE PÚBLICO : Instituto del Café de Chiapas
Estado Analítico del Ejercicio del Presupuesto de Egresos Detallado – LDF c.c.

Clasificación Funcional (Finalidad y Función)
 Del 1 de Enero al 31 de marzo de 2019
 (PESOS)

Concepto	Egresos					Subejercicio
	Aprobado	Ampliaciones / Reducciones	Modificado	Devengado	Pagado	
I. Gasto No Etiquetado	22,910,386.60	-989,541.24	21,910,855.36	2,336,962.82	2,336,915.82	19,573,892.54
A. Gobierno	0.00	0.00	0.00	0.00	0.00	0.00
a1) Legislación	0.00	0.00	0.00	0.00	0.00	0.00
a2) Justicia	0.00	0.00	0.00	0.00	0.00	0.00
a3) Coordinación de la Política de Gobierno	0.00	0.00	0.00	0.00	0.00	0.00
a4) Relaciones Exteriores	0.00	0.00	0.00	0.00	0.00	0.00
a5) Asuntos Financieros y Hacendarios	0.00	0.00	0.00	0.00	0.00	0.00
a6) Seguridad Nacional	0.00	0.00	0.00	0.00	0.00	0.00
a7) Asuntos de Orden Público y de Seguridad Interior	0.00	0.00	0.00	0.00	0.00	0.00
a8) Otros Servicios Generales	0.00	0.00	0.00	0.00	0.00	0.00
B. Desarrollo Social	0.00	0.00	0.00	0.00	0.00	0.00
b1) Protección Ambiental	0.00	0.00	0.00	0.00	0.00	0.00
b2) Vivienda y Servicios a la Comunidad	0.00	0.00	0.00	0.00	0.00	0.00
b3) Salud	0.00	0.00	0.00	0.00	0.00	0.00
b4) Recreación, Cultura y Otras Manifestaciones Sociales	0.00	0.00	0.00	0.00	0.00	0.00
b5) Educación	0.00	0.00	0.00	0.00	0.00	0.00
b6) Protección Social	0.00	0.00	0.00	0.00	0.00	0.00
b7) Otros Asuntos Sociales	0.00	0.00	0.00	0.00	0.00	0.00
C. Desarrollo Económico	0.00	0.00	0.00	0.00	0.00	0.00
c1) Asuntos Económicos, Comerciales y Laborales en General	22,910,386.60	-989,541.24	21,910,855.36	2,336,962.82	2,336,915.82	19,573,892.54
c2) Agropecuaria, Silvicultura, Pesca y Caza	0.00	0.00	0.00	0.00	0.00	0.00
c3) Combustibles y Energía	0.00	0.00	0.00	0.00	0.00	0.00
c4) Minería, Manufacturas y Construcción	0.00	0.00	0.00	0.00	0.00	0.00
c5) Transporte	0.00	0.00	0.00	0.00	0.00	0.00
c6) Comunicaciones	0.00	0.00	0.00	0.00	0.00	0.00
c7) Turismo	0.00	0.00	0.00	0.00	0.00	0.00
c8) Ciencia, Tecnología e Innovación	0.00	0.00	0.00	0.00	0.00	0.00
c9) Otras Industrias y Otros Asuntos Económicos	0.00	0.00	0.00	0.00	0.00	0.00
D. Otros no Clasificados en Funciones Anteriores	0.00	0.00	0.00	0.00	0.00	0.00
d1) Transac. de la Deuda Pública/Costo Financiero de la Deuda	0.00	0.00	0.00	0.00	0.00	0.00
d2) Transf. Part. y Aport. entre Diferentes Niv. y Ord. de Gob.	0.00	0.00	0.00	0.00	0.00	0.00
d3) Saneamiento del Sistema Financiero	0.00	0.00	0.00	0.00	0.00	0.00
d4) Aduidos de Ejercicios Fiscales Anteriores	0.00	0.00	0.00	0.00	0.00	0.00
II. Gasto Etiquetado	0.00	0.00	0.00	0.00	0.00	0.00
A. Gobierno	0.00	0.00	0.00	0.00	0.00	0.00
a1) Legislación	0.00	0.00	0.00	0.00	0.00	0.00
a2) Justicia	0.00	0.00	0.00	0.00	0.00	0.00
a3) Coordinación de la Política de Gobierno	0.00	0.00	0.00	0.00	0.00	0.00
a4) Relaciones Exteriores	0.00	0.00	0.00	0.00	0.00	0.00
a5) Asuntos Financieros y Hacendarios	0.00	0.00	0.00	0.00	0.00	0.00
a6) Seguridad Nacional	0.00	0.00	0.00	0.00	0.00	0.00
a7) Asuntos de Orden Público y de Seguridad Interior	0.00	0.00	0.00	0.00	0.00	0.00
a8) Otros Servicios Generales	0.00	0.00	0.00	0.00	0.00	0.00
B. Desarrollo Social	0.00	0.00	0.00	0.00	0.00	0.00
b1) Protección Ambiental	0.00	0.00	0.00	0.00	0.00	0.00
b2) Vivienda y Servicios a la Comunidad	0.00	0.00	0.00	0.00	0.00	0.00
b3) Salud	0.00	0.00	0.00	0.00	0.00	0.00
b4) Recreación, Cultura y Otras Manifestaciones Sociales	0.00	0.00	0.00	0.00	0.00	0.00
b5) Educación	0.00	0.00	0.00	0.00	0.00	0.00
b6) Protección Social	0.00	0.00	0.00	0.00	0.00	0.00
b7) Otros Asuntos Sociales	0.00	0.00	0.00	0.00	0.00	0.00
C. Desarrollo Económico	0.00	0.00	0.00	0.00	0.00	0.00
c1) Asuntos Económicos, Comerciales y Laborales en General	0.00	0.00	0.00	0.00	0.00	0.00
c2) Agropecuaria, Silvicultura, Pesca y Caza	0.00	0.00	0.00	0.00	0.00	0.00
c3) Combustibles y Energía	0.00	0.00	0.00	0.00	0.00	0.00
c4) Minería, Manufacturas y Construcción	0.00	0.00	0.00	0.00	0.00	0.00
c5) Transporte	0.00	0.00	0.00	0.00	0.00	0.00
c6) Comunicaciones	0.00	0.00	0.00	0.00	0.00	0.00
c7) Turismo	0.00	0.00	0.00	0.00	0.00	0.00
c8) Ciencia, Tecnología e Innovación	0.00	0.00	0.00	0.00	0.00	0.00
c9) Otras Industrias y Otros Asuntos Económicos	0.00	0.00	0.00	0.00	0.00	0.00
D. Otros no Clasificados en Funciones Anteriores	0.00	0.00	0.00	0.00	0.00	0.00
d1) Transac. de la Deuda Pública/Costo Financiero de la Deuda	0.00	0.00	0.00	0.00	0.00	0.00
d2) Transf. Part. y Aport. entre Diferentes Niv. y Ord. de Gob.	0.00	0.00	0.00	0.00	0.00	0.00
d3) Saneamiento del Sistema Financiero	0.00	0.00	0.00	0.00	0.00	0.00
d4) Aduidos de Ejercicios Fiscales Anteriores	0.00	0.00	0.00	0.00	0.00	0.00
III. Total de Egresos	22,910,386.60	-989,541.24	21,910,855.36	2,336,962.82	2,336,915.82	19,573,892.54


C.P. Ulber/Ocaña Constantino
 Jefe de la Unidad de Apoyo Administrativo

NOMBRE DEL ENTE PÚBLICO : Instituto del Caté de Chiapas

Estado Analítico del Ejercicio del Presupuesto de Egresos Detallado - LDF 64.

Clasificación de Servicios Personales por Categoría

Del 1 de Enero al 31 de marzo de 2019

(PESOS)

Concepto	Egresos					Subejercicio
	Aprobado	Ampliaciones / Reducciones	Modificado	Devengado	Pagado	
I. Gasto No Etiquetado	21,339,908.64	-989,541.24	20,340,367.40	2,128,830.36	2,128,830.36	18,211,537.04
A. Personal Administrativo y de Servicio Público	21,339,908.64	-989,541.24	20,340,367.40	2,128,830.36	2,128,830.36	18,211,537.04
B. Magisterio	0.00	0.00	0.00	0.00	0.00	0.00
C. Servicios de Salud	0.00	0.00	0.00	0.00	0.00	0.00
c1) Personal Administrativo	0.00	0.00	0.00	0.00	0.00	0.00
c2) Personal Médico, Paramédico y Afín	0.00	0.00	0.00	0.00	0.00	0.00
D. Seguridad Pública	0.00	0.00	0.00	0.00	0.00	0.00
E. Gastos Asociados a la Implementación de Nuevas Leyes Federales o Reformas a las mismas	0.00	0.00	0.00	0.00	0.00	0.00
Nombre del Programa o Ley 1	0.00	0.00	0.00	0.00	0.00	0.00
F. Sentencias Laborales Definitivas	0.00	0.00	0.00	0.00	0.00	0.00
II. Gasto Etiquetado	0.00	0.00	0.00	0.00	0.00	0.00
A. Personal Administrativo y de Servicio Público	0.00	0.00	0.00	0.00	0.00	0.00
B. Magisterio	0.00	0.00	0.00	0.00	0.00	0.00
C. Servicios de Salud	0.00	0.00	0.00	0.00	0.00	0.00
c1) Personal Administrativo	0.00	0.00	0.00	0.00	0.00	0.00
c2) Personal Médico, Paramédico y Afín	0.00	0.00	0.00	0.00	0.00	0.00
D. Seguridad Pública	0.00	0.00	0.00	0.00	0.00	0.00
E. Gastos Asociados a la Implementación de Nuevas Leyes Federales o Reformas a las mismas	0.00	0.00	0.00	0.00	0.00	0.00
Nombre del Programa o Ley 1	0.00	0.00	0.00	0.00	0.00	0.00
F. Sentencias Laborales Definitivas	0.00	0.00	0.00	0.00	0.00	0.00
III. Total del Gasto en Servicios Personales	21,339,908.64	-989,541.24	20,340,367.40	2,128,830.36	2,128,830.36	18,211,537.04



C.P. Ujber Ocaña Constantino

Jefe de la Unidad de Apoyo Administrativo

INFORMACIÓN DE ANÁLISIS / INTEGRACIÓN


APLICACIÓN DEL PRESUPUESTO TOTAL POR RUBROS

Del 1 de Enero al 31 de Diciembre del 2019

2112 085 0 INSTITUTO DEL CAFÉ DE CHIAPAS


CONCEPTO	PRESUPUESTO DE EGRESOS					
	APROBADO ANUAL	MODIFICADO	COMPROMETIDO	DEVENGADO	EJERCIDO	PAGADO
RECURSOS PRESUPUESTARIOS						
1000 Servicios Personales	20,955,756.01	19,968,848.43	2,091,584.36	2,091,584.36	2,091,584.36	2,091,584.36
2000 Materiales y Suministros	785,632.53	785,632.53	107,440.38	107,440.38	107,440.38	107,440.38
3000 Servicios Generales	1,169,008.06	1,156,374.40	137,938.08	137,938.08	137,891.08	137,891.08
4000 Transferencias, Asignaciones, Subsidios y Otras Ayudas						
5000 Bienes Muebles, Inmuebles e Intangibles						
6000 Inversión Pública						
7000 Inversiones Financieras y Otras Provisiones						
8000 Participaciones y Aportaciones						
9000 Deuda Pública						
Subtotal	22,910,396.60	21,910,855.36	2,336,962.82	2,336,962.82	2,336,915.82	2,336,915.82
RECURSOS PROPIOS						
1000 Servicios Personales						
2000 Materiales y Suministros						
3000 Servicios Generales						
4000 Transferencias, Asignaciones, Subsidios y Otras Ayudas						
Subtotal						
RECURSOS AJENOS						
1000 Servicios Personales						
2000 Materiales y Suministros						
3000 Servicios Generales						
4000 Transferencias, Asignaciones, Subsidios y Otras Ayudas						
Subtotal						
RECURSOS FEDERALES NO PRESUPUESTARIOS						
1000 Servicios Personales						
2000 Materiales y Suministros						
3000 Servicios Generales						
4000 Transferencias, Asignaciones, Subsidios y Otras Ayudas						
Subtotal						
TOTAL	22,910,396.60	21,910,855.36	2,336,962.82	2,336,962.82	2,336,915.82	2,336,915.82

Encargado del Despacho de la Dirección General



 Lic. Alfredo Hernández Gómez

Jefe de la Unidad de Apoyo Administrativo



 Cp. Ulber Ocaña Constantino

ANÁLISIS DE LAS PRINCIPALES VARIACIONES Y ADECUACIONES AL PRESUPUESTO DE EGRESOS

Del 1 de Enero al 31 de Marzo del 2019

2112 085 0 INSTITUTO DEL CAFÉ DE CHIAPAS


PRESUPUESTO DE EGRESOS				VARIACIÓN EN RELACIÓN AL:	
APROBADO ANUAL	AMPLIACIONES / REDUCCIONES	MODIFICADO	DEVENGADO	APROBADO ANUAL	%
1	2	3 = 1+2	4	5 = 4-1	
22,910,396.60	-999,541.24	21,910,855.36	2,336,962.82	-20,573,433.78	-89.8
Razón de la Variación del Presupuesto Devengado en Relación al Aprobado Anual					
<p>La variación de \$(20,573,433.78); representa la diferencia entre el Presupuesto Devengado del primer trimestre en relación al Presupuesto Aprobado Anual y corresponde a recursos pendientes por devengar; Mismos que serán para cubrir el pago de sueldos, aguinaldos y demás prestaciones al personal de estructura y eventual, así como también Gastos operativos dentro de los capítulos 2000 y 3000.</p>					
Análisis de la Razón de la Variación a Nivel Programa o Fondo					
01 Fondo General de Participaciones					
<p>La variación de \$(18,889,546.89); representa a recursos pendientes por devengar, mismos que serán utilizados para cubrir el pago de sueldos, aguinaldos y demás prestaciones, así como también para pago de subsidios por otras medidas económicas al personal de estructura y eventual de los proyectos de Gasto Corriente y Proyecto de Inversión.</p>					
01 Fondo de Extracción de Hidrocarburos					
<p>La variación de \$(321,531.39); representa a recursos pendientes por devengar, mismos que se utilizarán para cubrir el pago del 2% sobre nómina del personal de Gasto Corriente y Proyectos de Inversión.</p>					
01 Impuesto a la Venta Final de Gasolina y Diesel					
<p>La variación de \$(1,362,355.5); representa recursos pendientes por devengar; correspondientes a Capítulo 2000 Materiales y Suministros, Capítulo 3000 Servicios Generales del proyecto de Gasto Corriente.</p>					
Integración de la Modificación al Presupuesto de Egresos (Ampliaciones/Reducciones)					
<p>Reducción Líquida por un monto de \$ 999,541.24; por concepto de Economía dentro del Capítulo 1000 Proyecto Institucional Gasto Corriente, Por Reestructuración de Administrativa según Dictamene Técnico No.SH/CGRH/DE0/234/2018 publicado mediante Decreto No020 del Periódico Oficial No 414 tomo III de fecha 08 de Diciembre de 2018.</p>					

Encargado del Despacho de la Dirección General



Lic. Alfredo Hernández Gómez

Jefe de la Unidad de Apoyo Administrativo



Cp. Ulber Ocaña Constantino

ANÁLISIS DE LOS RECURSOS FEDERALES POR FUENTE DE FINANCIAMIENTO, PROGRAMAS Y/O FONDO
Del 1 de Enero al 31 de Marzo del 2019

2112 085 0 INSTITUTO DEL CAFÉ DE CHIAPAS


RUBRO - FUENTE DE FINANCIAMIENTO - PROGRAMA Y/O FONDO - ANÁLISIS DEL EJERCICIO DEL GASTO
APORTACIONES (RAMO 33 Y CONVENIOS)
TRANSFERENCIAS, ASIGNACIONES, SUBSIDIOS Y OTRAS AYUDAS (SUBSIDIOS Y SUBVENCIONES)

NO APLICA

Encargado del Despacho de la Dirección General


Lic. Alfredo Hernández Gómez

Jefe de la Unidad de Apoyo Administrativo


Cp. Ulber Ocaña Constantino



**ESTADO DEL EJERCICIO DEL PRESUPUESTO
CIERRE A MARZO DE 2019
Instituto del Café de Chiapas**

(Pesos)

Fecha de Impresión: 11/04/2019 5:40:40 p.m.

CAPÍTULOS / CONCEPTOS	PRESUPUESTO AUTORIZADO				COMPROMETIDO	DEVENGADO	EJERCIDO	PAGADO	CRÉDITO DISPONIBLE PARA COMPROMETER (Modificado-Comprometido)	CRÉDITO DISPONIBLE (Modificado-Devengado)
	PRESUPUESTO DE EGRESOS APROBADO	AMPLIACIONES	REDUCCIONES	MODIFICADO						
TOTAL	4,576,328.46	109,189.48	275,127.79	4,410,390.15	2,336,962.82	2,336,962.82	2,336,915.82	2,336,915.82	2,073,427.33	2,073,427.33
Servicios Personales.	4,163,722.81	66,547.65	271,037.64	3,959,232.82	2,091,584.36	2,091,584.36	2,091,584.36	2,091,584.36	1,867,648.46	1,867,648.46
Remuneraciones al Personal de Carácter Permanente.	1,897,396.68	40,714.38	174,507.03	1,763,604.03	994,747.14	994,747.14	994,747.14	994,747.14	768,856.89	768,856.89
Remuneraciones al Personal de Carácter Transitorio.	0.00	0.00	0.00	0.00	0.00	0.00	0.00	0.00	0.00	0.00
Remuneraciones Adicionales y Especiales.	1,509,300.66	13,571.40	58,168.80	1,464,703.26	774,280.53	774,280.53	774,280.53	774,280.53	690,422.73	690,422.73
Seguridad Social.	421,625.68	3,741.87	12,801.81	412,565.74	153,576.69	153,576.69	153,576.69	153,576.69	258,989.05	258,989.05
Otras Prestaciones Sociales y Económicas.	335,399.79	8,520.00	25,560.00	318,359.79	168,980.00	168,980.00	168,980.00	168,980.00	149,379.79	149,379.79
Pago de Estímulos a Servidores Públicos.	0.00	0.00	0.00	0.00	0.00	0.00	0.00	0.00	0.00	0.00
Materiales y Suministros.	183,797.57	0.00	0.00	183,797.57	107,440.38	107,440.38	107,440.38	107,440.38	76,357.19	76,357.19
Materiales de Administración, Emisión de Documentos y Artículos Oficiales.	95,013.34	0.00	0.00	95,013.34	64,225.34	64,225.34	64,225.34	64,225.34	30,788.00	30,788.00
Alimentos y Utensilios.	27,165.10	0.00	0.00	27,165.10	11,380.00	11,380.00	11,380.00	11,380.00	15,785.10	15,785.10
Materiales y Artículos de Construcción y de Reparación.	15,305.95	0.00	0.00	15,305.95	0.00	0.00	0.00	0.00	15,305.95	15,305.95
Productos Químicos, Farmacéuticos y de Laboratorio.	2,106.66	0.00	0.00	2,106.66	0.00	0.00	0.00	0.00	2,106.66	2,106.66
Combustibles, Lubricantes y Aditivos.	22,846.54	0.00	0.00	22,846.54	18,240.00	18,240.00	18,240.00	18,240.00	4,606.54	4,606.54
Herramientas, Refacciones y Accesorios Menores.	21,359.98	0.00	0.00	21,359.98	13,595.04	13,595.04	13,595.04	13,595.04	7,764.94	7,764.94
Servicios Generales.	228,808.08	42,641.83	4,090.15	267,359.76	137,938.08	137,938.08	137,891.08	137,891.08	129,421.68	129,421.68
Servicios Básicos.	88,914.89	0.00	0.00	88,914.89	69,516.93	69,516.93	69,516.93	69,516.93	19,397.96	19,397.96
Servicios de Arrendamiento.	20,382.98	0.00	0.00	20,382.98	10,774.56	10,774.56	10,774.56	10,774.56	9,608.42	9,608.42
Servicios Profesionales, Científicos, Técnicos y Otros Servicios.	3,680.00	0.00	0.00	3,680.00	1,325.00	1,325.00	1,325.00	1,325.00	2,355.00	2,355.00
Servicios Financieros, Bancarios y Comerciales.	2,800.00	40,400.00	0.00	43,200.00	149.28	149.28	149.28	149.28	43,050.72	43,050.72
Servicios de Instalación, Reparación, Mantenimiento y Conservación.	30,500.97	0.00	0.00	30,500.97	7,998.38	7,998.38	7,951.38	7,951.38	22,502.59	22,502.59
Servicios de Comunicación Social y Publicidad.	1,295.01	0.00	0.00	1,295.01	0.00	0.00	0.00	0.00	1,295.01	1,295.01
Servicios de Traslado y Viáticos.	11,850.06	0.00	0.00	11,850.06	2,300.00	2,300.00	2,300.00	2,300.00	9,550.06	9,550.06
Servicios Oficiales.	0.00	0.00	0.00	0.00	0.00	0.00	0.00	0.00	0.00	0.00
Otros Servicios Generales.	69,384.17	2,241.83	4,090.15	67,535.85	45,873.93	45,873.93	45,873.93	45,873.93	21,661.92	21,661.92

Lic. Alfredo Hernandez Gomez

Director General



GOBIERNO CONSTITUCIONAL DEL ESTADO DE CHIAPAS

SECRETARÍA DE HACIENDA

Por Capítulos, Concepto, Partida Genérica y Partida Específica por Clasificación Administrativa

SISTEMA PRESUPUESTARIO 2019

(PESOS)

CIERRE MENSUAL DE MARZO

EP-03

Página 1 de 5

domingo, 31 de marzo de 2019

2.1.1.2.0.850 Instituto del Café de Chiapas

CAPÍTULOS /CONCEPTOS /PARTIDAS	DESCRIPCIÓN	Presupuesto Aprobado	Modificación Neta	Presupuesto Modificado	Presupuesto Liberado	Presupuesto por Liberar	Presupuesto Ministrado	Presupuesto Comprometido Modificado	Presupuesto Devengado Modificado	Presupuesto Ejercido Modificado	Presupuesto Pagado Modificado	Disponibilidad Financiera Modificada	Disponible Presupuestario Modificado
Gran Total		22,910,396.60	-999,541.24	21,910,855.36	20,071,000.67	1,839,854.69	4,410,390.15	2,336,962.82	2,336,962.82	2,336,915.82	2,336,915.82	2,073,474.33	17,734,037.85
INSTITUCIONALES		21,541,167.22	-999,541.24	20,541,626.48	20,071,000.67	470,625.81	4,410,390.15	2,336,962.82	2,336,962.82	2,336,915.82	2,336,915.82	2,073,474.33	17,734,037.85
1000	Servicios Personales.	19,611,902.37	-996,907.58	18,624,994.79	18,563,702.83	61,291.96	3,959,232.82	2,091,584.36	2,091,584.36	2,091,584.36	2,091,584.36	1,867,648.46	16,472,118.47
1100	Remuneraciones al Personal de Carácter Permanente.	7,589,586.72	-535,170.60	7,054,416.12	7,054,416.12	0.00	1,763,604.03	994,747.14	994,747.14	994,747.14	994,747.14	768,856.89	6,059,668.98
113	Sueldos Base al Personal Permanente.	7,589,586.72	-535,170.60	7,054,416.12	7,054,416.12	0.00	1,763,604.03	994,747.14	994,747.14	994,747.14	994,747.14	768,856.89	6,059,668.98
11304	Sueldo al Personal de Confianza.	7,589,586.72	-535,170.60	7,054,416.12	7,054,416.12	0.00	1,763,604.03	994,747.14	994,747.14	994,747.14	994,747.14	768,856.89	6,059,668.98
1300	Remuneraciones Adicionales y Especiales.	8,706,398.16	-321,748.45	8,384,649.71	8,384,649.71	0.00	1,464,703.26	774,280.53	774,280.53	774,280.53	774,280.53	650,422.73	7,610,369.18
132	Primas de Vacaciones, Dominical y Grabificación de Fin de Año.	1,662,995.08	-113,627.25	1,549,367.83	1,549,367.83	0.00	0.00	0.00	0.00	0.00	0.00	0.00	1,549,367.83
13201	Primas de Vacaciones y Dominical.	193,568.96	-13,072.15	180,496.81	180,496.81	0.00	0.00	0.00	0.00	0.00	0.00	0.00	180,496.81
13202	Aguinaldo o Grabificación de Fin de Año.	1,469,426.12	-100,555.10	1,368,871.02	1,368,871.02	0.00	0.00	0.00	0.00	0.00	0.00	0.00	1,368,871.02
134	Compensaciones.	7,043,403.08	-208,421.20	6,835,281.88	6,835,281.88	0.00	1,464,703.26	774,280.53	774,280.53	774,280.53	774,280.53	690,422.73	6,061,001.35
13420	Compensaciones por Servicios Especiales.	7,043,403.08	-208,421.20	6,835,281.88	6,835,281.88	0.00	1,464,703.26	774,280.53	774,280.53	774,280.53	774,280.53	690,422.73	6,061,001.35
1400	Seguridad Social.	1,493,018.47	-36,228.53	1,456,789.94	1,393,497.99	61,291.96	412,565.74	153,576.69	153,576.69	153,576.69	153,576.69	258,989.05	1,239,921.29
141	Aportaciones de Seguridad Social.	659,397.67	-36,228.53	623,169.14	623,169.14	0.00	155,789.46	62,917.64	62,917.64	62,917.64	62,917.64	92,871.82	560,251.50
14103	Aportaciones al IMSS.	659,397.67	-36,228.53	623,169.14	623,169.14	0.00	155,789.46	62,917.64	62,917.64	62,917.64	62,917.64	92,871.82	560,251.50
142	Aportaciones a Fondos de Vivienda.	770,328.84	0.00	770,328.84	770,328.84	0.00	256,776.28	90,659.05	90,659.05	90,659.05	90,659.05	166,117.23	679,669.79
14202	Aportaciones a INFONAVIT.	770,328.84	0.00	770,328.84	770,328.84	0.00	256,776.28	90,659.05	90,659.05	90,659.05	90,659.05	166,117.23	679,669.79
144	Aportaciones para Seguros.	61,291.96	0.00	61,291.96	0.00	61,291.96	0.00	0.00	0.00	0.00	0.00	0.00	0.00
14401	Cuotas para el Seguro de Vida.	61,291.96	0.00	61,291.96	0.00	61,291.96	0.00	0.00	0.00	0.00	0.00	0.00	0.00
1500	Otras Prestaciones Sociales y Económicas.	1,341,599.02	-68,160.00	1,273,439.02	1,273,439.02	0.00	318,359.79	168,980.00	168,980.00	168,980.00	168,980.00	149,379.79	1,104,459.02
154	Prestaciones Contractuales.	114,719.02	0.00	114,719.02	114,719.02	0.00	28,679.79	0.00	0.00	0.00	0.00	28,679.79	114,719.02
15406	Ajuste Salarial Regularizable.*	114,719.02	0.00	114,719.02	114,719.02	0.00	28,679.79	0.00	0.00	0.00	0.00	28,679.79	114,719.02
159	Otras Prestaciones Sociales y Económicas.	1,226,880.00	-68,160.00	1,158,720.00	1,158,720.00	0.00	289,680.00	168,980.00	168,980.00	168,980.00	168,980.00	120,700.00	989,740.00
15906	Previsión Social Múltiple.	1,226,880.00	-68,160.00	1,158,720.00	1,158,720.00	0.00	289,680.00	168,980.00	168,980.00	168,980.00	168,980.00	120,700.00	989,740.00
1700	Pago de Estímulos a Servidores Públicos.	483,300.00	-25,600.00	457,700.00	457,700.00	0.00	0.00	0.00	0.00	0.00	0.00	0.00	457,700.00
171	Estímulos.	483,300.00	-25,600.00	457,700.00	457,700.00	0.00	0.00	0.00	0.00	0.00	0.00	0.00	457,700.00
17102	Estímulos al Personal.	129,600.00	-7,200.00	122,400.00	122,400.00	0.00	0.00	0.00	0.00	0.00	0.00	0.00	122,400.00
17103	Incentivo al Personal.	353,700.00	-18,400.00	335,300.00	335,300.00	0.00	0.00	0.00	0.00	0.00	0.00	0.00	335,300.00
2000	Materiales y Suministros.	785,632.53	0.00	785,632.53	600,834.18	184,798.35	183,797.57	107,440.38	107,440.38	107,440.38	107,440.38	76,357.19	493,393.80
2100	Materiales de Administración, Emisión de Documentos y Artículos Oficiales.	402,770.04	0.00	402,770.04	309,520.00	93,250.04	95,013.34	64,225.34	64,225.34	64,225.34	64,225.34	30,788.00	245,294.66
211	Materiales, Útiles y Equipos Menores de Oficina.	215,395.00	0.00	215,395.00	165,000.00	50,395.00	55,000.06	49,666.12	49,666.12	49,666.12	49,666.12	5,333.94	115,333.89
21101	Materiales y Útiles de Oficina.	215,395.00	0.00	215,395.00	165,000.00	50,395.00	55,000.06	49,666.12	49,666.12	49,666.12	49,666.12	5,333.94	115,333.89
212	Materiales y Útiles de Impresión y Reproducción.	5,193.04	0.00	5,193.04	2,520.00	2,673.04	2,000.00	0.00	0.00	0.00	0.00	2,000.00	2,520.00
21201	Materiales y Útiles de Impresión y Reproducción.	4,283.04	0.00	4,283.04	1,920.00	2,363.04	1,520.00	0.00	0.00	0.00	0.00	1,520.00	1,920.00
21202	Materiales Fotográficos.	910.00	0.00	910.00	600.00	310.00	480.00	0.00	0.00	0.00	0.00	480.00	600.00
214	Materiales, Útiles y Equipos Menores de Tecnologías de la Información y Comunicaciones.	152,666.00	0.00	152,666.00	120,000.00	32,666.00	30,000.00	8,392.60	8,392.60	8,392.60	8,392.60	21,607.40	111,607.40
21401	Materiales y Útiles Consumibles para el Procesamiento en Equipos y Bienes Informáticos.	152,666.00	0.00	152,666.00	120,000.00	32,666.00	30,000.00	8,392.60	8,392.60	8,392.60	8,392.60	21,607.40	111,607.40



GOBIERNO CONSTITUCIONAL DEL ESTADO DE CHIAPAS

SECRETARÍA DE HACIENDA

Resumen Tipo de Gasto y Partida
SISTEMA PRESUPUESTARIO 2019

(PESOS)

CIERRE MENSUAL DE MARZO

2.1.1.2.0.850 Instituto del Café de Chiapas

domingo, 31 de marzo de 2019

TIPO GASTO / CAPÍTULOS /CONCEPTOS /PARTIDAS	DESCRIPCIÓN	Presupuesto Aprobado	Modificación Neta	Presupuesto Modificado	Presupuesto Liberado	Presupuesto por Liberar	Presupuesto Ministrado	Presupuesto Comprometido Modificado	Presupuesto Devengado Modificado	Presupuesto Ejercido Modificado	Presupuesto Pagado Modificado	Disponibilidad Financiera Modificada	Disponible Presupuestario Modificado
Gran Total		22,910,396.60	-999,541.24	21,910,855.36	20,071,000.67	1,839,854.69	4,410,390.15	2,336,962.82	2,336,962.82	2,336,915.82	2,336,915.82	2,073,474.33	17,734,037.85
Total Institucional		21,541,167.72	-999,541.24	20,541,626.48	20,071,000.67	470,625.81	4,410,390.15	2,336,962.82	2,336,962.82	2,336,915.82	2,336,915.82	2,073,474.33	17,734,037.85
Total Inversión		1,369,228.88	0.00	1,369,228.88	0.00	1,369,228.88	0.00	0.00	0.00	0.00	0.00	0.00	0.00
Total		22,910,396.60	-999,541.24	21,910,855.36	20,071,000.67	1,839,854.69	4,410,390.15	2,336,962.82	2,336,962.82	2,336,915.82	2,336,915.82	2,073,474.33	17,734,037.85
Institucional		21,541,167.72	-999,541.24	20,541,626.48	20,071,000.67	470,625.81	4,410,390.15	2,336,962.82	2,336,962.82	2,336,915.82	2,336,915.82	2,073,474.33	17,734,037.85
Inversión		1,369,228.88	0.00	1,369,228.88	0.00	1,369,228.88	0.00	0.00	0.00	0.00	0.00	0.00	0.00
1 Gasto Corriente		21,541,167.72	-999,541.24	20,541,626.48	20,071,000.67	470,625.81	4,410,390.15	2,336,962.82	2,336,962.82	2,336,915.82	2,336,915.82	2,073,474.33	17,734,037.85
1000 Servicios Personales.		19,611,902.37	-986,907.58	18,624,994.79	18,563,702.83	61,291.96	3,959,232.82	2,091,584.36	2,091,584.36	2,091,584.36	2,091,584.36	1,867,648.46	16,492,118.47
1100 Remuneraciones al Personal de Carácter Permanente.		7,589,586.72	-535,170.60	7,054,416.12	7,054,416.12	0.00	1,763,604.03	994,747.14	994,747.14	994,747.14	994,747.14	768,056.89	6,039,668.98
113 Sueldos Base al Personal Permanente.		7,589,586.72	-535,170.60	7,054,416.12	7,054,416.12	0.00	1,763,604.03	994,747.14	994,747.14	994,747.14	994,747.14	768,056.89	6,039,668.98
11304 Sueldo al Personal de Confianza.		7,589,586.72	-535,170.60	7,054,416.12	7,054,416.12	0.00	1,763,604.03	994,747.14	994,747.14	994,747.14	994,747.14	768,056.89	6,039,668.98
1300 Remuneraciones Adicionales y Especiales.		8,706,398.16	-321,748.45	8,384,649.71	8,384,649.71	0.00	1,464,703.26	774,280.53	774,280.53	774,280.53	774,280.53	690,422.73	7,610,369.18
132 Primas de Vacaciones, Dominical y Gratificación de Fin de Año.		1,662,995.08	-113,627.25	1,549,367.83	1,549,367.83	0.00	0.00	0.00	0.00	0.00	0.00	0.00	1,549,367.83
13201 Primas de Vacaciones y Dominical.		193,568.96	-13,072.15	180,496.81	180,496.81	0.00	0.00	0.00	0.00	0.00	0.00	0.00	180,496.81
13202 Aguinaldo o Gratificación de Fin de Año.		1,469,426.12	-100,555.10	1,368,871.02	1,368,871.02	0.00	0.00	0.00	0.00	0.00	0.00	0.00	1,368,871.02
134 Compensaciones.		7,043,403.08	-208,121.20	6,835,281.88	6,835,281.88	0.00	1,464,703.26	774,280.53	774,280.53	774,280.53	774,280.53	690,422.73	6,061,001.35
13420 Compensaciones por Servicios Especiales.		7,043,403.08	-208,121.20	6,835,281.88	6,835,281.88	0.00	1,464,703.26	774,280.53	774,280.53	774,280.53	774,280.53	690,422.73	6,061,001.35
1400 Seguridad Social.		1,491,018.47	-36,228.53	1,454,789.94	1,393,497.98	61,291.96	412,565.74	153,576.69	153,576.69	153,576.69	153,576.69	238,989.05	1,239,921.29
141 Aportaciones de Seguridad Social.		659,397.67	-36,228.53	623,169.14	623,169.14	0.00	155,789.46	62,917.64	62,917.64	62,917.64	62,917.64	92,871.82	560,251.50
14103 Aportaciones al IMSS.		659,397.67	-36,228.53	623,169.14	623,169.14	0.00	155,789.46	62,917.64	62,917.64	62,917.64	62,917.64	92,871.82	560,251.50
142 Aportaciones a Fondos de Vivienda.		770,328.84	0.00	770,328.84	770,328.84	0.00	256,776.28	90,659.05	90,659.05	90,659.05	90,659.05	166,117.23	679,669.79
14202 Aportaciones al INFONAVIT.		770,328.84	0.00	770,328.84	770,328.84	0.00	256,776.28	90,659.05	90,659.05	90,659.05	90,659.05	166,117.23	679,669.79
144 Aportaciones para Seguros.		61,291.96	0.00	61,291.96	0.00	61,291.96	0.00	0.00	0.00	0.00	0.00	0.00	0.00
14401 Cuotas para el Seguro de Vida.		61,291.96	0.00	61,291.96	0.00	61,291.96	0.00	0.00	0.00	0.00	0.00	0.00	0.00
1500 Otras Prestaciones Sociales y Económicas.		1,241,599.02	-68,160.00	1,273,439.02	1,273,439.02	0.00	318,359.79	168,980.00	168,980.00	168,980.00	168,980.00	149,379.79	1,104,459.02
154 Prestaciones Contractuales.		114,719.02	0.00	114,719.02	114,719.02	0.00	28,679.79	0.00	0.00	0.00	0.00	28,679.79	114,719.02
15406 Ajuste Salarial Regularizable.*		114,719.02	0.00	114,719.02	114,719.02	0.00	28,679.79	0.00	0.00	0.00	0.00	28,679.79	114,719.02
159 Otras Prestaciones Sociales y Económicas.		1,226,880.00	-68,160.00	1,158,720.00	1,158,720.00	0.00	289,680.00	168,980.00	168,980.00	168,980.00	168,980.00	120,700.00	989,740.00
15906 Previsión Social Múltiple.		1,226,880.00	-68,160.00	1,158,720.00	1,158,720.00	0.00	289,680.00	168,980.00	168,980.00	168,980.00	168,980.00	120,700.00	989,740.00
1700 Pago de Estímulos a Servidores Públicos.		483,300.00	-25,600.00	457,700.00	457,700.00	0.00	0.00	0.00	0.00	0.00	0.00	0.00	457,700.00
171 Estímulos.		483,300.00	-25,600.00	457,700.00	457,700.00	0.00	0.00	0.00	0.00	0.00	0.00	0.00	457,700.00
17102 Estímulos al Personal.		129,600.00	-7,200.00	122,400.00	122,400.00	0.00	0.00	0.00	0.00	0.00	0.00	0.00	122,400.00
17103 Incentivo al Personal.		353,700.00	-18,400.00	335,300.00	335,300.00	0.00	0.00	0.00	0.00	0.00	0.00	0.00	335,300.00
2000 Materiales y Suministros.		785,632.53	0.00	785,632.53	600,834.18	184,798.35	183,797.57	107,440.38	107,440.38	107,440.38	107,440.38	76,357.19	493,393.00
2100 Materiales de Administración, Emisión de Documentos y Artículos Oficiales.		402,770.04	0.00	402,770.04	309,520.00	93,250.04	95,013.34	64,225.34	64,225.34	64,225.34	64,225.34	30,788.00	245,294.66



GOBIERNO CONSTITUCIONAL DEL ESTADO DE CHIAPAS

SECRETARÍA DE HACIENDA

Recurso Federales - Fondo General de Participaciones (Clasificación Administrativa)

SISTEMA PRESUPUESTARIO 2019

(PESOS)

CIERRE MENSUAL DE MARZO

2.1.1.2.0.850 Instituto del Café de Chiapas

Table with columns: UR FI FUN SF SFPF PP OA AI PT MPIO COGC GASTO TG TR FF SFTE, DESCRIPCIÓN, Presupuesto Aprobado, Modificación Neta, Presupuesto Modificado, Presupuesto Liberado, Presupuesto por Liberar, Presupuesto Ministrado, Presupuesto Comprometido Modificado, Presupuesto Devengado Modificado, Presupuesto Ejercido Modificado, Presupuesto Pagado Modificado, Disponibilidad Financiera Modificada, Disponible Presupuestario Modificado. Includes sub-totals for Gran Total, Total, and various institutional categories.

Handwritten signatures and initials at the bottom of the page.



**GOBIERNO CONSTITUCIONAL DEL ESTADO DE CHIAPAS
SECRETARÍA DE HACIENDA**

**Recurso Federales - Fondo de Fiscalización y Recaudación (Clasificación Administrativa)
SISTEMA PRESUPUESTARIO 2019
(PESOS)**

CIERRE MENSUAL DE MARZO

EP-5814

Página 1 de 7

domingo, 31 de marzo de 2019

2.1.1.2.0.850 Instituto del Café de Chiapas

UR FI FUN SF SSFPS PP OA AI PT MPIO COGC GASTO TG TR FF SFTE	DESCRIPCIÓN	Presupuesto Aprobado	Modificación Neta	Presupuesto Modificado	Presupuesto Liberado	Presupuesto por Liberar	Presupuesto Ministrado	Presupuesto Comprometido Modificado	Presupuesto Devengado Modificado	Presupuesto Ejercido Modificado	Presupuesto Pagado Modificado	Disponibilidad Financiera Modificada	Disponible Presupuestario Modificado
Gran Total		358,777.39	-12,633.66	346,143.73	346,143.73	0.00	57,947.92	37,246.00	37,246.00	37,246.00	37,246.00	20,701.92	308,897.73
Total		358,777.39	-12,633.66	346,143.73	346,143.73	0.00	57,947.92	37,246.00	37,246.00	37,246.00	37,246.00	20,701.92	308,897.73
TOTAL FUENTE DE FINANCIAMIENTO		358,777.39	-12,633.66	346,143.73	346,143.73	0.00	57,947.92	37,246.00	37,246.00	37,246.00	37,246.00	20,701.92	308,897.73
TOTAL GLOBAL FUNCIÓN 2 Agropecuaria, Silvicultura, Pesca y Caza		358,777.39	-12,633.66	346,143.73	346,143.73	0.00	57,947.92	37,246.00	37,246.00	37,246.00	37,246.00	20,701.92	308,897.73
TOTAL GLOBAL SUBFUENTE DE FINANCIAMIENTO 5 Recursos del Ejercicio		358,777.39	-12,633.66	346,143.73	346,143.73	0.00	57,947.92	37,246.00	37,246.00	37,246.00	37,246.00	20,701.92	308,897.73
INSTITUCIONALES													
01		16,200.33	0.00	16,200.33	16,200.33	0.00	2,700.06	2,700.06	2,700.06	2,700.06	2,700.06	0.00	13,500.27
01 3		16,200.33	0.00	16,200.33	16,200.33	0.00	2,700.06	2,700.06	2,700.06	2,700.06	2,700.06	0.00	13,500.27
01 3 2		16,200.33	0.00	16,200.33	16,200.33	0.00	2,700.06	2,700.06	2,700.06	2,700.06	2,700.06	0.00	13,500.27
01 3 2 1		16,200.33	0.00	16,200.33	16,200.33	0.00	2,700.06	2,700.06	2,700.06	2,700.06	2,700.06	0.00	13,500.27
01 3 2 1 1		16,200.33	0.00	16,200.33	16,200.33	0.00	2,700.06	2,700.06	2,700.06	2,700.06	2,700.06	0.00	13,500.27
01 3 2 1 1 G		16,200.33	0.00	16,200.33	16,200.33	0.00	2,700.06	2,700.06	2,700.06	2,700.06	2,700.06	0.00	13,500.27
01 3 2 1 1 G 071		16,200.33	0.00	16,200.33	16,200.33	0.00	2,700.06	2,700.06	2,700.06	2,700.06	2,700.06	0.00	13,500.27
01 3 2 1 1 G 071 01		16,200.33	0.00	16,200.33	16,200.33	0.00	2,700.06	2,700.06	2,700.06	2,700.06	2,700.06	0.00	13,500.27
01 3 2 1 1 G 071 01 S08		16,200.33	0.00	16,200.33	16,200.33	0.00	2,700.06	2,700.06	2,700.06	2,700.06	2,700.06	0.00	13,500.27
01 3 2 1 1 G 071 01 S08 A001		16,200.33	0.00	16,200.33	16,200.33	0.00	2,700.06	2,700.06	2,700.06	2,700.06	2,700.06	0.00	13,500.27
01 3 2 1 1 G 071 01 S08 A001 000		16,200.33	0.00	16,200.33	16,200.33	0.00	2,700.06	2,700.06	2,700.06	2,700.06	2,700.06	0.00	13,500.27
01 3 2 1 1 G 071 01 S08 A001 000 1	3000	16,200.33	0.00	16,200.33	16,200.33	0.00	2,700.06	2,700.06	2,700.06	2,700.06	2,700.06	0.00	13,500.27
01 3 2 1 1 G 071 01 S08 A001 000 1	3900	16,200.33	0.00	16,200.33	16,200.33	0.00	2,700.06	2,700.06	2,700.06	2,700.06	2,700.06	0.00	13,500.27
01 3 2 1 1 G 071 01 S08 A001 000 1	398	16,200.33	0.00	16,200.33	16,200.33	0.00	2,700.06	2,700.06	2,700.06	2,700.06	2,700.06	0.00	13,500.27
01 3 2 1 1 G 071 01 S08 A001 000 1	39801 1 1 5814 S 6	16,200.33	0.00	16,200.33	16,200.33	0.00	2,700.06	2,700.06	2,700.06	2,700.06	2,700.06	0.00	13,500.27
02		9,776.59	0.00	9,776.59	9,776.59	0.00	1,629.43	1,629.43	1,629.43	1,629.43	1,629.43	0.00	8,147.16
02 3		9,776.59	0.00	9,776.59	9,776.59	0.00	1,629.43	1,629.43	1,629.43	1,629.43	1,629.43	0.00	8,147.16
02 3 2		9,776.59	0.00	9,776.59	9,776.59	0.00	1,629.43	1,629.43	1,629.43	1,629.43	1,629.43	0.00	8,147.16
02 3 2 1		9,776.59	0.00	9,776.59	9,776.59	0.00	1,629.43	1,629.43	1,629.43	1,629.43	1,629.43	0.00	8,147.16
02 3 2 1 1		9,776.59	0.00	9,776.59	9,776.59	0.00	1,629.43	1,629.43	1,629.43	1,629.43	1,629.43	0.00	8,147.16
02 3 2 1 1 G		9,776.59	0.00	9,776.59	9,776.59	0.00	1,629.43	1,629.43	1,629.43	1,629.43	1,629.43	0.00	8,147.16
02 3 2 1 1 G 071		9,776.59	0.00	9,776.59	9,776.59	0.00	1,629.43	1,629.43	1,629.43	1,629.43	1,629.43	0.00	8,147.16
02 3 2 1 1 G 071 01		9,776.59	0.00	9,776.59	9,776.59	0.00	1,629.43	1,629.43	1,629.43	1,629.43	1,629.43	0.00	8,147.16
02 3 2 1 1 G 071 01 F01		9,776.59	0.00	9,776.59	9,776.59	0.00	1,629.43	1,629.43	1,629.43	1,629.43	1,629.43	0.00	8,147.16
02 3 2 1 1 G 071 01 F01 A002		9,776.59	0.00	9,776.59	9,776.59	0.00	1,629.43	1,629.43	1,629.43	1,629.43	1,629.43	0.00	8,147.16
02 3 2 1 1 G 071 01 F01 A002 000		9,776.59	0.00	9,776.59	9,776.59	0.00	1,629.43	1,629.43	1,629.43	1,629.43	1,629.43	0.00	8,147.16
02 3 2 1 1 G 071 01 F01 A002 000 1	3000	9,776.59	0.00	9,776.59	9,776.59	0.00	1,629.43	1,629.43	1,629.43	1,629.43	1,629.43	0.00	8,147.16
02 3 2 1 1 G 071 01 F01 A002 000 1	3900	9,776.59	0.00	9,776.59	9,776.59	0.00	1,629.43	1,629.43	1,629.43	1,629.43	1,629.43	0.00	8,147.16
02 3 2 1 1 G 071 01 F01 A002 000 1	398	9,776.59	0.00	9,776.59	9,776.59	0.00	1,629.43	1,629.43	1,629.43	1,629.43	1,629.43	0.00	8,147.16
02 3 2 1 1 G 071 01 F01 A002 000 1	39801 1 1 5814 S 6	9,776.59	0.00	9,776.59	9,776.59	0.00	1,629.43	1,629.43	1,629.43	1,629.43	1,629.43	0.00	8,147.16
03		29,905.97	0.00	29,905.97	29,905.97	0.00	4,984.33	4,984.33	4,984.33	4,984.33	4,984.33	0.00	24,921.64



GOBIERNO CONSTITUCIONAL DEL ESTADO DE CHIAPAS

SECRETARÍA DE HACIENDA

Otros Recursos - Impuesto a la Venta Final de Gasolina y Diesel (Clasificación Administrativa)

SISTEMA PRESUPUESTARIO 2019

(PESOS)

CIERRE MENSUAL DE MARZO

EP-5817

Página 1 de 63

domingo, 31 de marzo de 2019

Table with columns: UR FI FUN SF SSFPs PP OA AI PT MPIO COGC GASTO TG TR FF SFTS DESCRIPCIÓN, Presupuesto Aprobado, Modificación Neta, Presupuesto Modificado, Presupuesto Liberado, Presupuesto por Liberar, Presupuesto Ministrado, Presupuesto Comprometido Modificado, Presupuesto Devengado Modificado, Presupuesto Ejercido Modificado, Presupuesto Pagado Modificado, Disponibilidad Financiera Modificada, Disponible Presupuestario Modificado.

Handwritten signatures and initials at the bottom right of the page.