

21120850 INSTITUTO DEL CAFÉ DE CHIAPAS



INSTITUTO DEL CAFÉ
DE CHIAPAS
GOBIERNO DE CHIAPAS

CUENTA PÚBLICA ESTATAL

INFORMACION PRESUPUESTAL

**INFORMACION CORRESPONDIENTE
AL CUARTO TRIMESTRE DEL 2019**



INCAFECH

GOBIERNO DE CHIAPAS

DIRECCION GENERAL
UNIDAD DE APOYO ADMINISTRATIVO

Oficio No.: UAA/ARFyC/038/2020
Tuxtla Gutiérrez, Chiapas,
28 de Enero del 2020

C.P. Roberto Coutiño Espinosa
Director de Contabilidad Gubernamental de la
Secretaria de Hacienda
Torre Chiapas, nivel 09
C i u d a d

En cumplimiento al artículo 49, Fracción III de la Normatividad Contable 2019; adjunto al presente envío a usted de manera impresa y en medio magnético CD, la Cuenta Pública Estatal, que contiene información financiera y presupuestal, correspondiente al Cuarto Trimestre del Ejercicio Fiscal 2019, de este Instituto del Café de Chiapas.

SECRETARÍA DE HACIENDA
DIRECCIÓN DE CONTABILIDAD
GUBERNAMENTAL
30 ENE 2020
RECIBIDO
TUXTLA GUTIÉRREZ, CHIAPAS

Sin otro particular, reciba un cordial saludo.


Atentamente

C.P. Ulber Ocaña Constantino
Jefe de la Unidad de Apoyo Administrativo

C.c.p.- Lic. Alfredo Hernández Gómez.- Director General del Incafech.- Para su conocimiento.-Edificio,
Mtra. Adriana Guadalupe Ballinas Camacho.- Comisario Público de Incafech.- mismo fin.- Edificio,
Archivo/Minutario.
UOC/UCLF/jalv*

INSTITUTO DEL CAFE DE CHIAPAS
UNIDAD DE APOYO ADMINISTRATIVO
RECIBIDO
28 ENE 2020
Carretera Juan Crispin-Chicoasen Km. 2.5
Cajal, Plan de Ayala, Teléfono: 01 70470

**INFORMACIÓN ARMONIZADA
CONAC**

The page features three thick, dark grey horizontal bars. The top bar is positioned above the title, the middle bar is behind the title, and the bottom bar is positioned below the title. The title text is centered within the middle bar.

ESTADOS E INFORMES PRESUPUESTARIOS

RUBRO DE INGRESOS	INGRESO					DIFERENCIA
	ESTIMADO	AMPLIACIONES Y REDUCCIONES	MODIFICADO	DEVENGADO	RECAUDADO	(RECAUDADO - ESTIMADO)
Impuestos	0.00	0.00	0.00	0.00	0.00	0.00
Cuotas y Aportaciones de Seguridad Social	0.00	0.00	0.00	0.00	0.00	0.00
Contribuciones de Mejoras	0.00	0.00	0.00	0.00	0.00	0.00
Derechos	0.00	0.00	0.00	0.00	0.00	0.00
Productos	0.00	0.00	0.00	0.00	0.00	0.00
Aprovechamientos	0.00	0.00	0.00	0.00	0.00	0.00
Ingresos por Venta de Bienes, Prestación de Servicios y Otros Ingresos	0.00	0.00	0.00	0.00	0.00	0.00
Participaciones, Aportaciones, Convenios, Incentivos Derivados de la Colaboración Fiscal y Fondos Distintos de Aportaciones	0.00	0.00	0.00	0.00	0.00	0.00
Transferencias, Asignaciones, Subsidios y Subvenciones, y Pensiones y Jubilaciones	22,910,396.60	(1,275,057.83)	21,635,338.77	21,635,338.77	21,635,338.77	(1,275,057.83)
Ingresos Derivados de Financiamientos	0.00	0.00	0.00	0.00	0.00	0.00
Total	22,910,396.60	(1,275,057.83)	21,635,338.77	21,635,338.77	21,635,338.77	(1,275,057.83)
Ingresos Excedentes						(1,275,057.83)

RUBRO DE INGRESOS	INGRESO					DIFERENCIA
	ESTIMADO	AMPLIACIONES Y REDUCCIONES	MODIFICADO	DEVENGADO	RECAUDADO	(RECAUDADO - ESTIMADO)
Ingresos del Poder Ejecutivo Federal o Estatal y de los Municipios	0.00	0.00	0.00	0.00	0.00	0.00
Impuestos	0.00	0.00	0.00	0.00	0.00	0.00
Cuotas y Aportaciones de Seguridad Social	0.00	0.00	0.00	0.00	0.00	0.00
Contribuciones de Mejoras	0.00	0.00	0.00	0.00	0.00	0.00
Derechos	0.00	0.00	0.00	0.00	0.00	0.00
Productos	0.00	0.00	0.00	0.00	0.00	0.00
Aprovechamientos	0.00	0.00	0.00	0.00	0.00	0.00
Participaciones, Aportaciones, Convenios, Incentivos Derivados de la Colaboración Fiscal y Fondos Distintos de Aportaciones	0.00	0.00	0.00	0.00	0.00	0.00
Transferencias, Asignaciones, Subsidios y Subvenciones, y Pensiones y Jubilaciones	0.00	0.00	0.00	0.00	0.00	0.00
Ingresos de los Entes públicos de los Poderes Legislativo y Judicial, de los Órganos Autónomos y del Sector Paraestatal o Paramunicipal, así como de las Empresas Productivas del Estado	22,910,396.60	(1,275,057.83)	21,635,338.77	21,635,338.77	21,635,338.77	(1,275,057.83)
Cuotas y Aportaciones de Seguridad Social	0.00	0.00	0.00	0.00	0.00	0.00
Productos	0.00	0.00	0.00	0.00	0.00	0.00
Ingresos por Venta de Bienes, Prestación de Servicios y Otros Ingresos	0.00	0.00	0.00	0.00	0.00	0.00
Transferencias, Asignaciones, Subsidios y Subvenciones, y Pensiones y Jubilaciones	22,910,396.60	(1,275,057.83)	21,635,338.77	21,635,338.77	21,635,338.77	(1,275,057.83)
Ingresos Derivados de Financiamiento	0.00	0.00	0.00	0.00	0.00	0.00
Ingresos Derivados de Financiamientos	0.00	0.00	0.00	0.00	0.00	0.00
Total	22,910,396.60	(1,275,057.83)	21,635,338.77	21,635,338.77	21,635,338.77	(1,275,057.83)
Ingresos Excedentes						(1,275,057.83)


 Lic. Alfredo Hernandez Gomez

Director General


 C.P. Ulber Ocaña Constantino

Jefe de la Unidad de Apoyo Administrativo

"Bajo protesta de decir verdad declaramos que los Estados Financieros y sus notas, son razonablemente correctos y son responsabilidad del emisor".



GOBIERNO CONSTITUCIONAL DEL ESTADO DE CHIAPAS

INSTITUTO DEL CAFÉ DE CHIAPAS

SISTEMA CONTABLE 2019

ENDEUDAMIENTO NETO

DEL 1o. DE ENERO AL 31 DE DICIEMBRE DE 2019

Página 1 de 1

Fecha:

23/01/2020

IDENTIFICACIÓN DE CRÉDITO O INSTRUMENTO	CONTRATACIÓN/ COLOCACIÓN	AMORTIZACIÓN	ENDEUDAMIENTO NETO
CRÉDITOS BANCARIOS			

TOTAL CRÉDITOS BANCARIOS

OTROS INSTRUMENTOS DE DEUDA

NO APLICA

TOTAL OTROS INSTRUMENTOS DE DEUDA
TOTAL

Lic. Alfredo Hernandez Gomez

Director General

C.P. Ulber Ocaña Constantino

Jefe de la Unidad de Apoyo Administrativo

"Bajo protesta de decir verdad declaramos que los Estados Financieros y sus notas, son razonablemente correctos y son responsabilidad del emisor".



GOBIERNO CONSTITUCIONAL DEL ESTADO DE CHIAPAS

INSTITUTO DEL CAFÉ DE CHIAPAS

SISTEMA CONTABLE 2019

INTERESES DE LA DEUDA

DEL 1o. DE ENERO AL 31 DE DICIEMBRE DE 2019

Página 1 de 1

Fecha:

23/01/2020

IDENTIFICACIÓN DE CRÉDITO O INSTRUMENTO	DEVENGADO	PAGADO
CRÉDITOS BANCARIOS		


TOTAL DE INTERESES DE CRÉDITOS BANCARIOS

OTROS INSTRUMENTOS DE DEUDA

TOTAL DE INTERESES DE OTROS INSTRUMENTOS DE DEUDA

TOTAL

NO APLICA


Lic. Alfredo Hernandez Gomez
Director General


C.P. Ulber Ocaña Constantino
Jefe de la Unidad de Apoyo Administrativo

"Bajo protesta de decir verdad declaramos que los Estados Financieros y sus notas, son razonablemente correctos y son responsabilidad del emisor".



GOBIERNO DEL ESTADO DE CHIAPAS
RAMO O DEPENDENCIA: Instituto del Café de Chiapas

ESTADO ANALÍTICO DEL EJERCICIO DEL PRESUPUESTO DE EGRESOS CLASIFICACIÓN POR OBJETO DEL GASTO
(CAPITULOS Y CONCEPTOS)
DEL 1 DE ENERO AL 31 DE DICIEMBRE DE 2019

(Pesos)

RPA-1

CAPG	CG	DESCRIPCIÓN	PRESUPUESTO DE EGRESOS					SUBEJERCICIO
			APROBADO	AMPLIACIONES - REDUCCIONES	MODIFICADO	DEVENGADO	PAGADO	
1000		Servicios Personales.	20,955,756.01	-2,101,960.21	18,853,795.80	18,658,889.86	17,729,475.89	194,905.94
	1100	Remuneraciones al Personal de Carácter Permanente.	7,589,586.72	-184,595.43	7,404,991.29	7,385,590.36	7,147,329.72	19,400.93
	1200	Remuneraciones al Personal de Carácter Transitorio.	1,087,510.17	-209,488.35	878,021.82	878,021.50	870,094.94	0.32
	1300	Remuneraciones Adicionales y Especiales.	8,887,649.86	-1,629,401.08	7,258,248.78	7,156,348.47	6,653,985.07	101,900.31
	1400	Seguridad Social.	1,566,110.24	60,727.67	1,626,837.91	1,554,898.53	1,374,035.16	71,939.38
	1500	Otras Prestaciones Sociales y Económicas.	1,341,599.02	-113,603.02	1,227,996.00	1,226,331.00	1,226,331.00	1,665.00
	1700	Pago de Estímulos a Servidores Públicos.	483,300.00	-25,600.00	457,700.00	457,700.00	457,700.00	0.00
2000		Materiales y Suministros.	785,632.53	43,356.08	828,988.61	826,577.89	826,577.89	2,410.72
	2100	Materiales de Administración, Emisión de Documentos y Artículos Oficiales.	402,770.04	82,384.62	485,154.66	484,251.23	484,251.23	903.43
	2200	Alimentos y Utensilios.	140,759.00	-13,449.31	127,309.69	127,172.17	127,172.17	137.52
	2400	Materiales y Artículos de Construcción y de Reparación.	42,174.34	-41,549.34	625.00	625.00	625.00	0.00
	2500	Productos Químicos, Farmacéuticos y de Laboratorio.	3,110.00	-3,110.00	0.00	0.00	0.00	0.00
	2600	Combustibles, Lubricantes y Aditivos.	120,473.15	-5,735.89	114,737.26	113,406.62	113,406.62	1,330.64
	2900	Herramientas, Refacciones y Accesorios Menores.	76,346.00	24,816.00	101,162.00	101,122.87	101,122.87	39.13
3000		Servicios Generales.	1,169,008.06	336,106.41	1,505,114.47	1,470,142.45	1,361,380.15	34,972.02
	3100	Servicios Básicos.	413,404.83	-2,854.15	410,550.68	401,809.63	401,809.63	8,741.05
	3200	Servicios de Arrendamiento.	85,081.00	-23,296.16	61,784.84	61,721.56	55,744.14	63.28
	3300	Servicios Profesionales, Científicos, Técnicos y Otros Servicios.	54,881.66	272,004.82	326,886.48	325,897.29	325,897.29	989.19
	3400	Servicios Financieros, Bancarios y Comerciales.	40,548.67	962.53	41,511.20	41,301.61	41,301.61	209.59
	3500	Servicios de Instalación, Reparación, Mantenimiento y Conservación.	118,344.33	12,019.94	130,364.27	129,518.53	123,016.65	845.74
	3600	Servicios de Comunicación Social y Publicidad.	1,826.34	-1,826.34	0.00	0.00	0.00	0.00
	3700	Servicios de Traslado y Viáticos.	59,681.67	-12,115.79	47,565.88	38,198.00	38,198.00	9,367.88
	3800	Servicios Oficiales.	1,499.00	-1,499.00	0.00	0.00	0.00	0.00
	3900	Otros Servicios Generales.	393,740.56	92,710.56	486,451.12	471,695.83	375,412.83	14,755.29
4000		Transferencias, Asignaciones, Subsidios y Otras Ayudas.	0.00	447,439.89	447,439.89	447,439.89	447,439.89	0.00
	4300	Subsidios y Subvenciones.	0.00	447,439.89	447,439.89	447,439.89	447,439.89	0.00



GOBIERNO DEL ESTADO DE CHIAPAS
RAMO O DEPENDENCIA: Instituto del Café de Chiapas

ESTADO ANALÍTICO DEL EJERCICIO DEL PRESUPUESTO DE EGRESOS CLASIFICACIÓN POR OBJETO DEL GASTO
(CAPITULOS Y CONCEPTOS)
DEL 1 DE ENERO AL 31 DE DICIEMBRE DE 2019

(Pesos)

RPA-1

CAPG	CG	DESCRIPCIÓN	PRESUPUESTO DE EGRESOS					SUB EJERCICIO
			APROBADO	AMPLIACIONES - REDUCCIONES	MODIFICADO	DEVENGADO	PAGADO	
TOTAL DEL GASTO:			22,910,396.60	-1,275,057.83	21,635,338.77	21,403,050.09	20,364,873.82	232,288.68



GOBIERNO DEL ESTADO DE CHIAPAS
RAMO O DEPENDENCIA: Instituto del Café de Chiapas

ESTADO ANALÍTICO DEL EJERCICIO DEL PRESUPUESTO DE EGRESOS CLASIFICACIÓN ECONÓMICA POR TIPO
DE GASTO
DEL 1 DE ENERO AL 31 DE DICIEMBRE DE 2019

(Pesos)

RPA-2

CONCEPTO	PRESUPUESTO DE EGRESOS					SUB EJERCICIO
	APROBADO	AMPLIACIONES - REDUCCIONES	MODIFICADO	DEVENGADO	PAGADO	
GASTO CORRIENTE	21,541,167.72	-1,020,473.69	20,520,694.03	20,298,684.52	19,302,425.06	222,009.51
GASTO DE CAPITAL	1,369,228.88	-254,584.14	1,114,644.74	1,104,365.57	1,062,448.76	10,279.17
AMORTIZACIÓN DE LA DEUDA Y DISMINUCIÓN DE PASIVOS	0.00	0.00	0.00	0.00	0.00	0.00
PENSIONES Y JUBILACIONES	0.00	0.00	0.00	0.00	0.00	0.00
PARTICIPACIONES	0.00	0.00	0.00	0.00	0.00	0.00
TOTAL DEL GASTO:	22,910,396.60	-1,275,057.83	21,635,338.77	21,403,050.09	20,364,873.82	232,288.68



GOBIERNO CONSTITUCIONAL DEL ESTADO DE CHIAPAS
RAMO O DEPENDENCIA: Instituto del Café de Chiapas
ESTADO ANALÍTICO DEL EJERCICIO DEL PRESUPUESTO DE EGRESOS EN CLASIFICACIÓN
ADMINISTRATIVA/ORGANISMO
DEL 1 DE ENERO AL 31 DE DICIEMBRE DE 2019

(Pesos)

RPA-3

CONCEPTO	PRESUPUESTO DE EGRESOS					SUBEJERCICIO
	APROBADO	AMPLIACIONES - REDUCCIONES	MODIFICADO	DEVENGADO	PAGADO	
TOTAL	22,910,396.60	-1,275,057.83	21,635,338.77	21,403,050.09	20,364,873.82	232,288.68
ENTIDADES PARAESTATALES Y FIDEICOMISOS NO EMPRESARIALES Y NO FINANCIEROS	22,910,396.60	-1,275,057.83	21,635,338.77	21,403,050.09	20,364,873.82	232,288.68
Instituto del Café de Chiapas	22,910,396.60	-1,275,057.83	21,635,338.77	21,403,050.09	20,364,873.82	232,288.68



GOBIERNO CONSTITUCIONAL DEL ESTADO DE CHIAPAS
RAMO O DEPENDENCIA: Instituto del Café de Chiapas
ESTADO ANALÍTICO DEL EJERCICIO DEL PRESUPUESTO DE EGRESOS EN CLASIFICACIÓN
ADMINISTRATIVA/PODERES
DEL 1 DE ENERO AL 31 DE DICIEMBRE DE 2019

(Pesos)

RPA-4

CONCEPTO	PRESUPUESTO DE EGRESOS				SUBEJERCICIO	
	APROBADO	AMPLIACIONES - REDUCCIONES	MODIFICADO	DEVENGADO		PAGADO
PODER EJECUTIVO						NO APLICA
PODER LEGISLATIVO						NO APLICA
PODER JUDICIAL						NO APLICA
ORGANOS AUTONOMOS						NO APLICA



GOBIERNO CONSTITUCIONAL DEL ESTADO DE CHIAPAS
 RAMO O DEPENDENCIA: Instituto del Café de Chiapas
ESTADO ANALÍTICO DEL EJERCICIO DEL PRESUPUESTO DE EGRESOS EN CLASIFICACIÓN
ADMINISTRATIVA/ENTIDADES
DEL 1 DE ENERO AL 31 DE DICIEMBRE DE 2019

(Pesos)

RPA-5

CONCEPTO	PRESUPUESTO DE EGRESOS					SUBEJERCICIO
	APROBADO	AMPLIACIONES - REDUCCIONES	MODIFICADO	DEVENGADO	PAGADO	
TOTAL	22,910,396.60	-1,275,057.83	21,635,338.77	21,403,050.09	20,364,873.82	232,288.68
ENTIDADES PARAESTATALES Y FIDEICOMISOS NO EMPRESARIALES Y NO FINANCIEROS	22,910,396.60	-1,275,057.83	21,635,338.77	21,403,050.09	20,364,873.82	232,288.68
Instituto del Café de Chiapas	22,910,396.60	-1,275,057.83	21,635,338.77	21,403,050.09	20,364,873.82	232,288.68
INSTITUCIONES PÚBLICAS DE SEGURIDAD SOCIAL	0.00	0.00	0.00	0.00	0.00	0.00
	0.00	0.00	0.00	0.00	0.00	0.00
ENTIDADES PARAESTATALES EMPRESARIALES NO FINANCIERAS CON PARTICIPACION ESTATAL MAYORITARIA	0.00	0.00	0.00	0.00	0.00	0.00
	0.00	0.00	0.00	0.00	0.00	0.00



Gobierno del Estado de Chiapas
RAMO O DEPENDENCIA: Instituto del Café de Chiapas

ESTADO ANALÍTICO DEL EJERCICIO DEL PRESUPUESTO DE EGRESOS CLASIFICACIÓN FUNCIONAL (FINALIDAD Y FUNCIÓN)
DEL 1 DE ENERO AL 31 DE diciembre DE 2019

(Pesos)

RPA-6

FI	FU	CONCEPTO	EGRESOS					SUB EJERCICIO
			APROBADO	AMPLIACIONES - REDUCCIONES	MODIFICADO	DEVENGADO	PAGADO	
3		Desarrollo Económico	22,910,396.60	-1,275,057.83	21,635,338.77	21,403,050.09	20,364,873.82	232,288.68
	3.2	Agropecuaria, Silvicultura, Pesca y Caza	22,910,396.60	-1,275,057.83	21,635,338.77	21,403,050.09	20,364,873.82	232,288.68
TOTAL DEL GASTO:			22,910,396.60	-1,275,057.83	21,635,338.77	21,403,050.09	20,364,873.82	232,288.68

ESTADOS E INFORMES PROGRAMÁTICOS



GOBIERNO DEL ESTADO DE CHIAPAS
 RAMO O DEPENDENCIA: Instituto del Café de Chiapas
GASTO POR CATEGORÍA PROGRAMÁTICA
 DEL 1 DE ENERO AL 31 DE DICIEMBRE DE 2019
 (Pesos)

RPA-7

CONCEPTO	PRESUPUESTO DE EGRESOS					SUBEJERCICIO
	APROBADO	AMPLIACIONES - REDUCCIONES	MODIFICADO	DEVENGADO	PAGADO	
Programas	22,910,396.60	-1,275,057.83	21,635,338.77	21,403,050.09	20,364,873.82	232,288.68
Subsidios: Sector Social y Privado o Entidades Federativas y Municipios	0.00	0.00	0.00	0.00	0.00	0.00
Otros Subsidios	0.00	0.00	0.00	0.00	0.00	0.00
Sujetos a Reglas de Operación	0.00	0.00	0.00	0.00	0.00	0.00
Desempeño de las Funciones	22,910,396.60	-1,275,057.83	21,635,338.77	21,403,050.09	20,364,873.82	232,288.68
Específicos	0.00	0.00	0.00	0.00	0.00	0.00
Funciones de las Fuerzas Armadas (Únicamente Gobierno Federal)	0.00	0.00	0.00	0.00	0.00	0.00
Planeación, seguimiento y evaluación de políticas públicas	0.00	0.00	0.00	0.00	0.00	0.00
Prestación de Servicios Públicos	0.00	0.00	0.00	0.00	0.00	0.00
Promoción y fomento	22,910,396.60	-1,275,057.83	21,635,338.77	21,403,050.09	20,364,873.82	232,288.68
Provisión de Bienes Públicos	0.00	0.00	0.00	0.00	0.00	0.00
Proyectos de inversión	0.00	0.00	0.00	0.00	0.00	0.00
Regulación y supervisión	0.00	0.00	0.00	0.00	0.00	0.00
Administrativos y de Apoyo	0.00	0.00	0.00	0.00	0.00	0.00
Apoyo a la función pública y al mejoramiento de la gestión	0.00	0.00	0.00	0.00	0.00	0.00
Apoyo al proceso presupuestario y para mejorar la eficiencia institucional	0.00	0.00	0.00	0.00	0.00	0.00
Operaciones ajenas	0.00	0.00	0.00	0.00	0.00	0.00
Compromisos	0.00	0.00	0.00	0.00	0.00	0.00
Desastres Naturales	0.00	0.00	0.00	0.00	0.00	0.00
Obligaciones de cumplimiento de resolución jurisdiccional	0.00	0.00	0.00	0.00	0.00	0.00
Obligaciones	0.00	0.00	0.00	0.00	0.00	0.00
Aportaciones a fondos de estabilización	0.00	0.00	0.00	0.00	0.00	0.00
Aportaciones a fondos de inversión y reestructura de pensiones	0.00	0.00	0.00	0.00	0.00	0.00
Aportaciones a la seguridad social	0.00	0.00	0.00	0.00	0.00	0.00
Pensiones y jubilaciones	0.00	0.00	0.00	0.00	0.00	0.00
Programas de Gasto Federalizado (Gobierno Federal)	0.00	0.00	0.00	0.00	0.00	0.00
Gasto Federalizado	0.00	0.00	0.00	0.00	0.00	0.00
Participaciones a entidades federativas y municipios	0.00	0.00	0.00	0.00	0.00	0.00
Costo financiero, deuda o apoyos a deudores y ahorradores de la banca	0.00	0.00	0.00	0.00	0.00	0.00
Adeudos de ejercicios fiscales anteriores	0.00	0.00	0.00	0.00	0.00	0.00
	0.00	0.00	0.00	0.00	0.00	0.00
TOTAL DEL GASTO:	22,910,396.60	-1,275,057.83	21,635,338.77	21,403,050.09	20,364,873.82	232,288.68

[Handwritten signature]



GOBIERNO CONSTITUCIONAL DEL ESTADO DE CHIAPAS
INSTITUTO DEL CAFÉ DE CHIAPAS

PROGRAMAS Y PROYECTOS DE INVERSIÓN
DEL 01 DE ENERO AL 31 DE DICIEMBRE DE 2019

PP	PROGRAMA PRESUPUESTARIO / PROYECTO ESTRATÉGICO	MUNICIPIO / COBERTURA	PRESUPUESTO DE EGRESOS				AVANCE % DEVENGADO/MODIFICADO
			APROBADO	MODIFICADO	DEVENGADO	PAGADO	
<h1>NO APLICA</h1>							

CP. ULBER OCAÑA CONSTANTINO
JEFE DE LA UNIDAD DE APOYO ADMINISTRATIVO

REINTEGROS FEDERALIZADOS



GOBIERNO CONSTITUCIONAL DEL ESTADO DE CHIAPAS

INSTITUTO DEL CAFÉ DE CHIAPAS

SISTEMA CONTABLE 2019

FORMATO DEL EJERCICIO Y DESTINO DE GASTO FEDERALIZADO Y REINTEGROS

DEL 01 DE ENERO AL 31 DE DICIEMBRE DE 2019

Fecha:

Página 1 de 1

31/12/2019

Programa o Fondo	Destino de los Recursos	Ejercicio		Reintegro
		DEVENGADO	PAGADO	

NO APLICA

C.P. Ulber Ocaña Constantino

Jefe de la Unidad de Apoyo Administrativo

Lic. Alfredo Hernandez Gomez

Director General

"Bajo protesta de decir verdad declaramos que los Estados Financieros y sus notas, son razonablemente correctos y son responsabilidad del emisor".

**INFORMACIÓN LEY DE DISCIPLINA
FINANCIERA - LDF**

NOMBRE DEL ENTE PUBLICO : Instituto del Café de Chiapas
Estado Analítico del Ejercicio del Presupuesto de Egresos Detallado – LDF 6a.
Clasificación por Objeto del Gasto (Capítulo y Concepto)
Del 1 de Enero al 31 de diciembre de 2019
(PESOS)

Concepto	Egresos					Subejercicio
	Aprobado	Ampliaciones / Reducciones	Modificado	Dovengado	Pagado	
I. Gasto No Etiquetado	22,910,398.60	-1,275,057.83	21,635,338.77	21,403,050.09	20,364,873.82	232,288.68
A. Servicios Personales.	20,955,756.01	-2,101,960.21	18,853,795.80	18,658,889.86	17,729,475.89	194,905.94
a1) Remuneraciones al Personal de Carácter Permanente.	7,589,586.72	-184,595.43	7,404,991.29	7,385,590.36	7,147,329.72	19,400.93
a2) Remuneraciones al Personal de Carácter Transitorio.	1,087,510.17	-209,488.35	878,021.82	876,021.50	870,094.94	0.32
a3) Remuneraciones Adicionales y Especiales.	8,887,649.86	-1,629,401.08	7,258,248.78	7,156,348.47	6,653,985.07	101,900.31
a4) Seguridad Social.	1,566,110.24	60,727.67	1,626,837.91	1,554,898.53	1,374,035.16	71,939.38
a5) Otras Prestaciones Sociales y Económicas.	1,341,589.02	-113,603.02	1,227,986.00	1,228,331.00	1,228,331.00	1,665.00
a6) Previsiones.	0.00	0.00	0.00	0.00	0.00	0.00
a7) Pago de Estímulos a Servidores Públicos.	483,300.00	-25,600.00	457,700.00	457,700.00	457,700.00	0.00
B. Materiales y Suministros.	785,632.53	43,356.08	828,988.61	826,577.89	826,577.89	2,410.72
b1) Materiales de Administración, Emisión de Documentos y Artículos Oficiales.	402,770.04	82,384.62	485,154.66	484,251.23	484,251.23	903.43
b2) Alimentos y Utensilios.	140,759.00	-13,449.31	127,309.69	127,172.17	127,172.17	137.52
b3) Materias Primas y Materiales de Producción y Comercialización	0.00	0.00	0.00	0.00	0.00	0.00
b4) Materiales y Artículos de Construcción y de Reparación.	42,174.34	-41,549.34	625.00	625.00	625.00	0.00
b5) Productos Químicos, Farmacéuticos y de Laboratorio.	3,110.00	-3,110.00	0.00	0.00	0.00	0.00
b6) Combustibles, Lubricantes y Aditivos.	120,473.15	-5,735.69	114,737.26	113,406.62	113,406.62	1,330.64
b7) Vestuario, Blancos, Prendas de Protección y Artículos Deportivos.	0.00	0.00	0.00	0.00	0.00	0.00
b8) Materiales y Suministros para Seguridad.	0.00	0.00	0.00	0.00	0.00	0.00
b9) Herramientas, Refacciones y Accesorios Menores.	76,346.00	24,816.00	101,162.00	101,122.87	101,122.87	39.13
C. Servicios Generales.	1,169,008.06	336,106.41	1,505,114.47	1,470,142.45	1,361,380.15	34,972.02
c1) Servicios Básicos.	413,404.83	-2,854.15	410,550.68	401,809.63	401,809.63	8,741.05
c2) Servicios de Arrendamiento.	85,081.00	-23,286.16	61,784.84	61,721.56	55,744.14	63.28
c3) Servicios Profesionales, Científicos, Técnicos y Otros Servicios.	54,881.66	272,004.82	326,886.48	325,897.29	325,897.29	989.19
c4) Servicios Financieros, Bancarios y Comerciales.	40,548.67	962.53	41,511.20	41,301.61	41,301.61	209.59
c5) Servicios de Instalación, Reparación, Mantenimiento y Conservación.	118,344.33	12,019.94	130,364.27	129,518.53	123,016.65	845.74
c6) Servicios de Comunicación Social y Publicidad.	1,826.34	-1,826.34	0.00	0.00	0.00	0.00
c7) Servicios de Traslado y Viáticos.	59,681.67	-12,115.79	47,565.88	38,198.00	38,198.00	9,367.88
c8) Servicios Oficiales.	1,499.00	-1,499.00	0.00	0.00	0.00	0.00
c9) Otros Servicios Generales.	393,740.56	92,710.56	486,451.12	471,695.83	375,412.83	14,755.29
D. Transferencias, Asignaciones, Subsidios y Otras Ayudas.	0.00	447,439.89	447,439.89	447,439.89	447,439.89	0.00
d1) Transferencias Internas y Asignaciones al Sector Público.	0.00	0.00	0.00	0.00	0.00	0.00
d2) Transferencias al Resto del Sector Público.	0.00	0.00	0.00	0.00	0.00	0.00
d3) Subsidios y Subvenciones.	0.00	447,439.89	447,439.89	447,439.89	447,439.89	0.00
d4) Ayudas Sociales.	0.00	0.00	0.00	0.00	0.00	0.00
d5) Pensiones y Jubilaciones.	0.00	0.00	0.00	0.00	0.00	0.00
d6) Transferencias a Fideicomisos, Mandatos y Otros Análogos.	0.00	0.00	0.00	0.00	0.00	0.00
d7) Transferencias a la Seguridad Social	0.00	0.00	0.00	0.00	0.00	0.00
d8) Donativos	0.00	0.00	0.00	0.00	0.00	0.00
d9) Transferencias al Exterior.	0.00	0.00	0.00	0.00	0.00	0.00
E. Bienes Muebles, Inmuebles e Intangibles.	0.00	0.00	0.00	0.00	0.00	0.00
e1) Mobiliario y Equipo de Administración.	0.00	0.00	0.00	0.00	0.00	0.00
e2) Mobiliario y Equipo Educativo y Recreativo.	0.00	0.00	0.00	0.00	0.00	0.00
e3) Equipo e Instrumental Médico y de Laboratorio.	0.00	0.00	0.00	0.00	0.00	0.00
e4) Vehículos y Equipo de Transporte.	0.00	0.00	0.00	0.00	0.00	0.00
e5) Equipo de Defensa y Seguridad.	0.00	0.00	0.00	0.00	0.00	0.00
e6) Maquinaria, Otros Equipos y Herramientas.	0.00	0.00	0.00	0.00	0.00	0.00
e7) Activos Biológicos.	0.00	0.00	0.00	0.00	0.00	0.00
e8) Bienes Inmuebles.	0.00	0.00	0.00	0.00	0.00	0.00
e9) Activos Intangibles.	0.00	0.00	0.00	0.00	0.00	0.00
F. Inversión Pública.	0.00	0.00	0.00	0.00	0.00	0.00
f1) Obra Pública en Bienes de Dominio Público.	0.00	0.00	0.00	0.00	0.00	0.00
f2) Obra Pública en Bienes Propios.	0.00	0.00	0.00	0.00	0.00	0.00
f3) Proyectos Productivos y Acciones de Fomento	0.00	0.00	0.00	0.00	0.00	0.00
G. Inversiones Financieras y Otras Provisiones.	0.00	0.00	0.00	0.00	0.00	0.00
g1) Inversiones para el Fomento de Actividades Productivas	0.00	0.00	0.00	0.00	0.00	0.00
g2) Acciones y Participaciones de Capital	0.00	0.00	0.00	0.00	0.00	0.00
g3) Compra de Títulos y Valores	0.00	0.00	0.00	0.00	0.00	0.00
g4) Concesión de Préstamos.	0.00	0.00	0.00	0.00	0.00	0.00
g5) Inversiones en Fideicomisos, Mandatos y Otros Análogos.	0.00	0.00	0.00	0.00	0.00	0.00
g6) Fideicomiso de Desastres Naturales (Informativo)	0.00	0.00	0.00	0.00	0.00	0.00
g7) Otras Inversiones Financieras	0.00	0.00	0.00	0.00	0.00	0.00
g8) Provisiones para Contingencias y Otras Erogaciones Especiales.	0.00	0.00	0.00	0.00	0.00	0.00
H. Participaciones y Aportaciones.	0.00	0.00	0.00	0.00	0.00	0.00
h1) Participaciones.	0.00	0.00	0.00	0.00	0.00	0.00
h2) Aportaciones.	0.00	0.00	0.00	0.00	0.00	0.00
h3) Convenios.	0.00	0.00	0.00	0.00	0.00	0.00
I. Deuda Pública.	0.00	0.00	0.00	0.00	0.00	0.00
i1) Amortización de la Deuda Pública.	0.00	0.00	0.00	0.00	0.00	0.00
i2) Intereses de la Deuda Pública.	0.00	0.00	0.00	0.00	0.00	0.00
i3) Comisiones de la Deuda Pública.	0.00	0.00	0.00	0.00	0.00	0.00
i4) Gastos de la Deuda Pública.	0.00	0.00	0.00	0.00	0.00	0.00
i5) Costo por Coberturas.	0.00	0.00	0.00	0.00	0.00	0.00
i6) Apoyos Financieros.	0.00	0.00	0.00	0.00	0.00	0.00
i7) Adeudos de Ejercicios Fiscales Anteriores (ADEFAS).	0.00	0.00	0.00	0.00	0.00	0.00
II. Gasto Etiquetado	0.00	0.00	0.00	0.00	0.00	0.00
A. Servicios Personales.	0.00	0.00	0.00	0.00	0.00	0.00
a1) Remuneraciones al Personal de Carácter Permanente.	0.00	0.00	0.00	0.00	0.00	0.00
a2) Remuneraciones al Personal de Carácter Transitorio.	0.00	0.00	0.00	0.00	0.00	0.00
a3) Remuneraciones Adicionales y Especiales.	0.00	0.00	0.00	0.00	0.00	0.00
a4) Seguridad Social.	0.00	0.00	0.00	0.00	0.00	0.00
a5) Otras Prestaciones Sociales y Económicas.	0.00	0.00	0.00	0.00	0.00	0.00
a6) Previsiones.	0.00	0.00	0.00	0.00	0.00	0.00
a7) Pago de Estímulos a Servidores Públicos.	0.00	0.00	0.00	0.00	0.00	0.00
B. Materiales y Suministros.	0.00	0.00	0.00	0.00	0.00	0.00
b1) Materiales de Administración, Emisión de Documentos y Artículos Oficiales.	0.00	0.00	0.00	0.00	0.00	0.00
b2) Alimentos y Utensilios.	0.00	0.00	0.00	0.00	0.00	0.00
b3) Materias Primas y Materiales de Producción y Comercialización	0.00	0.00	0.00	0.00	0.00	0.00
b4) Materiales y Artículos de Construcción y de Reparación.	0.00	0.00	0.00	0.00	0.00	0.00

C.P. Ulber Ocaña Constantino
 Jefe de la Unidad de Apoyo Administrativo

NOMBRE DEL ENTE PUBLICO : Instituto del Café de Chiapas
Estado Analítico del Ejercicio del Presupuesto de Egresos Detallado – LDF 6a.
Clasificación por Objeto del Gasto (Capítulo y Concepto)

Del 1 de Enero al 31 de diciembre de 2019

(PESOS)

Concepto	Egresos						Subejercicio
	Aprobado	Ampliaciones / Reducciones	Modificado	Devengado	Pagado		
b5) Productos Químicos, Farmacéuticos y de Laboratorio.	0.00	0.00	0.00	0.00	0.00	0.00	0.00
b6) Combustibles, Lubricantes y Aditivos.	0.00	0.00	0.00	0.00	0.00	0.00	0.00
b7) Vestuario, Blancos, Prendas de Protección y Artículos Deportivos.	0.00	0.00	0.00	0.00	0.00	0.00	0.00
b8) Materiales y Suministros para Seguridad.	0.00	0.00	0.00	0.00	0.00	0.00	0.00
b9) Herramientas, Refacciones y Accesorios Menores.	0.00	0.00	0.00	0.00	0.00	0.00	0.00
C. Servicios Generales.	0.00	0.00	0.00	0.00	0.00	0.00	0.00
c1) Servicios Básicos.	0.00	0.00	0.00	0.00	0.00	0.00	0.00
c2) Servicios de Arrendamiento.	0.00	0.00	0.00	0.00	0.00	0.00	0.00
c3) Servicios Profesionales, Científicos, Técnicos y Otros Servicios.	0.00	0.00	0.00	0.00	0.00	0.00	0.00
c4) Servicios Financieros, Bancarios y Comerciales.	0.00	0.00	0.00	0.00	0.00	0.00	0.00
c5) Servicios de Instalación, Reparación, Mantenimiento y Conservación.	0.00	0.00	0.00	0.00	0.00	0.00	0.00
c6) Servicios de Comunicación Social y Publicidad.	0.00	0.00	0.00	0.00	0.00	0.00	0.00
c7) Servicios de Traslado y Viáticos.	0.00	0.00	0.00	0.00	0.00	0.00	0.00
c8) Servicios Oficiales.	0.00	0.00	0.00	0.00	0.00	0.00	0.00
c9) Otros Servicios Generales.	0.00	0.00	0.00	0.00	0.00	0.00	0.00
D. Transferencias, Asignaciones, Subsidios y Otras Ayudas.	0.00	0.00	0.00	0.00	0.00	0.00	0.00
d1) Transferencias Internas y Asignaciones al Sector Público.	0.00	0.00	0.00	0.00	0.00	0.00	0.00
d2) Transferencias al Resto del Sector Público.	0.00	0.00	0.00	0.00	0.00	0.00	0.00
d3) Subsidios y Subvenciones.	0.00	0.00	0.00	0.00	0.00	0.00	0.00
d4) Ayudas Sociales.	0.00	0.00	0.00	0.00	0.00	0.00	0.00
d5) Pensiones y Jubilaciones.	0.00	0.00	0.00	0.00	0.00	0.00	0.00
d6) Transferencias a Fideicomisos, Mandatos y Otros Análogos.	0.00	0.00	0.00	0.00	0.00	0.00	0.00
d7) Transferencias a la Seguridad Social	0.00	0.00	0.00	0.00	0.00	0.00	0.00
d8) Donativos	0.00	0.00	0.00	0.00	0.00	0.00	0.00
d9) Transferencias al Exterior.	0.00	0.00	0.00	0.00	0.00	0.00	0.00
E. Bienes Muebles, Inmuebles e Intangibles.	0.00	0.00	0.00	0.00	0.00	0.00	0.00
e1) Mobiliario y Equipo de Administración.	0.00	0.00	0.00	0.00	0.00	0.00	0.00
e2) Mobiliario y Equipo Educativo y Recreativo.	0.00	0.00	0.00	0.00	0.00	0.00	0.00
e3) Equipo e Instrumental Médico y de Laboratorio.	0.00	0.00	0.00	0.00	0.00	0.00	0.00
e4) Vehículos y Equipo de Transporte.	0.00	0.00	0.00	0.00	0.00	0.00	0.00
e5) Equipo de Defensa y Seguridad.	0.00	0.00	0.00	0.00	0.00	0.00	0.00
e6) Maquinaria, Otros Equipos y Herramientas.	0.00	0.00	0.00	0.00	0.00	0.00	0.00
e7) Activos Biológicos.	0.00	0.00	0.00	0.00	0.00	0.00	0.00
e8) Bienes Inmuebles.	0.00	0.00	0.00	0.00	0.00	0.00	0.00
e9) Activos Intangibles.	0.00	0.00	0.00	0.00	0.00	0.00	0.00
F. Inversión Pública.	0.00	0.00	0.00	0.00	0.00	0.00	0.00
f1) Obra Pública en Bienes de Dominio Público.	0.00	0.00	0.00	0.00	0.00	0.00	0.00
f2) Obra Pública en Bienes Propios.	0.00	0.00	0.00	0.00	0.00	0.00	0.00
f3) Proyectos Productivos y Acciones de Fomento	0.00	0.00	0.00	0.00	0.00	0.00	0.00
G. Inversiones Financieras y Otras Provisiones.	0.00	0.00	0.00	0.00	0.00	0.00	0.00
g1) Inversiones para el Fomento de Actividades Productivas	0.00	0.00	0.00	0.00	0.00	0.00	0.00
g2) Acciones y Participaciones de Capital	0.00	0.00	0.00	0.00	0.00	0.00	0.00
g3) Compra de Títulos y Valores	0.00	0.00	0.00	0.00	0.00	0.00	0.00
g4) Concesión de Préstamos.	0.00	0.00	0.00	0.00	0.00	0.00	0.00
g5) Inversiones en Fideicomisos, Mandatos y Otros Análogos.	0.00	0.00	0.00	0.00	0.00	0.00	0.00
Fideicomiso de Desastres Naturales (informativo)							
g6) Otras Inversiones Financieras	0.00	0.00	0.00	0.00	0.00	0.00	0.00
g7) Provisiones para Contingencias y Otras Erogaciones Especiales.	0.00	0.00	0.00	0.00	0.00	0.00	0.00
H. Participaciones y Aportaciones.	0.00	0.00	0.00	0.00	0.00	0.00	0.00
h1) Participaciones.	0.00	0.00	0.00	0.00	0.00	0.00	0.00
h2) Aportaciones.	0.00	0.00	0.00	0.00	0.00	0.00	0.00
h3) Convenios.	0.00	0.00	0.00	0.00	0.00	0.00	0.00
I. Deuda Pública.	0.00	0.00	0.00	0.00	0.00	0.00	0.00
i1) Amortización de la Deuda Pública.	0.00	0.00	0.00	0.00	0.00	0.00	0.00
i2) Intereses de la Deuda Pública.	0.00	0.00	0.00	0.00	0.00	0.00	0.00
i3) Comisiones de la Deuda Pública.	0.00	0.00	0.00	0.00	0.00	0.00	0.00
i4) Gastos de la Deuda Pública.	0.00	0.00	0.00	0.00	0.00	0.00	0.00
i5) Costo por Coberturas.	0.00	0.00	0.00	0.00	0.00	0.00	0.00
i6) Apoyos Financieros.	0.00	0.00	0.00	0.00	0.00	0.00	0.00
i7) Adeudos de Ejercicios Fiscales Anteriores (ADEFAS).	0.00	0.00	0.00	0.00	0.00	0.00	0.00
III. Total de Egresos	22,910,396.40	-1,275,057.83	21,635,338.77	21,403,050.09	20,364,873.82	232,288.68	

C.P. Ulber Ocaña Constantino
 Jefe de la Unidad de Apoyo Administrativo

NOMBRE DEL ENTE PÚBLICO : Instituto del Café de Chiapas
Estado Analítico del Ejercicio del Presupuesto de Egresos Detallado – LDF 6b.

Clasificación Administrativa

Del 1 de Enero al 31 de diciembre de 2019
(PESOS)

Concepto	Egresos					Subejercicio
	Aprobado	Ampliaciones / Reducciones	Modificado	Devengado	Pagado	
I. Gasto No Etiquetado	22,910,396.60	-1,275,057.83	21,635,338.77	21,403,050.09	20,364,873.82	232,288.68
E. Entidades Paraestatales y Fideicomisos No Empresariales y No Financieros	22,910,396.60	-1,275,057.83	21,635,338.77	21,403,050.09	20,364,873.82	232,288.68
Instituto del Café de Chiapas	22,910,396.60	-1,275,057.83	21,635,338.77	21,403,050.09	20,364,873.82	232,288.68
II. Gasto Etiquetado	0.00	0.00	0.00	0.00	0.00	0.00
E. Entidades Paraestatales y Fideicomisos No Empresariales y No Financieros	0.00	0.00	0.00	0.00	0.00	0.00
Instituto del Café de Chiapas	0.00	0.00	0.00	0.00	0.00	0.00
III. Total de Egresos	22,910,396.60	-1,275,057.83	21,635,338.77	21,403,050.09	20,364,873.82	232,288.68



C.P. Ulber Ocaña Constantino
Jefe de la Unidad de Apoyo Administrativo



NOMBRE DEL ENTE PÚBLICO : Instituto del Café de Chiapas
Estado Analítico del Ejercicio del Presupuesto de Egresos Detallado – LDF 6c.

Clasificación Funcional (Finalidad y Función)

Del 1 de Enero al 31 de diciembre de 2019

(PESOS)

Concepto	Egresos					Subejercicio
	Aprobado	Ampliaciones / Reducciones	Modificado	Devengado	Pagado	
I. Gasto No Etiquetado	22,910,396.60	-1,275,057.83	21,635,338.77	21,403,050.09	20,364,873.82	232,288.68
A. Gobierno	0.00	0.00	0.00	0.00	0.00	0.00
a1) Legislación	0.00	0.00	0.00	0.00	0.00	0.00
a2) Justicia	0.00	0.00	0.00	0.00	0.00	0.00
a3) Coordinación de la Política de Gobierno	0.00	0.00	0.00	0.00	0.00	0.00
a4) Relaciones Exteriores	0.00	0.00	0.00	0.00	0.00	0.00
a5) Asuntos Financieros y Hacendarios	0.00	0.00	0.00	0.00	0.00	0.00
a6) Seguridad Nacional	0.00	0.00	0.00	0.00	0.00	0.00
a7) Asuntos de Orden Público y de Seguridad Interior	0.00	0.00	0.00	0.00	0.00	0.00
a8) Otros Servicios Generales	0.00	0.00	0.00	0.00	0.00	0.00
B. Desarrollo Social	0.00	0.00	0.00	0.00	0.00	0.00
b1) Protección Ambiental	0.00	0.00	0.00	0.00	0.00	0.00
b2) Vivienda y Servicios a la Comunidad	0.00	0.00	0.00	0.00	0.00	0.00
b3) Salud	0.00	0.00	0.00	0.00	0.00	0.00
b4) Recreación, Cultura y Otras Manifestaciones Sociales	0.00	0.00	0.00	0.00	0.00	0.00
b5) Educación	0.00	0.00	0.00	0.00	0.00	0.00
b6) Protección Social	0.00	0.00	0.00	0.00	0.00	0.00
b7) Otros Asuntos Sociales	0.00	0.00	0.00	0.00	0.00	0.00
C. Desarrollo Económico	22,910,396.60	-1,275,057.83	21,635,338.77	21,403,050.09	20,364,873.82	232,288.68
c1) Asuntos Económicos, Comerciales y Laborales en General	0.00	0.00	0.00	0.00	0.00	0.00
c2) Agropecuaria, Silvicultura, Pesca y Caza	22,910,396.60	-1,275,057.83	21,635,338.77	21,403,050.09	20,364,873.82	232,288.68
c3) Combustibles y Energía	0.00	0.00	0.00	0.00	0.00	0.00
c4) Minería, Manufacturas y Construcción	0.00	0.00	0.00	0.00	0.00	0.00
c5) Transporte	0.00	0.00	0.00	0.00	0.00	0.00
c6) Comunicaciones	0.00	0.00	0.00	0.00	0.00	0.00
c7) Turismo	0.00	0.00	0.00	0.00	0.00	0.00
c8) Ciencia, Tecnología e Innovación	0.00	0.00	0.00	0.00	0.00	0.00
c9) Otras Industrias y Otros Asuntos Económicos	0.00	0.00	0.00	0.00	0.00	0.00
D. Otras no Clasificadas en Funciones Anteriores	0.00	0.00	0.00	0.00	0.00	0.00
d1) Transac. de la Deuda Pública/Costo Financiero de la Deuda	0.00	0.00	0.00	0.00	0.00	0.00
d2) Transf., Part. y Aport. entre Diferentes Niv. y Ord. de Gob.	0.00	0.00	0.00	0.00	0.00	0.00
d3) Saneamiento del Sistema Financiero	0.00	0.00	0.00	0.00	0.00	0.00
d4) Adeudos de Ejercicios Fiscales Anteriores	0.00	0.00	0.00	0.00	0.00	0.00
II. Gasto Etiquetado	0.00	0.00	0.00	0.00	0.00	0.00
A. Gobierno	0.00	0.00	0.00	0.00	0.00	0.00
a1) Legislación	0.00	0.00	0.00	0.00	0.00	0.00
a2) Justicia	0.00	0.00	0.00	0.00	0.00	0.00
a3) Coordinación de la Política de Gobierno	0.00	0.00	0.00	0.00	0.00	0.00
a4) Relaciones Exteriores	0.00	0.00	0.00	0.00	0.00	0.00
a5) Asuntos Financieros y Hacendarios	0.00	0.00	0.00	0.00	0.00	0.00
a6) Seguridad Nacional	0.00	0.00	0.00	0.00	0.00	0.00
a7) Asuntos de Orden Público y de Seguridad Interior	0.00	0.00	0.00	0.00	0.00	0.00
a8) Otros Servicios Generales	0.00	0.00	0.00	0.00	0.00	0.00
B. Desarrollo Social	0.00	0.00	0.00	0.00	0.00	0.00
b1) Protección Ambiental	0.00	0.00	0.00	0.00	0.00	0.00
b2) Vivienda y Servicios a la Comunidad	0.00	0.00	0.00	0.00	0.00	0.00
b3) Salud	0.00	0.00	0.00	0.00	0.00	0.00
b4) Recreación, Cultura y Otras Manifestaciones Sociales	0.00	0.00	0.00	0.00	0.00	0.00
b5) Educación	0.00	0.00	0.00	0.00	0.00	0.00
b6) Protección Social	0.00	0.00	0.00	0.00	0.00	0.00
b7) Otros Asuntos Sociales	0.00	0.00	0.00	0.00	0.00	0.00
C. Desarrollo Económico	0.00	0.00	0.00	0.00	0.00	0.00
c1) Asuntos Económicos, Comerciales y Laborales en General	0.00	0.00	0.00	0.00	0.00	0.00
c2) Agropecuaria, Silvicultura, Pesca y Caza	0.00	0.00	0.00	0.00	0.00	0.00
c3) Combustibles y Energía	0.00	0.00	0.00	0.00	0.00	0.00
c4) Minería, Manufacturas y Construcción	0.00	0.00	0.00	0.00	0.00	0.00
c5) Transporte	0.00	0.00	0.00	0.00	0.00	0.00
c6) Comunicaciones	0.00	0.00	0.00	0.00	0.00	0.00
c7) Turismo	0.00	0.00	0.00	0.00	0.00	0.00
c8) Ciencia, Tecnología e Innovación	0.00	0.00	0.00	0.00	0.00	0.00
c9) Otras Industrias y Otros Asuntos Económicos	0.00	0.00	0.00	0.00	0.00	0.00
D. Otras no Clasificadas en Funciones Anteriores	0.00	0.00	0.00	0.00	0.00	0.00
d1) Transac. de la Deuda Pública/Costo Financiero de la Deuda	0.00	0.00	0.00	0.00	0.00	0.00
d2) Transf., Part. y Aport. entre Diferentes Niv. y Ord. de Gob.	0.00	0.00	0.00	0.00	0.00	0.00
d3) Saneamiento del Sistema Financiero	0.00	0.00	0.00	0.00	0.00	0.00
d4) Adeudos de Ejercicios Fiscales Anteriores	0.00	0.00	0.00	0.00	0.00	0.00
III. Total de Egresos	22,910,396.60	-1,275,057.83	21,635,338.77	21,403,050.09	20,364,873.82	232,288.68

C.P. Ulber Ocaña Constantino

Jefe de la Unidad de Apoyo Administrativo

NOMBRE DEL ENTE PÚBLICO : Instituto del Café de Chiapas
Estado Analítico del Ejercicio del Presupuesto de Egresos Detallado – LDF 6d.

Clasificación de Servicios Personales por Categoría
Del 1 de Enero al 31 de diciembre de 2019
(PESOS)

Concepto	Egresos					Subejercicio
	Aprobado	Ampliaciones / Reducciones	Modificado	Devengado	Pagado	
I. Gasto No Etiquetado	21,339,908.64	-1,686,894.66	19,653,013.98	19,443,352.75	18,417,655.78	209,661.23
A. Personal Administrativo y de Servicio Público	21,339,908.64	-1,686,894.66	19,653,013.98	19,443,352.75	18,417,655.78	209,661.23
B. Magisterio	0.00	0.00	0.00	0.00	0.00	0.00
C. Servicios de Salud	0.00	0.00	0.00	0.00	0.00	0.00
c1) Personal Administrativo	0.00	0.00	0.00	0.00	0.00	0.00
c2) Personal Médico, Paramédico y Afín	0.00	0.00	0.00	0.00	0.00	0.00
D. Seguridad Pública	0.00	0.00	0.00	0.00	0.00	0.00
E. Gastos Asociados a la Implementación de Nuevas Leyes Federales o Reformas a las mismas	0.00	0.00	0.00	0.00	0.00	0.00
Nombre del Programa o Ley 1	0.00	0.00	0.00	0.00	0.00	0.00
F. Sentencias Laborales Definitivas	0.00	0.00	0.00	0.00	0.00	0.00
II. Gasto Etiquetado	0.00	0.00	0.00	0.00	0.00	0.00
A. Personal Administrativo y de Servicio Público	0.00	0.00	0.00	0.00	0.00	0.00
B. Magisterio	0.00	0.00	0.00	0.00	0.00	0.00
C. Servicios de Salud	0.00	0.00	0.00	0.00	0.00	0.00
c1) Personal Administrativo	0.00	0.00	0.00	0.00	0.00	0.00
c2) Personal Médico, Paramédico y Afín	0.00	0.00	0.00	0.00	0.00	0.00
D. Seguridad Pública	0.00	0.00	0.00	0.00	0.00	0.00
E. Gastos Asociados a la Implementación de Nuevas Leyes Federales o Reformas a las mismas	0.00	0.00	0.00	0.00	0.00	0.00
Nombre del Programa o Ley 1	0.00	0.00	0.00	0.00	0.00	0.00
F. Sentencias Laborales Definitivas	0.00	0.00	0.00	0.00	0.00	0.00
III. Total del Gasto en Servicios Personales	21,339,908.64	-1,686,894.66	19,653,013.98	19,443,352.75	18,417,655.78	209,661.23


C.P. Ulber Ocaña Constantino

Jefe de la Unidad de Apoyo Administrativo



Indicadores de Observancia	Implementación		Resultado		Fundamento	Comentarios
	SI	NO	Monto o valor	Unidad (pesos/porcentaje)		
	Mecanismo de Verificación	Fecha estimada de cumplimiento				
INDICADORES PRESUPUESTARIOS						
A. INDICADORES CUANTITATIVOS						
1 Balance Presupuestario Sostenible						
a. Propuesto	Iniciativa de Ley de Ingresos y Proyecto de Presupuesto de Egresos	31 de Diciembre 2019	22,910,396.60	pesos	Art. 6 y 19 de la LDF	
b. Aprobado	Ley de Ingresos y Presupuesto de Egresos	31 de Diciembre 2019	22,910,396.60	pesos	Art. 6 y 19 de la LDF	
c. Ejercido	Cuenta Pública / Formato 4 LDF	31 de Diciembre 2019	20,364,873.82	pesos	Art. 6 y 19 de la LDF	
2 Balance Presupuestario de Recursos Disponibles Sostenible						
a. Propuesto	Iniciativa de Ley de Ingresos y Proyecto de Presupuesto de Egresos	31 de Diciembre 2019	22,910,396.60	pesos	Art. 6 y 19 de la LDF	
b. Aprobado	Ley de Ingresos y Presupuesto de Egresos	31 de Diciembre 2019	22,910,396.60	pesos	Art. 6 y 19 de la LDF	
c. Ejercido	Cuenta Pública / Formato 4 LDF	31 de Diciembre 2019	21,403,050.09	pesos	Art. 6 y 19 de la LDF	
3 Financiamiento Neto dentro del Techo de Financiamiento Neto						
a. Propuesto	Iniciativa de Ley de Ingresos	31 de Diciembre 2019	0.00	pesos	Art. 6, 19 y 46 de la LDF	
b. Aprobado	Ley de Ingresos	31 de Diciembre 2019	0.00	pesos	Art. 6, 19 y 46 de la LDF	
c. Ejercido	Cuenta Pública / Formato 4 LDF	31 de Diciembre 2019	0.00	pesos	Art. 6, 19 y 46 de la LDF	
4 Recursos destinados a la atención de desastres naturales						
a. Asignación al fideicomiso para desastres naturales						
a.1 Aprobado	Reporte Trim. Formato 6 a)	31 de Diciembre 2019	N/A	pesos	Art. 9 de la LDF	
a.2 Pagado	Cuenta Pública / Formato 6 a)	31 de Diciembre 2019	N/A	pesos	Art. 9 de la LDF	
b. Aportación promedio realizada por la Entidad Federativa durante los 5 ejercicios previos, para infraestructura dañada por desastres naturales	Autorizaciones de recursos aprobados por el FONDEN	31 de Diciembre 2019	N/A	pesos	Art. 9 de la LDF	
c. Saldo del fideicomiso para desastres naturales	Cuenta Pública / Auxiliar de Cuentas	31 de Diciembre 2019	N/A	pesos	Art. 9 de la LDF	
d. Costo promedio de los últimos 5 ejercicios de la reconstrucción de infraestructura dañada por desastres naturales	Autorizaciones de recursos aprobados por el FONDEN	31 de Diciembre 2019	N/A	pesos	Art. 9 de la LDF	
5 Techo para servicios personales						
a. Asignación en el Presupuesto de Egresos	Reporte Trim. Formato 6 d)	31 de Diciembre 2019	21,339,908.64	pesos	Art. 10 y 21 de la LDF	
b. Ejercido	Reporte Trim. Formato 6 d)	31 de Diciembre 2019	19,443,352.75	pesos	Art. 13 fracc. V y 21 de la LDF	
6 Previsiones de gasto para compromisos de pago derivados de APPs						
a. Asignación en el Presupuesto de Egresos	Presupuesto de Egresos	31 de Diciembre 2019	N/A	pesos	Art. 11 y 21 de la LDF	
7 Techo de ADEFAS para el ejercicio fiscal						
a. Propuesto	Proyecto de Presupuesto de Egresos	31 de Diciembre 2019	0.00	pesos	Art. 12 y 20 de la LDF	
b. Aprobado	Reporte Trim. Formato 6 a)	31 de Diciembre 2019	0.00	pesos	Art. 12 y 20 de la LDF	
c. Ejercido	Cuenta Pública / Formato 6 a)	31 de Diciembre 2019	0.00	pesos	Art. 12 y 20 de la LDF	
B. INDICADORES CUALITATIVOS						
1 Iniciativa de Ley de Ingresos y Proyecto de Presupuesto de Egresos						
a. Objetivos anuales, estrategias y metas para el ejercicio fiscal	Iniciativa de Ley de Ingresos y Proyecto de Presupuesto de Egresos	31 de Diciembre 2019	N/A	pesos	Art. 5 y 18 de la LDF	
b. Proyecciones de ejercicios posteriores	Iniciativa de Ley de Ingresos y Proyecto de Presupuesto de Egresos / Formatos 7 a) y b)	31 de Diciembre 2019	N/A	pesos	Art. 5 y 18 de la LDF	
c. Descripción de riesgos relevantes y propuestas de acción para enfrentarlos	Iniciativa de Ley de Ingresos y Proyecto de Presupuesto de Egresos	31 de Diciembre 2019	N/A	pesos	Art. 5 y 18 de la LDF	
d. Resultados de ejercicios fiscales anteriores y el ejercicio fiscal en cuestión	Iniciativa de Ley de Ingresos y Proyecto de Presupuesto de Egresos / Formatos 7 c) y d)	31 de Diciembre 2019	N/A	pesos	Art. 5 y 18 de la LDF	
e. Estudio actuarial de las pensiones de sus trabajadores	Proyecto de Presupuesto de Egresos / Formato 8	31 de Diciembre 2019	N/A	pesos	Art. 5 y 18 de la LDF	
2 Balance Presupuestario de Recursos Disponibles, en caso de ser negativo						
a. Razones excepcionales que justifican el Balance Presupuestario de Recursos Disponibles negativo	Iniciativa de Ley de Ingresos o Proyecto de Presupuesto de Egresos	31 de Diciembre 2019	N/A		Art. 6 y 19 de la LDF	
b. Fuente de recursos para cubrir el Balance Presupuestario de Recursos Disponibles negativo	Iniciativa de Ley de Ingresos o Proyecto de Presupuesto de Egresos	31 de Diciembre 2019	N/A		Art. 6 y 19 de la LDF	
c. Número de ejercicios fiscales y acciones necesarias para cubrir el Balance Presupuestario de Recursos Disponibles negativo	Iniciativa de Ley de Ingresos o Proyecto de Presupuesto de Egresos	31 de Diciembre 2019	N/A		Art. 6 y 19 de la LDF	
d. Informes Trimestrales sobre el avance de las acciones para recuperar el Balance Presupuestario de Recursos Disponibles	Reporte Trim. y Cuenta Pública	31 de Diciembre 2019	N/A		Art. 6 y 19 de la LDF	
3 Servicios Personales						
a. Remuneraciones de los servidores públicos	Proyecto de Presupuesto	31 de Diciembre 2019	N/A		Art. 10 y 21 de la LDF	
b. Previsiones salariales y económicas para cubrir incrementos salariales, creación de plazas y otros	Proyecto de Presupuesto	31 de Diciembre 2019	N/A		Art. 10 y 21 de la LDF	

Indicadores de Observancia	Implementación		Resultado		Fundamento	Comentarios
	SI	NO	Monto o valor	Unidad (pesos/porcentaje)		
	Mecanismo de Verificación	Fecha estimada de cumplimiento				
INDICADORES DEL EJERCICIO PRESUPUESTARIO						
A. INDICADORES CUANTITATIVOS						
1 Ingresos Excedentes derivados de Ingresos de Libre Disposición						
a. <i>Monto de Ingresos Excedentes derivados de ILD</i>	Cuenta Pública / Formato 5	31 de Diciembre 2019	1,275,057.83	pesos	Art. 14 y 21 de la LDF	
b. <i>Monto de Ingresos Excedentes derivados de ILD destinados al fin del A.14, fracción I de la LDF</i>	Cuenta Pública	31 de Diciembre 2019	N/A	pesos	Art. 14 y 21 de la LDF	
c. <i>Monto de Ingresos Excedentes derivados de ILD destinados al fin del A.14, fracción II, a) de la LDF</i>	Cuenta Pública	31 de Diciembre 2019	N/A	pesos	Art. 14 y 21 de la LDF	
d. <i>Monto de Ingresos Excedentes derivados de ILD destinados al fin del A.14, fracción II, b) de la LDF</i>	Cuenta Pública	31 de Diciembre 2019	N/A	pesos	Art. 14 y 21 de la LDF	
e. <i>Monto de Ingresos Excedentes derivados de ILD destinados al fin del artículo noveno transitorio de la LDF</i>		31 de Diciembre 2019	N/A	pesos	Art. Noveno Transitorio de la LDF	
B. INDICADORES CUALITATIVOS						
1 Análisis Costo-Beneficio para programas o proyectos de inversión mayores a 10 millones de UDIS	Página de internet de la Secretaría de Finanzas o Tesorería Municipal	31 de Diciembre 2019	N/A		Art. 13 frac. III y 21 de la LDF	
2 Análisis de conveniencia y análisis de transferencia de riesgos de los proyectos APPs	Página de internet de la Secretaría de Finanzas o Tesorería Municipal	31 de Diciembre 2019	N/A		Art. 13 frac. III y 21 de la LDF	
3 Identificación de población objetivo, destino y temporalidad de subsidios	Página de internet de la Secretaría de Finanzas o Tesorería Municipal	31 de Diciembre 2019	N/A		Art. 13 frac. VII y 21 de la LDF	
INDICADORES DE DEUDA PÚBLICA						
A. INDICADORES CUANTITATIVOS						
1 Obligaciones a Corto Plazo						
a. <i>Límite de Obligaciones a Corto Plazo</i>		31 de Diciembre 2019	N/A	pesos	Art. 30 frac. I de la LDF	
b. <i>Obligaciones a Corto Plazo</i>		31 de Diciembre 2019	N/A	pesos	Art. 30 frac. I de la LDF	

Director General

LIC. ALFREDO HERNÁNDEZ GÓMEZ

**INFORMACIÓN DE ANÁLISIS /
INTEGRACIÓN**

APLICACIÓN DEL PRESUPUESTO TOTAL POR RUBROS
Del 1 de Enero al 31 de Diciembre del 2019

2112 085 0 INSTITUTO DEL CAFÉ DE CHIAPAS

CONCEPTO	PRESUPUESTO DE EGRESOS					
	APROBADO ANUAL	MODIFICADO	COMPROMETIDO	DEVENGADO	EJERCIDO	PAGADO
RECURSOS PRESUPUESTARIOS						
1000 Servicios Personales	20,955,756.01	18,853,795.80	18,658,889.86	18,658,889.86	17,729,475.89	17,729,475.89
2000 Materiales y Suministros	785,632.53	828,988.61	826,577.89	826,577.89	826,577.89	826,577.89
3000 Servicios Generales	1,169,008.06	1,505,114.47	1,470,142.45	1,470,142.45	1,361,380.15	1,361,380.15
4000 Transferencias, Asignaciones, Subsidios y Otras Ayudas	0.00	447,439.89	447,439.89	447,439.89	447,439.89	447,439.89
5000 Bienes Muebles, Inmuebles e Intangibles						
6000 Inversión Pública						
7000 Inversiones Financieras y Otras Provisiones						
8000 Participaciones y Aportaciones						
9000 Deuda Pública						
Subtotal	22,910,396.60	21,635,338.77	21,403,050.09	21,403,050.09	20,364,873.82	20,364,873.82
RECURSOS PROPIOS						
1000 Servicios Personales						
2000 Materiales y Suministros						
3000 Servicios Generales						
4000 Transferencias, Asignaciones, Subsidios y Otras Ayudas						
Subtotal						
RECURSOS AJENOS						
1000 Servicios Personales						
2000 Materiales y Suministros						
3000 Servicios Generales						
4000 Transferencias, Asignaciones, Subsidios y Otras Ayudas						
Subtotal						
RECURSOS FEDERALES NO PRESUPUESTARIOS						
1000 Servicios Personales						
2000 Materiales y Suministros						
3000 Servicios Generales						
4000 Transferencias, Asignaciones, Subsidios y Otras Ayudas						
Subtotal						
TOTAL	22,910,396.60	21,635,338.77	21,403,050.09	21,403,050.09	20,364,873.82	20,364,873.82

Director General

Lic. Alfredo Hernández Gómez

Jefe de la Unidad de Apoyo Administrativo

Cp. Ulber Ocaña Constantino

**ANÁLISIS DE LAS PRINCIPALES VARIACIONES Y ADECUACIONES AL PRESUPUESTO DE EGRESOS
POR FUENTE DE FINANCIAMIENTO, RAMO Y PROGRAMA O FONDO
Del 1 de Enero al 31 de Diciembre del 2019**

2112 085 0 INSTITUTO DEL CAFÉ DE CHIAPAS

PRESUPUESTO DE EGRESOS				VARIACIÓN EN RELACIÓN AL:	
APROBADO ANUAL	AMPLIACIONES / REDUCCIONES	MODIFICADO	DEVENGADO	APROBADO ANUAL	%
1	2	3 = 1+2	4	5 = 4-1	
22,910,396.60	-1,275,057.83	21,635,338.77	21,403,050.09	-1,507,346.51	-6.6

Razón de la variación del Presupuesto Devengado en relación al Aprobado Anual

La variación que presenta este organismo público representa en gran manera a economías generadas durante el ejercicio 2019 por un monto de \$232,288.68, así como también a reducciones generadas al presupuesto aprobado por un monto de 1,275,057.83 dentro de los capítulos 1000,2000 y 3000 de los proyectos de Gasto Corriente y Proyecto de Inversión.

Integración de las variaciones a nivel Fuente de Financiamiento, Ramo y Programa o Fondo:

Fuente de Financiamiento: 1A01 Ingresos Estatales

Ramo: A1 Ingresos Estatales

Programa o Fondo: 01 Ingresos Estatales: La variación de \$12,681.00; que presenta este Programa o Fondo corresponden a recursos devengados dentro del Capítulo 3000 Servicios Generales del proyecto de Gasto Corriente Correspondiente al Ejercicio 2018 para la depuración y cancelación de saldos de años anteriores (Penas, Multas, Accesorios y Actualizaciones).

Fuente de Financiamiento: 5811 Fondo General de Participaciones

Ramo: 28 Participaciones a Entidades Federativas y Municipios

Programa o Fondo: 01 Fondo General de Participaciones : La variación de \$ (1,462,167.75); que presenta este Programa o Fondo corresponden a economías del ejercicio 2019 por un monto de \$199,962.58 , así como también a reducciones generadas al presupuesto dentro los proyectos de Gasto Corriente y Proyecto de Inversión por un monto de \$1,262,205.17

Fuente de Financiamiento: 5814 Fondo de Fiscalización y Recaudación

Ramo: 28 Participaciones a Entidades Federativas y Municipios

Programa o Fondo: 01 Fondo de Fiscalización y Recaudación : La variación de \$(23,291.31); que presenta este Programa o Fondo corresponden a economías del ejercicio 2019 por un monto de \$10,657.65 , así como también a reducciones generadas al presupuesto dentro del proyecto de Gasto Corriente por un monto de \$12,633.66 dentro del capítulo 3000 Servicios Generales.

Fuente de Financiamiento: 5817 Impuesto a la Venta Final de Gasolina y Diesel

Ramo: 28 Participaciones a Entidades Federativas y Municipios

Programa o Fondo: 01 Impuesto a la Venta Final de Gasolina y Diesel: La variación de \$(34,568.45); que presenta este Programa o Fondo corresponden a economías del ejercicio 2019 por un monto de \$21,668.45 , así como también a reducciones generadas al presupuesto dentro del proyecto de Gasto Corriente por un monto de \$12,900.00 recursos no liberados dentro del Capítulo 3000 Servicios Generales.

Integración de la Modificación al Presupuesto de Egresos (Ampliaciones/Reducciones)

Reducción Líquida por un monto de \$ 999,541.24; por concepto de Economía dentro del Capítulo 1000 Proyecto Institucional Gasto Corriente, Por Reestructuración de Administrativa según Dictamene Técnico No.SH/CGRH/DEO/234/2018 publicado mediante Decreto No020 del Periódico Oficial No 414 tomo III de fecha 08 de Diciembre de 2018.

Reducción Líquida por un monto de \$ 1,260,826.77; por concepto de Economía dentro del Capítulo 1000 Proyecto Institucional Gasto Corriente, Por Reestructuración de Administrativa según Dictamene Técnico No.SH/CGRH/DEO/234/2018 publicado mediante Decreto No020 del Periódico Oficial No 414 tomo III de fecha 08 de Diciembre de 2018.

Ampliación Líquida por un monto de \$ 51,310.19; por concepto de Gastos de Operación dentro del capítulo 3000 para la regularización de las operaciones financieras(pago de Penas, Multas, Accesorios y Actualizaciones) correspondiente al ejercicio 2018 registrados en la cuenta 1279- Otros Activos Diferidos del Proyecto Institucional Gasto Corriente.

Ampliación Líquida por un monto de \$ 3,725.36; por concepto de Gastos de Operación para la regularización de las operaciones financieras dentro del capítulo 3000 correspondiente al ejercicio 2018 registrados en la cuenta 1279- Otros Activos Diferidos del Proyecto de Inversión "Fortalecimiento a la Capacitación y Asistencia Técnica al Sector Cafetalero".

Ampliación Líquida por un monto de \$ 504,594.73; por concepto de incremento al sueldo, compensación y a la prestación previsión social, retroactivos al 1 de enero de 2019 dentro del capítulo 1000 y 3000 de Proyecto Institucional Gasto Corriente y Proyecto de Inversión del presente ejercicio.

Ampliación Líquida por un monto de \$ 447,439.89; por concepto de pago de subsidio por otras medidas económicas dentro del capítulo 4000 del personal de Proyecto Institucional Gasto Corriente y Proyecto de Inversión del presente ejercicio.

Reducción Líquida por un monto de \$ 21,759.99 ; por concepto de recurso no liberado dentro del Capítulo 1000 y 3000 del Proyecto Institucional Gasto Corriente, según oficio No.SH/SUBE/3718/2019 de fecha 31 de Diciembre de 2019.

Director General

Lic. Alfredo Hernández Gómez

Jefe de la Unidad de Apoyo Administrativo

Cp. Ulber Ocaña Constantino

COMPARATIVO Y ANÁLISIS DEL PRESUPUESTO DEVENGADO POR OBJETO DEL GASTO
Del 1 de Enero al 31 de Diciembre del 2019

2112 085 0 INSTITUTO DEL CAFÉ DE CHIAPAS

PRESUPUESTO DEVENGADO			VARIACIÓN	ANÁLISIS POR OBJETO DEL GASTO
OBJETO DEL GASTO	EJERCICIO			
	2018	2019		
TOTAL	35,056,605.74	21,403,050.09	-13,653,555.65	
1000 Servicios Personales	31,530,908.14	18,658,889.86	-12,872,018.28	La variacion se debe en gran parte a la reduccion de la plantilla del personal asi como a los ajustes de sueldo realizados a principios del ejercicio 2019 según Dictamene Técnico No.SH/CGRH/DEO/234/2018 publicado mediante Decreto No020 del Periodico Oficial No 414 tomo III de fecha 08 de Diciembre de 2018.
2000 Materiales y Suministros	1,190,094.07	826,577.89	-363,516.18	La Variacion se debe en gran parte a la reestructuracion administrativa que tuvo este insituto del café (desaparecieron las 13 delegaciones regionales) según Dictamene Técnico No.SH/CGRH/DEO/234/2018 publicado mediante Decreto No020 del Periodico Oficial No 414 tomo III de fecha 08 de Diciembre de 2018.
3000 Servicios Generales	1,725,388.25	1,470,142.45	-255,245.80	La Variacion se debe en gran parte a la reestructuracion administrativa que tuvo este insituto del café (desaparecieron las 13 delegaciones regionales) según Dictamene Técnico No.SH/CGRH/DEO/234/2018 publicado mediante Decreto No020 del Periodico Oficial No 414 tomo III de fecha 08 de Diciembre de 2018.
4000 Transferencias, Asignaciones, Subsidios y Otras Ayudas	610,215.28	447,439.89	-162,775.39	La variacion se debe en gran parte a la reduccion de la plantilla del personal asi como a los ajustes de sueldo realizados a principios del ejercicio 2019 según Dictamene Técnico No.SH/CGRH/DEO/234/2018 publicado mediante Decreto No020 del Periodico Oficial No 414 tomo III de fecha 08 de Diciembre de 2018.
5000 Bienes Muebles, Inmuebles e Intangibles				
6000 Inversión Pública				
7000 Inversiones Financieras y Otras Provisiones				
8000 Participaciones y Aportaciones				
9000 Deuda Pública				

Director General

Lic. Alfredo Hernández Gómez

Jefe de la Unidad de Apoyo Administrativo

Cp. Ulber Ocaña Constantino

ANÁLISIS DE LOS RECURSOS FEDERALES ETIQUETADOS POR FUENTE DE FINANCIAMIENTO, RAMO Y PROGRAMA O FONDO

Del 1 de Enero al 31 de Diciembre del 2019

2112 085 0 INSTITUTO DEL CAFÉ DE CHIAPAS

FUENTE DE FINANCIAMIENTO - RAMO - PROGRAMA O FONDO - ANÁLISIS DEL EJERCICIO DEL GASTO

NO APLICA

Director General



Lte. Alfredo Hernández Gómez

Jefe de la Unidad de Apoyo Administrativo




Cp. Ulber Ocaña Constantino

ANÁLISIS DE LOS PROYECTOS DE GASTO DE CAPITAL CON MAYOR IMPACTO PRESUPUESTAL
Del 1 de Enero al 31 de Diciembre del 2019

2112 085 0 INSTITUTO DEL CAFÉ DE CHIAPAS

PROYECTO ESTRATÉGICO	MONTO DEVENGADO	ORIGEN DEL RECURSO	ACCIONES Y DESTINO DEL GASTO	BENEFICIARIO
<p align="center">TOTAL</p> <p>Fortalecimiento a la Capacitación y Asistencia Técnica al Sector Cafetalero</p>	<p align="center">1,104,365.57</p>	<p align="center">Estatal</p>	<p>Se realizaron 384 asistencias tecnicas referentes a manejo de cafetales, combate contra la roya del café y podas en las diferentes regiones del estado a traves de nuetros 13 enlaces regionales</p>	<p>5,760 Productores de Café de los municipios de:</p> <p>Angel Albino Corzo Ocozocoautla de Espinosa San Cristobal de las Casas</p>

Director General



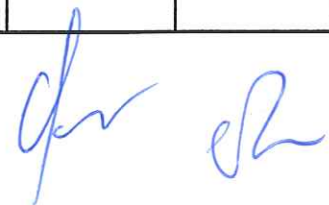
Lic. Alfredo Hernández Gómez

Jefe de la Unidad de Apoyo Administrativo



Cp. Ulber Ocaña Constantino

CAPÍTULOS / CONCEPTOS	PRESUPUESTO AUTORIZADO				COMPROMETIDO	DEVENGADO	EJERCIDO	PAGADO	CRÉDITO DISPONIBLE PARA COMPROMETER (Modificado-Comprometido)	CRÉDITO DISPONIBLE (Modificado-Devengado)
	PRESUPUESTO DE EGRESOS APROBADO	AMPLIACIONES	REDUCCIONES	MODIFICADO						
TOTAL	22,910,396.60	24,302,490.29	25,577,548.12	21,635,338.77	21,403,050.09	21,403,050.09	20,364,873.82	20,364,873.82	232,288.68	232,288.68
Servicios Personales.	20,955,766.01	22,094,904.08	24,196,864.29	18,853,795.80	18,658,889.86	18,658,889.86	17,729,475.89	17,729,475.89	194,905.94	194,905.94
Remuneraciones al Personal de Carácter Permanente.	7,589,586.72	8,697,634.46	8,882,229.89	7,404,991.29	7,385,590.36	7,385,590.36	7,147,329.72	7,147,329.72	19,400.93	19,400.93
Remuneraciones al Personal de Carácter Transitorio.	1,087,510.17	1,520,221.50	1,729,709.85	878,021.82	878,021.50	878,021.50	870,094.94	870,094.94	0.32	0.32
Remuneraciones Adicionales y Especiales.	8,887,649.86	8,324,228.00	9,953,629.08	7,258,248.78	7,156,348.47	7,156,348.47	6,653,985.07	6,653,985.07	101,900.31	101,900.31
Seguridad Social.	1,566,110.24	1,388,844.12	1,328,116.45	1,626,837.91	1,554,898.53	1,554,898.53	1,374,035.16	1,374,035.16	71,939.38	71,939.38
Otras Prestaciones Sociales y Económicas.	1,341,599.02	1,425,376.00	1,538,979.02	1,227,996.00	1,226,331.00	1,226,331.00	1,226,331.00	1,226,331.00	1,665.00	1,665.00
Pago de Estímulos a Servidores Públicos.	483,300.00	738,600.00	764,200.00	457,700.00	457,700.00	457,700.00	457,700.00	457,700.00	0.00	0.00
Materiales y Suministros.	785,632.53	419,009.95	375,653.87	828,988.61	826,577.89	826,577.89	826,577.89	826,577.89	2,410.72	2,410.72
Materiales de Administración, Emisión de Documentos y Artículos Oficiales.	402,770.04	252,129.21	169,744.59	485,154.66	484,251.23	484,251.23	484,251.23	484,251.23	903.43	903.43
Alimentos y Utensilios.	140,759.00	62,505.08	75,954.39	127,309.69	127,172.17	127,172.17	127,172.17	127,172.17	137.52	137.52
Materiales y Artículos de Construcción y de Reparación.	42,174.34	0.00	41,549.34	625.00	625.00	625.00	625.00	625.00	0.00	0.00
Productos Químicos, Farmacéuticos y de Laboratorio.	3,110.00	0.00	3,110.00	0.00	0.00	0.00	0.00	0.00	0.00	0.00
Combustibles, Lubricantes y Aditivos.	120,473.15	41,599.49	47,335.38	114,737.26	113,406.62	113,406.62	113,406.62	113,406.62	1,330.64	1,330.64
Herramientas, Refacciones y Accesorios Menores.	76,346.00	62,776.17	37,960.17	101,162.00	101,122.87	101,122.87	101,122.87	101,122.87	39.13	39.13
Servicios Generales.	1,169,008.06	1,341,136.37	1,005,029.96	1,505,114.47	1,470,142.45	1,470,142.45	1,361,380.15	1,361,380.15	34,972.02	34,972.02
Servicios Básicos.	413,404.83	261,952.83	264,806.98	410,550.68	401,809.63	401,809.63	401,809.63	401,809.63	8,741.05	8,741.05
Servicios de Arrendamiento.	85,081.00	23,794.00	47,090.16	61,784.84	61,721.56	61,721.56	55,744.14	55,744.14	63.28	63.28
Servicios Profesionales, Científicos, Técnicos y Otros Servicios.	54,881.66	324,236.48	52,231.66	326,886.48	325,897.29	325,897.29	325,897.29	325,897.29	989.19	989.19
Servicios Financieros, Bancarios y Comerciales.	40,548.67	41,000.00	40,037.47	41,511.20	41,301.61	41,301.61	41,301.61	41,301.61	209.59	209.59
Servicios de Instalación, Reparación, Mantenimiento y Conservación.	118,344.33	83,720.23	71,700.29	130,364.27	129,518.53	129,518.53	123,016.65	123,016.65	845.74	845.74
Servicios de Comunicación Social y Publicidad.	1,826.34	0.00	1,826.34	0.00	0.00	0.00	0.00	0.00	0.00	0.00
Servicios de Traslado y Viáticos.	59,681.67	37,386.55	49,502.34	47,565.88	38,198.00	38,198.00	38,198.00	38,198.00	9,367.88	9,367.88
Servicios Oficiales.	1,499.00	0.00	1,499.00	0.00	0.00	0.00	0.00	0.00	0.00	0.00
Otros Servicios Generales.	393,740.56	569,046.28	476,335.72	486,451.12	471,695.83	471,695.83	375,412.83	375,412.83	14,755.29	14,755.29
Transferencias, Asignaciones, Subsidios y Otras Ayudas.	0.00	447,439.89	0.00	447,439.89	447,439.89	447,439.89	447,439.89	447,439.89	0.00	0.00
Subsidios y Subvenciones.	0.00	447,439.89	0.00	447,439.89	447,439.89	447,439.89	447,439.89	447,439.89	0.00	0.00





CHIAPAS
GOBIERNO DEL ESTADO

ESTADO DEL EJERCICIO DEL PRESUPUESTO
CIERRE A DICIEMBRE DE 2019
Instituto del Café de Chiapas

31 de Diciembre de 2019
(Pesos)

Página 2 de 2

Fecha de Impresión: 28/01/2020 9:13:52 a.m.

CAPÍTULOS / CONCEPTOS	PRESUPUESTO AUTORIZADO				COMPROMETIDO	DEVENGADO	EJERCIDO	PAGADO	CRÉDITO DISPONIBLE PARA COMPROMETER (Modificado-Comprometido)	CRÉDITO DISPONIBLE (Modificado-Devengado)
	PRESUPUESTO DE EGRESOS APROBADO	AMPLIACIONES	REDUCCIONES	MODIFICADO						

Lic. Alfredo Hernández Gómez

Director General



ESTADO DEL EJERCICIO DEL PRESUPUESTO
 CIERRE 2019
 Instituto del Café de Chiapas
 Del 01 de Enero al 31 de Diciembre de 2019
 (Pesos)

CAPÍTULOS / CONCEPTOS	PRESUPUESTO AUTORIZADO				COMPROMETIDO	DEVENGADO	EJERCIDO	PAGADO	Variación Nominal	
	PRESUPUESTO DE EGRESOS APROBADO	AMPLIACIONES	REDUCCIONES	MODIFICADO					Modificado Comprometido	Modificado Devengado
TOTAL	22,910,396.60	24,302,490.29	25,577,548.12	21,635,338.77	21,403,050.09	21,403,050.09	20,364,873.82	20,364,873.82	232,288.68	232,288.68
Servicios Personales.	20,955,756.01	22,094,904.08	24,196,864.29	18,853,795.80	18,658,889.86	18,658,889.86	17,729,475.89	17,729,475.89	194,905.94	194,905.94
Remuneraciones al Personal de Carácter Permanente.	7,589,586.72	8,697,634.46	8,882,229.89	7,404,991.29	7,385,590.36	7,385,590.36	7,147,329.72	7,147,329.72	19,400.93	19,400.93
Remuneraciones al Personal de Carácter Transitorio.	1,087,510.17	1,520,221.50	1,729,709.85	878,021.82	878,021.50	878,021.50	870,094.94	870,094.94	0.32	0.32
Remuneraciones Adicionales y Especiales.	8,887,649.86	8,324,228.00	9,953,629.08	7,258,248.78	7,156,348.47	7,156,348.47	6,653,985.07	6,653,985.07	101,900.31	101,900.31
Seguridad Social.	1,566,110.24	1,388,844.12	1,328,116.45	1,626,837.91	1,554,898.53	1,554,898.53	1,374,035.16	1,374,035.16	71,939.38	71,939.38
Otras Prestaciones Sociales y Económicas.	1,341,599.02	1,425,376.00	1,538,979.02	1,227,996.00	1,226,331.00	1,226,331.00	1,226,331.00	1,226,331.00	1,665.00	1,665.00
Pago de Estímulos a Servidores Públicos.	483,300.00	738,600.00	764,200.00	457,700.00	457,700.00	457,700.00	457,700.00	457,700.00	0.00	0.00
Materiales y Suministros.	785,632.53	419,009.95	375,653.87	828,988.61	826,577.89	826,577.89	826,577.89	826,577.89	2,410.72	2,410.72
Materiales de Administración, Emisión de Documentos y Artículos Oficiales.	402,770.04	252,129.21	169,744.59	485,154.66	484,251.23	484,251.23	484,251.23	484,251.23	903.43	903.43
Alimentos y Utensilios.	140,759.00	62,505.08	75,954.39	127,309.69	127,172.17	127,172.17	127,172.17	127,172.17	137.52	137.52
Materiales y Artículos de Construcción y de Reparación.	42,174.34	0.00	41,549.34	625.00	625.00	625.00	625.00	625.00	0.00	0.00
Productos Químicos, Farmacéuticos y de Laboratorio.	3,110.00	0.00	3,110.00	0.00	0.00	0.00	0.00	0.00	0.00	0.00
Combustibles, Lubricantes y Aditivos.	120,473.15	41,599.49	47,335.38	114,737.26	113,406.62	113,406.62	113,406.62	113,406.62	1,330.64	1,330.64
Herramientas, Refacciones y Accesorios Menores.	76,346.00	62,776.17	37,960.17	101,162.00	101,122.87	101,122.87	101,122.87	101,122.87	39.13	39.13
Servicios Generales.	1,169,008.06	1,341,136.37	1,005,029.96	1,505,114.47	1,470,142.45	1,470,142.45	1,361,380.15	1,361,380.15	34,972.02	34,972.02
Servicios Básicos.	413,404.83	261,952.83	264,806.98	410,550.68	401,809.63	401,809.63	401,809.63	401,809.63	8,741.05	8,741.05
Servicios de Arrendamiento.	85,081.00	23,794.00	47,090.16	61,784.84	61,721.56	61,721.56	55,744.14	55,744.14	63.28	63.28
Servicios Profesionales, Científicos, Técnicos y Otros Servicios.	54,881.66	324,236.48	52,231.66	326,886.48	325,897.29	325,897.29	325,897.29	325,897.29	989.19	989.19
Servicios Financieros, Bancarios y Comerciales.	40,548.67	41,000.00	40,037.47	41,511.20	41,301.61	41,301.61	41,301.61	41,301.61	209.59	209.59
Servicios de Instalación, Reparación, Mantenimiento y Conservación.	118,344.33	83,720.23	71,700.29	130,364.27	129,518.53	129,518.53	123,016.65	123,016.65	845.74	845.74
Servicios de Comunicación Social y Publicidad.	1,826.34	0.00	1,826.34	0.00	0.00	0.00	0.00	0.00	0.00	0.00
Servicios de Traslado y Viáticos.	59,681.67	37,386.55	49,502.34	47,565.88	38,198.00	38,198.00	38,198.00	38,198.00	9,367.88	9,367.88
Servicios Oficiales.	1,499.00	0.00	1,499.00	0.00	0.00	0.00	0.00	0.00	0.00	0.00
Otros Servicios Generales.	393,740.56	569,046.28	476,335.72	486,451.12	471,695.83	471,695.83	375,412.83	375,412.83	14,755.29	14,755.29
Transferencias, Asignaciones, Subsidios y Otras Ayudas.	0.00	447,439.89	0.00	447,439.89	447,439.89	447,439.89	447,439.89	447,439.89	0.00	0.00
Subsidios y Subvenciones.	0.00	447,439.89	0.00	447,439.89	447,439.89	447,439.89	447,439.89	447,439.89	0.00	0.00



ESTADO DEL EJERCICIO DEL PRESUPUESTO
CIERRE 2019
Instituto del Café de Chiapas
Del 01 de Enero al 31 de Diciembre de 2019
(Pesos)

CAPÍTULOS / CONCEPTOS	PRESUPUESTO AUTORIZADO				COMPROMETIDO	DEVENGADO	EJERCIDO	PAGADO	Variación Nominal	
	PRESUPUESTO DE EGRESOS APROBADO	AMPLIACIONES	REDUCCIONES	MODIFICADO					Modificado Comprometido	Modificado Devengado



Lic. Alfredo Hernandez Gomez
Director General





GOBIERNO CONSTITUCIONAL DEL ESTADO DE CHIAPAS

SECRETARÍA DE HACIENDA

Análítico de Partidas por Clasificación Administrativa

SISTEMA PRESUPUESTARIO 2019

(PESOS)

CIERRE MENSUAL DE DICIEMBRE

2.1.1.2.0.850 Instituto del Café de Chiapas

martes, 31 de diciembre de 2019

UR	FI	FS	SSF	PS	PP	OA	AI	PT	MP	COG	GASTO	TG	TR	FF	SFTE	RM	FF	CP	DM	DESCRIPCIÓN	Presupuesto Aprobado	Modificación Neta	Presupuesto Modificado	Presupuesto Liberado	Presupuesto por Liberar	Presupuesto Ministrado	Presupuesto Comprometido Modificado	Presupuesto Devengado Modificado	Presupuesto Ejecido Modificado	Presupuesto Pagado Modificado	Disponibilidad Financiera Modificada	Disponible Presupuestario Modificado						
Gran Total																					22,910,396.60	-1,275,057.83	21,635,338.77	21,635,338.77	0.00	21,635,338.77	21,403,050.09	21,403,050.09	20,364,873.82	20,364,873.82	1,270,464.95	232,288.68						
Total																					22,910,396.60	-1,275,057.83	21,635,338.77	21,635,338.77	0.00	21,635,338.77	21,403,050.09	21,403,050.09	20,364,873.82	20,364,873.82	1,270,464.95	232,288.68						
01	Dirección de Capacitación y Asistencia Técnica																				2,355,433.20	-268,270.92	2,087,162.28	2,087,162.28	0.00	2,087,162.28	2,072,560.09	2,072,560.09	1,900,506.52	1,900,506.52	106,655.76					14,602.19		
01 3	Desarrollo Económico																				2,355,433.20	-268,270.92	2,087,162.28	2,087,162.28	0.00	2,087,162.28	2,072,560.09	2,072,560.09	1,900,506.52	1,900,506.52	106,655.76					14,602.19		
01 3 2	Agropecuaria, Silvicultura, Pesca y Caza																				2,355,433.20	-268,270.92	2,087,162.28	2,087,162.28	0.00	2,087,162.28	2,072,560.09	2,072,560.09	1,900,506.52	1,900,506.52	106,655.76					14,602.19		
01 3 2 1	Agropecuaria																				2,355,433.20	-268,270.92	2,087,162.28	2,087,162.28	0.00	2,087,162.28	2,072,560.09	2,072,560.09	1,900,506.52	1,900,506.52	106,655.76					14,602.19		
01 3 2 1 1	Agropecuaria																				2,355,433.20	-268,270.92	2,087,162.28	2,087,162.28	0.00	2,087,162.28	2,072,560.09	2,072,560.09	1,900,506.52	1,900,506.52	106,655.76					14,602.19		
01 3 2 1 1 G	En Construcción.																				2,355,433.20	-268,270.92	2,087,162.28	2,087,162.28	0.00	2,087,162.28	2,072,560.09	2,072,560.09	1,900,506.52	1,900,506.52	106,655.76					14,602.19		
01 3 2 1 1 G 071	Programa de desarrollo y fomento del café																				2,355,433.20	-268,270.92	2,087,162.28	2,087,162.28	0.00	2,087,162.28	2,072,560.09	2,072,560.09	1,900,506.52	1,900,506.52	106,655.76					14,602.19		
01 3 2 1 1 G 071 01	Asignación Normal																				2,355,433.20	-268,270.92	2,087,162.28	2,087,162.28	0.00	2,087,162.28	2,072,560.09	2,072,560.09	1,900,506.52	1,900,506.52	106,655.76					14,602.19		
01 3 2 1 1 G 071 01 508	Servicios y Asistencia Técnica Especializada																				2,355,433.20	-268,270.92	2,087,162.28	2,087,162.28	0.00	2,087,162.28	2,072,560.09	2,072,560.09	1,900,506.52	1,900,506.52	106,655.76					14,602.19		
01 3 2 1 1 G 071 01 508 A001	Capacitación y Asesoría técnica a cafetaleros para incrementar su productividad																				968,204.32	-13,666.78	972,517.54	972,517.54	0.00	972,517.54	968,194.52	968,194.52	918,057.76	918,057.76	54,459.78					4,323.02		
01 3 2 1 1 G 071 01 508 A001 000	Cobertura Estatal																				968,204.32	-13,666.78	972,517.54	972,517.54	0.00	972,517.54	968,194.52	968,194.52	918,057.76	918,057.76	54,459.78					4,323.02		
01 3 2 1 1 G 071 01 508 A001 000 0	Materiales y Suministros.																				59,820.00	-10,957.64	48,862.36	48,862.36	0.00	48,862.36	48,862.36	48,862.36	48,862.36	0.00					0.00			
01 3 2 1 1 G 071 01 508 A001 000 0	Materiales de Administración, Emisión de Documentos y Artículos Oficiales.																				30,680.00	-2,390.00	28,300.00	28,300.00	0.00	28,300.00	28,300.00	28,300.00	28,300.00	28,300.00	0.00					0.00		
01 3 2 1 1 G 071 01 508 A001 000 0	Materiales, Útiles y Equipos Menores de Oficina.																				16,000.00	0.00	16,000.00	16,000.00	0.00	16,000.00	16,000.00	16,000.00	16,000.00	16,000.00	0.00					0.00		
01 3 2 1 1 G 071 01 508 A001 000 0	Materiales y Útiles de Oficina.																				16,000.00	0.00	16,000.00	16,000.00	0.00	16,000.00	16,000.00	16,000.00	16,000.00	16,000.00	0.00					0.00		
01 3 2 1 1 G 071 01 508 A001 000 0	Materiales y Útiles de Impresión y Reproducción.																				260.00	-260.00	0.00	0.00	0.00	0.00	0.00	0.00	0.00	0.00	0.00					0.00		
01 3 2 1 1 G 071 01 508 A001 000 0	Materiales y Útiles de Impresión y Reproducción.																				21201 1 1 5817 5 28 012015 1	260.00	-260.00	0.00	0.00	0.00	0.00	0.00	0.00	0.00	0.00					0.00		
01 3 2 1 1 G 071 01 508 A001 000 0	Materiales, Útiles y Equipos Menores de Tecnologías de la Información y Comunicaciones.																				21202 1 1 5817 5 28 012015 1	60.00	-60.00	0.00	0.00	0.00	0.00	0.00	0.00	0.00	0.00					0.00		
01 3 2 1 1 G 071 01 508 A001 000 0	Materiales, Útiles y Equipos Menores de Tecnologías de la Información y Comunicaciones.																				214	12,000.00	-2,000.00	10,000.00	10,000.00	0.00	10,000.00	10,000.00	10,000.00	10,000.00	10,000.00	0.00					0.00	
01 3 2 1 1 G 071 01 508 A001 000 0	Materiales y Útiles Consumibles para el Procesamiento en Equipos y Bienes Informáticos.																				21401 1 1 5817 5 28 012015 1	12,000.00	-2,000.00	10,000.00	10,000.00	0.00	10,000.00	10,000.00	10,000.00	10,000.00	10,000.00	0.00					0.00	
01 3 2 1 1 G 071 01 508 A001 000 0	Material Impreso e Información Digital.																				215	120.00	-120.00	0.00	0.00	0.00	0.00	0.00	0.00	0.00	0.00	0.00					0.00	
01 3 2 1 1 G 071 01 508 A001 000 0	Servicios de Suscripción e Información.																				21507 1 1 5817 5 28 012015 1	120.00	-120.00	0.00	0.00	0.00	0.00	0.00	0.00	0.00	0.00					0.00		
01 3 2 1 1 G 071 01 508 A001 000 0	Materiales de Limpieza.																				216	2,300.00	0.00	2,300.00	2,300.00	0.00	2,300.00	2,300.00	2,300.00	2,300.00	0.00					0.00		
01 3 2 1 1 G 071 01 508 A001 000 0	Materiales de Limpieza.																				21601 1 1 5817 5 28 012015 1	2,300.00	0.00	2,300.00	2,300.00	0.00	2,300.00	2,300.00	2,300.00	2,300.00	0.00					0.00		
01 3 2 1 1 G 071 01 508 A001 000 0	Alimentos y Utensilios.																				2200	16,820.00	-3,626.64	7,193.36	7,193.36	0.00	7,193.36	7,193.36	7,193.36	7,193.36	0.00					0.00		
01 3 2 1 1 G 071 01 508 A001 000 0	Productos Alimenticios para Personas.																				221	16,820.00	-3,626.64	7,193.36	7,193.36	0.00	7,193.36	7,193.36	7,193.36	7,193.36	0.00					0.00		
01 3 2 1 1 G 071 01 508 A001 000 0	Productos Alimenticios para Personas.																				22111 1 1 5817 5 28 012015 1	120.00	-60.00	60.00	60.00	0.00	60.00	60.00	60.00	60.00	0.00					0.00		
01 3 2 1 1 G 071 01 508 A001 000 0	Utensilios para el Servicio de Alimentación.																				223	120.00	-60.00	60.00	60.00	0.00	60.00	60.00	60.00	60.00	0.00					0.00		
01 3 2 1 1 G 071 01 508 A001 000 0	Utensilios para el Servicio de Alimentación.																				22301 1 1 5817 5 28 012015 1	120.00	-60.00	60.00	60.00	0.00	60.00	60.00	60.00	60.00	0.00					0.00		
01 3 2 1 1 G 071 01 508 A001 000 0	Materiales y Artículos de Construcción y de Reparación.																				2400	2,980.00	-2,791.00	189.00	189.00	0.00	189.00	189.00	189.00	189.00	0.00					0.00		
01 3 2 1 1 G 071 01 508 A001 000 0	Cemento y Productos de Concreto.																				242	80.00	-80.00	0.00	0.00	0.00	0.00	0.00	0.00	0.00	0.00					0.00		
01 3 2 1 1 G 071 01 508 A001 000 0	Cemento y Productos de Concreto.																				24201 1 1 5817 5 28 012015 1	80.00	-80.00	0.00	0.00	0.00	0.00	0.00	0.00	0.00					0.00			
01 3 2 1 1 G 071 01 508 A001 000 0	Material Eléctrico y Electrónico.																				246	700.00	-511.00	189.00	189.00	0.00	189.00	189.00	189.00	189.00	0.00					0.00		
01 3 2 1 1 G 071 01 508 A001 000 0	Material Eléctrico y Electrónico.																				24601 1 1 5817 5 28 012015 1	700.00	-511.00	189.00	189.00	0.00	189.00	189.00	189.00	189.00	0.00					0.00		
01 3 2 1 1 G 071 01 508 A001 000 0	Materiales Complementarios.																				248	800.00	-800.00	0.00	0.00	0.00	0.00	0.00	0.00	0.00	0.00					0.00		
01 3 2 1 1 G 071 01 508 A001 000 0	Materiales Complementarios.																				24901 1 1 5817 5 28 012015 1	800.00	-800.00	0.00	0.00	0.00	0.00	0.00	0.00	0.00					0.00			
01 3 2 1 1 G 071 01 508 A001 000 0	Otros Materiales y Artículos de Construcción y Reparación.																				249	1,400.00	-1,400.00	0.00	0.00	0.00	0.00	0.00	0.00	0.00	0.00					0.00		
01 3 2 1 1 G 071 01 508 A001 000 0	Otros Materiales y Artículos de Construcción y Reparación.																				24901 1 1 5817 5 28 012015 1	1,400.00	-1,400.00	0.00	0.00	0.00	0.00	0.00	0.00	0.00	0.00					0.00		
01 3 2 1 1 G 071 01 508 A001 000 0	Productos Químicos, Farmacéuticos y de Laboratorio.																				2500	220.00	-220.00	0.00	0.00	0.00	0.00	0.00	0.00	0.00	0.00					0.00		



GOBIERNO CONSTITUCIONAL DEL ESTADO DE CHIAPAS

SECRETARÍA DE HACIENDA

Por Capítulos, Concepto, Partida Genérica y Partida Específica por Clasificación Administrativa

SISTEMA PRESUPUESTARIO 2019

(PESOS)

CIERRE MENSUAL DE DICIEMBRE

EP-03

Página 1 de 5

martes, 31 de diciembre de 2019

2.1.1.2.0.850 Instituto del Café de Chiapas

CAPÍTULOS /CONCEPTOS /PARTIDAS	DESCRIPCIÓN	Presupuesto Aprobado	Modificación Neta	Presupuesto Modificado	Presupuesto Liberado	Presupuesto por Liberar	Presupuesto Ministrado	Presupuesto Comprometido Modificado	Presupuesto Devengado Modificado	Presupuesto Ejercido Modificado	Presupuesto Pagado Modificado	Disponibilidad Financiera Modificada	Disponible Presupuestario Modificado
Gran Total		22,910,396.00	-1,275,057.83	21,635,338.77	21,635,338.77	0.00	21,635,338.77	21,403,050.09	21,403,050.09	20,364,873.82	20,364,873.82	1,270,464.95	232,288.68
INSTITUCIONALES		21,541,167.72	-1,020,473.69	20,520,694.03	20,520,694.03	0.00	20,520,694.03	20,298,684.52	20,298,684.52	19,302,425.06	19,302,425.06	1,218,268.97	222,609.51
1000	1000	19,611,902.37	-1,826,472.91	17,785,429.46	17,785,429.46	0.00	17,785,429.46	17,600,802.69	17,600,802.69	16,707,104.30	16,707,104.30	1,078,325.16	184,626.77
1100	1100	7,589,586.72	-184,585.43	7,404,991.29	7,404,991.29	0.00	7,404,991.29	7,385,590.36	7,385,590.36	7,147,329.72	7,147,329.72	257,661.57	19,400.93
113	113	7,589,586.72	-184,585.43	7,404,991.29	7,404,991.29	0.00	7,404,991.29	7,385,590.36	7,385,590.36	7,147,329.72	7,147,329.72	257,661.57	19,400.93
11304	11304	7,589,586.72	-184,585.43	7,404,991.29	7,404,991.29	0.00	7,404,991.29	7,385,590.36	7,385,590.36	7,147,329.72	7,147,329.72	257,661.57	19,400.93
1200	1200	0.00	9,849.06	9,849.06	9,849.06	0.00	9,849.06	9,849.00	9,849.00	9,849.00	9,849.00	0.00	0.00
121	121	0.00	9,849.06	9,849.06	9,849.06	0.00	9,849.06	9,849.00	9,849.00	9,849.00	9,849.00	0.00	0.00
12101	12101	0.00	9,849.06	9,849.06	9,849.06	0.00	9,849.06	9,849.00	9,849.00	9,849.00	9,849.00	0.00	0.00
1300	1300	8,706,398.16	-1,592,844.84	7,113,553.32	7,113,553.32	0.00	7,113,553.32	7,011,653.01	7,011,653.01	6,531,585.29	6,531,585.29	581,868.03	101,900.31
132	132	1,662,995.08	-79,273.31	1,583,721.77	1,583,721.77	0.00	1,583,721.77	1,537,144.63	1,537,144.63	1,188,042.13	1,188,042.13	395,679.64	46,577.14
13201	13201	198,568.96	-29,465.03	169,103.93	169,103.93	0.00	169,103.93	138,565.53	138,565.53	129,829.28	129,829.28	34,274.65	25,328.40
13202	13202	1,469,426.12	-49,808.28	1,419,617.84	1,419,617.84	0.00	1,419,617.84	1,398,579.10	1,398,579.10	1,058,212.85	1,058,212.85	361,404.99	21,038.74
134	134	7,043,403.08	-1,513,571.53	5,529,831.55	5,529,831.55	0.00	5,529,831.55	5,474,508.38	5,474,508.38	5,343,543.16	5,343,543.16	186,268.39	55,323.17
13420	13420	7,043,403.08	-1,513,571.53	5,529,831.55	5,529,831.55	0.00	5,529,831.55	5,474,508.38	5,474,508.38	5,343,543.16	5,343,543.16	186,268.39	55,323.17
1400	1400	1,491,018.47	80,321.32	1,571,339.79	1,571,339.79	0.00	1,571,339.79	1,509,679.32	1,509,679.32	1,334,309.29	1,334,309.29	237,030.50	61,660.47
141	141	659,397.67	-36,559.33	622,838.34	622,838.34	0.00	622,838.34	618,597.02	618,597.02	564,570.96	564,570.96	58,267.38	4,211.32
14103	14103	659,397.67	-36,559.33	622,838.34	622,838.34	0.00	622,838.34	618,597.02	618,597.02	564,570.96	564,570.96	58,267.38	4,211.32
142	142	770,328.84	125,740.64	896,069.48	896,069.48	0.00	896,069.48	838,650.33	838,650.33	717,306.36	717,306.36	178,763.12	57,419.15
14202	14202	770,328.84	125,740.64	896,069.48	896,069.48	0.00	896,069.48	838,650.33	838,650.33	717,306.36	717,306.36	178,763.12	57,419.15
144	144	61,291.96	-8,859.99	52,431.97	52,431.97	0.00	52,431.97	52,431.97	52,431.97	52,431.97	52,431.97	0.00	0.00
14401	14401	61,291.96	-8,859.99	52,431.97	52,431.97	0.00	52,431.97	52,431.97	52,431.97	52,431.97	52,431.97	0.00	0.00
1500	1500	1,311,599.02	-113,603.02	1,227,996.00	1,227,996.00	0.00	1,227,996.00	1,226,331.00	1,226,331.00	1,226,331.00	1,226,331.00	1,665.00	1,665.00
154	154	114,719.02	-114,719.02	0.00	0.00	0.00	0.00	0.00	0.00	0.00	0.00	0.00	0.00
15406	15406	114,719.02	-114,719.02	0.00	0.00	0.00	0.00	0.00	0.00	0.00	0.00	0.00	0.00
159	159	1,226,880.00	1,116.00	1,227,996.00	1,227,996.00	0.00	1,227,996.00	1,226,331.00	1,226,331.00	1,226,331.00	1,226,331.00	1,665.00	1,665.00
15906	15906	1,226,880.00	1,116.00	1,227,996.00	1,227,996.00	0.00	1,227,996.00	1,226,331.00	1,226,331.00	1,226,331.00	1,226,331.00	1,665.00	1,665.00
1700	1700	483,300.00	-25,600.00	457,700.00	457,700.00	0.00	457,700.00	457,700.00	457,700.00	457,700.00	457,700.00	0.00	0.00
171	171	483,300.00	-25,600.00	457,700.00	457,700.00	0.00	457,700.00	457,700.00	457,700.00	457,700.00	457,700.00	0.00	0.00
17102	17102	122,400.00	-7,200.00	122,400.00	122,400.00	0.00	122,400.00	122,400.00	122,400.00	122,400.00	122,400.00	0.00	0.00
17103	17103	353,700.00	-18,400.00	335,300.00	335,300.00	0.00	335,300.00	335,300.00	335,300.00	335,300.00	335,300.00	0.00	0.00
2000	2000	785,672.53	-31,356.68	828,989.61	828,989.61	0.00	828,989.61	826,577.89	826,577.89	826,577.89	826,577.89	2,410.72	2,410.72
2100	2100	402,770.04	82,384.66	485,154.66	485,154.66	0.00	485,154.66	484,251.23	484,251.23	484,251.23	484,251.23	903.43	903.43
211	211	215,395.00	84,714.94	300,109.94	300,109.94	0.00	300,109.94	299,905.13	299,905.13	299,905.13	299,905.13	204.81	204.81
21101	21101	215,395.00	84,714.94	300,109.94	300,109.94	0.00	300,109.94	299,905.13	299,905.13	299,905.13	299,905.13	204.81	204.81
212	212	5,193.04	-4,427.44	765.60	765.60	0.00	765.60	765.60	765.60	765.60	765.60	0.00	0.00
21201	21201	4,283.04	-3,517.44	765.60	765.60	0.00	765.60	765.60	765.60	765.60	765.60	0.00	0.00



GOBIERNO CONSTITUCIONAL DEL ESTADO DE CHIAPAS

SECRETARÍA DE HACIENDA

Resumen Tipo de Gasto y Partida
SISTEMA PRESUPUESTARIO 2019

(PESOS)
CIERRE MENSUAL DE DICIEMBRE

2.1.1.2.0.850 Instituto del Café de Chiapas

martes, 31 de diciembre de 2019

TIPO GASTO / CAPÍTULOS /CONCEPTOS /PARTIDAS	DESCRIPCIÓN	Presupuesto Aprobado	Modificación Neta	Presupuesto Modificado	Presupuesto Liberado	Presupuesto por Liberar	Presupuesto Ministrado	Presupuesto Comprometido Modificado	Presupuesto Devengado Modificado	Presupuesto Ejercido Modificado	Presupuesto Pagado Modificado	Disponibilidad Financiera Modificada	Disponible Presupuestario Modificado
	Gran Total	22,910,396.60	-1,275,057.83	21,635,338.77	21,635,338.77	0.00	21,635,338.77	21,403,050.09	21,403,050.09	20,364,873.82	20,364,873.82	1,270,464.95	232,288.68
	Total Institucional	21,541,167.72	-1,020,473.69	20,520,694.03	20,520,694.03	0.00	20,520,694.03	20,298,684.52	20,298,684.52	19,302,425.06	19,302,425.06	1,218,268.97	222,009.51
	Total Inversión	1,369,228.88	-254,584.14	1,114,644.74	1,114,644.74	0.00	1,114,644.74	1,104,365.57	1,104,365.57	1,062,448.76	1,062,448.76	52,195.98	10,279.17
	Total Institucional Inversión	22,910,396.60	-1,275,057.83	21,635,338.77	21,635,338.77	0.00	21,635,338.77	21,403,050.09	21,403,050.09	20,364,873.82	20,364,873.82	1,270,464.95	232,288.68
	Total	21,541,167.72	-1,020,473.69	20,520,694.03	20,520,694.03	0.00	20,520,694.03	20,298,684.52	20,298,684.52	19,302,425.06	19,302,425.06	1,218,268.97	222,009.51
	Inversión	1,369,228.88	-254,584.14	1,114,644.74	1,114,644.74	0.00	1,114,644.74	1,104,365.57	1,104,365.57	1,062,448.76	1,062,448.76	52,195.98	10,279.17
1 Gasto Corriente		21,541,167.72	-1,020,473.69	20,520,694.03	20,520,694.03	0.00	20,520,694.03	20,298,684.52	20,298,684.52	19,302,425.06	19,302,425.06	1,218,268.97	222,009.51
1000 Servicios Personales.		19,611,902.37	-1,826,472.91	17,785,429.46	17,785,429.46	0.00	17,785,429.46	17,600,802.69	17,600,802.69	16,707,104.30	16,707,104.30	1,008,325.16	184,626.77
1100 Remuneraciones al Personal de Carácter Permanente.		7,569,566.72	-184,595.43	7,404,991.29	7,404,991.29	0.00	7,404,991.29	7,385,590.36	7,385,590.36	7,147,329.72	7,147,329.72	257,661.57	19,400.93
113 Sueldos Base al Personal Permanente.		7,589,586.72	-184,595.43	7,404,991.29	7,404,991.29	0.00	7,404,991.29	7,385,590.36	7,385,590.36	7,147,329.72	7,147,329.72	257,661.57	19,400.93
11304 Sueldo al Personal de Confianza.		7,569,566.72	-184,595.43	7,404,991.29	7,404,991.29	0.00	7,404,991.29	7,385,590.36	7,385,590.36	7,147,329.72	7,147,329.72	257,661.57	19,400.93
1200 Remuneraciones al Personal de Carácter Transitorio.		0.00	9,849.06	9,849.06	9,849.06	0.00	9,849.06	9,849.00	9,849.00	9,849.00	9,849.00	0.06	0.06
121 Honorarios Asimilables a Salarios.		0.00	9,849.06	9,849.06	9,849.06	0.00	9,849.06	9,849.00	9,849.00	9,849.00	9,849.00	0.06	0.06
12101 Honorarios.		0.00	9,849.06	9,849.06	9,849.06	0.00	9,849.06	9,849.00	9,849.00	9,849.00	9,849.00	0.06	0.06
1300 Remuneraciones Adicionales y Especiales.		8,706,398.16	-1,592,844.84	7,113,553.32	7,113,553.32	0.00	7,113,553.32	7,011,653.01	7,011,653.01	6,531,585.29	6,531,585.29	581,968.03	101,900.31
132 Primas de Vacaciones, Dominical y Gratificación de Fin de Año.		1,662,995.08	-79,273.31	1,583,721.77	1,583,721.77	0.00	1,583,721.77	1,537,144.63	1,537,144.63	1,188,042.13	1,188,042.13	395,679.64	46,577.14
13201 Primas de Vacaciones y Dominical.		193,568.96	-29,465.03	164,103.93	164,103.93	0.00	164,103.93	138,565.53	138,565.53	129,829.28	129,829.28	34,274.65	25,538.40
13202 Aguinaldo o Gratificación de Fin de Año.		1,469,426.12	-49,808.28	1,419,617.84	1,419,617.84	0.00	1,419,617.84	1,398,579.10	1,398,579.10	1,058,212.85	1,058,212.85	361,408.99	21,038.74
134 Compensaciones.		7,043,403.08	-1,513,571.53	5,529,831.55	5,529,831.55	0.00	5,529,831.55	5,474,508.38	5,474,508.38	5,343,543.16	5,343,543.16	186,288.39	55,323.17
13420 Compensaciones por Servicios Especiales.		7,043,403.08	-1,513,571.53	5,529,831.55	5,529,831.55	0.00	5,529,831.55	5,474,508.38	5,474,508.38	5,343,543.16	5,343,543.16	186,288.39	55,323.17
1400 Seguridad Social.		1,491,018.47	80,321.32	1,571,339.79	1,571,339.79	0.00	1,571,339.79	1,509,679.32	1,509,679.32	1,334,309.29	1,334,309.29	237,030.50	61,660.47
141 Aportaciones de Seguridad Social.		659,397.67	-36,559.33	622,838.34	622,838.34	0.00	622,838.34	618,597.02	618,597.02	564,570.96	564,570.96	58,287.38	4,214.32
14103 Aportaciones al IHSS.		659,397.67	-36,559.33	622,838.34	622,838.34	0.00	622,838.34	618,597.02	618,597.02	564,570.96	564,570.96	58,287.38	4,214.32
142 Aportaciones a Fondos de Vivienda.		770,328.84	125,740.64	896,069.48	896,069.48	0.00	896,069.48	838,650.33	838,650.33	717,306.36	717,306.36	178,783.12	57,419.15
14202 Aportaciones al IINFONAVIT.		770,328.84	125,740.64	896,069.48	896,069.48	0.00	896,069.48	838,650.33	838,650.33	717,306.36	717,306.36	178,783.12	57,419.15
144 Aportaciones para Seguros.		61,291.96	-8,859.99	52,431.97	52,431.97	0.00	52,431.97	52,431.97	52,431.97	52,431.97	52,431.97	0.00	0.00
14401 Cuotas para el Seguro de Vida.		61,291.96	-8,859.99	52,431.97	52,431.97	0.00	52,431.97	52,431.97	52,431.97	52,431.97	52,431.97	0.00	0.00
1500 Otras Prestaciones Sociales y Económicas.		1,341,599.02	-113,603.02	1,227,996.00	1,227,996.00	0.00	1,227,996.00	1,226,331.00	1,226,331.00	1,226,331.00	1,226,331.00	1,665.00	1,665.00
154 Prestaciones Contractuales.		114,719.02	-114,719.02	0.00	0.00	0.00	0.00	0.00	0.00	0.00	0.00	0.00	0.00
15406 Ajuste Salarial Regularizable.*		114,719.02	-114,719.02	0.00	0.00	0.00	0.00	0.00	0.00	0.00	0.00	0.00	0.00
159 Otras Prestaciones Sociales y Económicas.		1,226,880.00	1,116.00	1,227,996.00	1,227,996.00	0.00	1,227,996.00	1,226,331.00	1,226,331.00	1,226,331.00	1,226,331.00	1,665.00	1,665.00
15906 Previsión Social Múltiple.		1,226,880.00	1,116.00	1,227,996.00	1,227,996.00	0.00	1,227,996.00	1,226,331.00	1,226,331.00	1,226,331.00	1,226,331.00	1,665.00	1,665.00
1700 Pago de Estímulos a Servidores Públicos.		483,300.00	-25,600.00	457,700.00	457,700.00	0.00	457,700.00	457,700.00	457,700.00	457,700.00	457,700.00	0.00	0.00
171 Estímulos.		483,300.00	-25,600.00	457,700.00	457,700.00	0.00	457,700.00	457,700.00	457,700.00	457,700.00	457,700.00	0.00	0.00
17102 Estímulos al Personal.		483,300.00	-25,600.00	457,700.00	457,700.00	0.00	457,700.00	457,700.00	457,700.00	457,700.00	457,700.00	0.00	0.00



GOBIERNO CONSTITUCIONAL DEL ESTADO DE CHIAPAS

SECRETARÍA DE HACIENDA

Recursos Fiscales - Ingresos Estatales (Clasificación Administrativa)

SISTEMA PRESUPUESTARIO 2019

(PESOS)

CIERRE 2019

EP-1A01

Página 1 de 1

martes, 31 de diciembre de 2019

2.1.1.2.0.850 Instituto del Café de Chiapas

UR	FI	FUN	SF	SS	FP	PP	OA	AI	PT	MPIO	COGC	GASTO	TG	TR	FF	SFTE	DESCRIPCIÓN	Presupuesto Aprobado	Modificación Neta	Presupuesto Modificado	Presupuesto Liberado	Presupuesto por Liberar	Presupuesto Ministrado	Presupuesto Comprometido Modificado	Presupuesto Devengado Modificado	Presupuesto Ejercido Modificado	Presupuesto Pagado Modificado	Disponibilidad Financiera Modificada	Disponible Presupuestario Modificado					
Gran Total																		0.00	12,681.00	12,681.00	12,681.00	0.00	12,681.00	12,681.00	12,681.00	12,681.00	0.00	0.00	0.00	0.00	0.00	0.00	0.00	0.00
Total																		0.00	12,681.00	12,681.00	12,681.00	0.00	12,681.00	12,681.00	12,681.00	12,681.00	0.00	0.00	0.00	0.00	0.00	0.00	0.00	0.00
TOTAL FUENTE DE FINANCIAMIENTO																		0.00	12,681.00	12,681.00	12,681.00	0.00	12,681.00	12,681.00	12,681.00	12,681.00	0.00	0.00	0.00	0.00	0.00	0.00	0.00	0.00
TOTAL GLOBAL FUNCIÓN 2 Agropecuaria, Silvicultura, Pesca y Caza																		0.00	12,681.00	12,681.00	12,681.00	0.00	12,681.00	12,681.00	12,681.00	12,681.00	0.00	0.00	0.00	0.00	0.00	0.00	0.00	0.00
TOTAL GLOBAL SUBFUENTE DE FINANCIAMIENTO A Gastos Comprometidos y/o Devengados por Registrar																		0.00	12,681.00	12,681.00	12,681.00	0.00	12,681.00	12,681.00	12,681.00	12,681.00	0.00	0.00	0.00	0.00	0.00	0.00	0.00	0.00
INSTITUCIONALES																		0.00	12,681.00	12,681.00	12,681.00	0.00	12,681.00	12,681.00	12,681.00	12,681.00	0.00	0.00	0.00	0.00	0.00	0.00	0.00	0.00
08																	Unidad de Apoyo Administrativo	0.00	12,681.00	12,681.00	12,681.00	0.00	12,681.00	12,681.00	12,681.00	12,681.00	12,681.00	0.00	0.00					
08	3																Desarrollo Económico	0.00	12,681.00	12,681.00	12,681.00	0.00	12,681.00	12,681.00	12,681.00	12,681.00	12,681.00	0.00	0.00					
08	3	2															Agropecuaria, Silvicultura, Pesca y Caza	0.00	12,681.00	12,681.00	12,681.00	0.00	12,681.00	12,681.00	12,681.00	12,681.00	12,681.00	0.00	0.00					
08	3	2	1														Agropecuaria	0.00	12,681.00	12,681.00	12,681.00	0.00	12,681.00	12,681.00	12,681.00	12,681.00	12,681.00	0.00	0.00					
08	3	2	1	1													Agropecuario	0.00	12,681.00	12,681.00	12,681.00	0.00	12,681.00	12,681.00	12,681.00	12,681.00	12,681.00	0.00	0.00					
08	3	2	1	1	G												En Construcción.	0.00	12,681.00	12,681.00	12,681.00	0.00	12,681.00	12,681.00	12,681.00	12,681.00	12,681.00	0.00	0.00					
08	3	2	1	1	G	071											Programa de desarrollo y fomento del café	0.00	12,681.00	12,681.00	12,681.00	0.00	12,681.00	12,681.00	12,681.00	12,681.00	12,681.00	0.00	0.00					
08	3	2	1	1	G	071	01										Asignación Normal	0.00	12,681.00	12,681.00	12,681.00	0.00	12,681.00	12,681.00	12,681.00	12,681.00	12,681.00	0.00	0.00					
08	3	2	1	1	G	071	01	S01									Servicios de Apoyo Administrativo	0.00	12,681.00	12,681.00	12,681.00	0.00	12,681.00	12,681.00	12,681.00	12,681.00	12,681.00	0.00	0.00					
08	3	2	1	1	G	071	01	S01	A008								Administración y optimización de los recursos humanos, materiales y financieros para la eficiente gestión institucional	0.00	12,681.00	12,681.00	12,681.00	0.00	12,681.00	12,681.00	12,681.00	12,681.00	12,681.00	0.00	0.00					
08	3	2	1	1	G	071	01	S01	A008	000							Cobertura Estatal	0.00	12,681.00	12,681.00	12,681.00	0.00	12,681.00	12,681.00	12,681.00	12,681.00	12,681.00	0.00	0.00					
08	3	2	1	1	G	071	01	S01	A008	000	0	3000					Servicios Generales.	0.00	12,681.00	12,681.00	12,681.00	0.00	12,681.00	12,681.00	12,681.00	12,681.00	12,681.00	0.00	0.00					
08	3	2	1	1	G	071	01	S01	A008	000	0	3900					Otros Servicios Generales.	0.00	12,681.00	12,681.00	12,681.00	0.00	12,681.00	12,681.00	12,681.00	12,681.00	12,681.00	0.00	0.00					
08	3	2	1	1	G	071	01	S01	A008	000	0	395					Penas, Multas, Accesorios y Actualizaciones.	0.00	12,681.00	12,681.00	12,681.00	0.00	12,681.00	12,681.00	12,681.00	12,681.00	12,681.00	0.00	0.00					
08	3	2	1	1	G	071	01	S01	A008	000	0	39501	1	1	1A01	A	1	Penas, Multas, Accesorios y Actualizaciones.	0.00	12,681.00	12,681.00	12,681.00	0.00	12,681.00	12,681.00	12,681.00	12,681.00	12,681.00	0.00	0.00				



**GOBIERNO CONSTITUCIONAL DEL ESTADO DE CHIAPAS
SECRETARÍA DE HACIENDA**

**Recurso Federales - Fondo General de Participaciones (Clasificación Administrativa)
SISTEMA PRESUPUESTARIO 2019
(PESOS)
CIERRE 2019**

2.1.1.2.0.850 Instituto del Café de Chiapas

UR FI FUJ SF SFPF PP OA AI PT MPIO COGC GASTO TG TR FF SFTE	DESCRIPCIÓN	Presupuesto Aprobado	Modificación Neta	Presupuesto Modificado	Presupuesto Liberado	Presupuesto por Liberar	Presupuesto Ministrado	Presupuesto Comprometido Modificado	Presupuesto Devengado Modificado	Presupuesto Ejercido Modificado	Presupuesto Pagado Modificado	Disponibilidad Financiera Modificada	Disponible Presupuestario Modificado
Gran Total		20,981,131.25	-1,262,205.17	19,718,926.08	19,718,926.08	0.00	19,718,926.08	19,518,963.50	19,518,963.50	18,583,348.30	18,583,348.30	1,135,577.78	199,962.58
Total		20,981,131.25	-1,262,205.17	19,718,926.08	19,718,926.08	0.00	19,718,926.08	19,518,963.50	19,518,963.50	18,583,348.30	18,583,348.30	1,135,577.78	199,962.58
TOTAL FUENTE DE FINANCIAMIENTO		20,981,131.25	-1,262,205.17	19,718,926.08	19,718,926.08	0.00	19,718,926.08	19,518,963.50	19,518,963.50	18,583,348.30	18,583,348.30	1,135,577.78	199,962.58
TOTAL GLOBAL FUNCIÓN 2 Agropecuaria, Silvicultura, Pesca y Caza		20,981,131.25	-1,262,205.17	19,718,926.08	19,718,926.08	0.00	19,718,926.08	19,518,963.50	19,518,963.50	18,583,348.30	18,583,348.30	1,135,577.78	199,962.58
TOTAL GLOBAL SUBFUENTE DE FINANCIAMIENTO A Gastos Comprometidos y/o Devengados por Registrar		0.00	42,354.55	42,354.55	42,354.55	0.00	42,354.55	42,354.55	42,354.55	42,354.55	42,354.55	0.00	0.00
INSTITUCIONALES													
08	Unidad de Apoyo Administrativo	0.00	38,629.19	38,629.19	38,629.19	0.00	38,629.19	38,629.19	38,629.19	38,629.19	38,629.19	0.00	0.00
08 3	Desarrollo Económico	0.00	38,629.19	38,629.19	38,629.19	0.00	38,629.19	38,629.19	38,629.19	38,629.19	38,629.19	0.00	0.00
08 3 2	Agropecuaria, Silvicultura, Pesca y Caza	0.00	38,629.19	38,629.19	38,629.19	0.00	38,629.19	38,629.19	38,629.19	38,629.19	38,629.19	0.00	0.00
08 3 2 1	Agropecuaria	0.00	38,629.19	38,629.19	38,629.19	0.00	38,629.19	38,629.19	38,629.19	38,629.19	38,629.19	0.00	0.00
08 3 2 1 1	Agropecuaria	0.00	38,629.19	38,629.19	38,629.19	0.00	38,629.19	38,629.19	38,629.19	38,629.19	38,629.19	0.00	0.00
08 3 2 1 1 G	En Construcción.	0.00	38,629.19	38,629.19	38,629.19	0.00	38,629.19	38,629.19	38,629.19	38,629.19	38,629.19	0.00	0.00
08 3 2 1 1 G 071	Programa de desarrollo y fomento del café	0.00	38,629.19	38,629.19	38,629.19	0.00	38,629.19	38,629.19	38,629.19	38,629.19	38,629.19	0.00	0.00
08 3 2 1 1 G 071 01	Asignación Normal	0.00	38,629.19	38,629.19	38,629.19	0.00	38,629.19	38,629.19	38,629.19	38,629.19	38,629.19	0.00	0.00
08 3 2 1 1 G 071 01 S01	Servicios de Apoyo Administrativo	0.00	38,629.19	38,629.19	38,629.19	0.00	38,629.19	38,629.19	38,629.19	38,629.19	38,629.19	0.00	0.00
08 3 2 1 1 G 071 01 S01 A008	Administración y optimización de los recursos humanos, materiales y financieros para la eficiente gestión institucional	0.00	38,629.19	38,629.19	38,629.19	0.00	38,629.19	38,629.19	38,629.19	38,629.19	38,629.19	0.00	0.00
08 3 2 1 1 G 071 01 S01 A008 000	Cobertura Estatal	0.00	38,629.19	38,629.19	38,629.19	0.00	38,629.19	38,629.19	38,629.19	38,629.19	38,629.19	0.00	0.00
08 3 2 1 1 G 071 01 S01 A008 000 0 3000	Servicios Generales.	0.00	38,629.19	38,629.19	38,629.19	0.00	38,629.19	38,629.19	38,629.19	38,629.19	38,629.19	0.00	0.00
08 3 2 1 1 G 071 01 S01 A008 000 0 3900	Otros Servicios Generales.	0.00	38,629.19	38,629.19	38,629.19	0.00	38,629.19	38,629.19	38,629.19	38,629.19	38,629.19	0.00	0.00
08 3 2 1 1 G 071 01 S01 A008 000 0 395	Penas, Multas, Accesorios y Actualizaciones.	0.00	38,629.19	38,629.19	38,629.19	0.00	38,629.19	38,629.19	38,629.19	38,629.19	38,629.19	0.00	0.00
08 3 2 1 1 G 071 01 S01 A008 000 0 39501 1 1 5811 A 1	Penas, Multas, Accesorios y Actualizaciones.	0.00	38,629.19	38,629.19	38,629.19	0.00	38,629.19	38,629.19	38,629.19	38,629.19	38,629.19	0.00	0.00
INVERSIÓN													
Programa Normal													
01	Dirección de Capacitación y Asistencia Técnica	0.00	3,725.36	3,725.36	3,725.36	0.00	3,725.36	3,725.36	3,725.36	3,725.36	3,725.36	0.00	0.00
01 3	Desarrollo Económico	0.00	3,725.36	3,725.36	3,725.36	0.00	3,725.36	3,725.36	3,725.36	3,725.36	3,725.36	0.00	0.00
01 3 2	Agropecuaria, Silvicultura, Pesca y Caza	0.00	3,725.36	3,725.36	3,725.36	0.00	3,725.36	3,725.36	3,725.36	3,725.36	3,725.36	0.00	0.00
01 3 2 1	Agropecuaria	0.00	3,725.36	3,725.36	3,725.36	0.00	3,725.36	3,725.36	3,725.36	3,725.36	3,725.36	0.00	0.00
01 3 2 1 1	Agropecuaria	0.00	3,725.36	3,725.36	3,725.36	0.00	3,725.36	3,725.36	3,725.36	3,725.36	3,725.36	0.00	0.00
01 3 2 1 1 G	En Construcción.	0.00	3,725.36	3,725.36	3,725.36	0.00	3,725.36	3,725.36	3,725.36	3,725.36	3,725.36	0.00	0.00
01 3 2 1 1 G 071	Programa de desarrollo y fomento del café	0.00	3,725.36	3,725.36	3,725.36	0.00	3,725.36	3,725.36	3,725.36	3,725.36	3,725.36	0.00	0.00
01 3 2 1 1 G 071 01	Asignación Normal	0.00	3,725.36	3,725.36	3,725.36	0.00	3,725.36	3,725.36	3,725.36	3,725.36	3,725.36	0.00	0.00
01 3 2 1 1 G 071 01 S08	Servicios y Asistencia Técnica Especializada	0.00	3,725.36	3,725.36	3,725.36	0.00	3,725.36	3,725.36	3,725.36	3,725.36	3,725.36	0.00	0.00
01 3 2 1 1 G 071 01 S08 B001	Fortalecimiento a la Capacitación y Asistencia Técnica al Sector Cafetalero	0.00	3,725.36	3,725.36	3,725.36	0.00	3,725.36	3,725.36	3,725.36	3,725.36	3,725.36	0.00	0.00
01 3 2 1 1 G 071 01 S08 B001 000	Cobertura Estatal	0.00	3,725.36	3,725.36	3,725.36	0.00	3,725.36	3,725.36	3,725.36	3,725.36	3,725.36	0.00	0.00
01 3 2 1 1 G 071 01 S08 B001 000 0 3000	Servicios Generales.	0.00	3,725.36	3,725.36	3,725.36	0.00	3,725.36	3,725.36	3,725.36	3,725.36	3,725.36	0.00	0.00
01 3 2 1 1 G 071 01 S08 B001 000 0 3900	Otros Servicios Generales.	0.00	3,725.36	3,725.36	3,725.36	0.00	3,725.36	3,725.36	3,725.36	3,725.36	3,725.36	0.00	0.00
01 3 2 1 1 G 071 01 S08 B001 000 0 395	Penas, Multas, Accesorios y Actualizaciones.	0.00	3,725.36	3,725.36	3,725.36	0.00	3,725.36	3,725.36	3,725.36	3,725.36	3,725.36	0.00	0.00
01 3 2 1 1 G 071 01 S08 B001 000 0 39501 2 1 5811 A 1	Penas, Multas, Accesorios y Actualizaciones.	0.00	3,725.36	3,725.36	3,725.36	0.00	3,725.36	3,725.36	3,725.36	3,725.36	3,725.36	0.00	0.00
TOTAL GLOBAL SUBFUENTE DE FINANCIAMIENTO H Recursos por Reducciones en Otras Previsiones (Recursos del Ejercicio S)		0.00	766,457.15	766,457.15	766,457.15	0.00	766,457.15	765,498.09	765,498.09	765,276.71	765,276.71	1,180.44	959.06



GOBIERNO CONSTITUCIONAL DEL ESTADO DE CHIAPAS
SECRETARÍA DE HACIENDA

Recurso Federales - Fondo de Fiscalización y Recaudación (Clasificación Administrativa)
SISTEMA PRESUPUESTARIO 2019
(PESOS)
CIERRE 2019

2.1.1.2.0.850 Instituto del Café de Chiapas

UR FI FUN SF SSFPS PP OA AI PT MPIO COGC GASTO TG TR FF SFTE	DESCRIPCIÓN	Presupuesto Aprobado	Modificación Neta	Presupuesto Modificado	Presupuesto Liberado	Presupuesto por Liberar	Presupuesto Ministrado	Presupuesto Comprometido Modificado	Presupuesto Devengado Modificado	Presupuesto Ejercido Modificado	Presupuesto Pagado Modificado	Disponibilidad Financiera Modificada	Disponible Presupuestario Modificado
Gran Total		358,777.39	-12,633.66	346,143.73	346,143.73	0.00	346,143.73	335,486.08	335,486.08	245,404.31	245,404.31	100,739.42	10,657.65
Total		358,777.39	-12,633.66	346,143.73	346,143.73	0.00	346,143.73	335,486.08	335,486.08	245,404.31	245,404.31	100,739.42	10,657.65
TOTAL FUENTE DE FINANCIAMIENTO		358,777.39	-12,633.66	346,143.73	346,143.73	0.00	346,143.73	335,486.08	335,486.08	245,404.31	245,404.31	100,739.42	10,657.65
TOTAL GLOBAL FUNCIÓN 2 Agropecuaria, Silvicultura, Pesca y Caza		358,777.39	-12,633.66	346,143.73	346,143.73	0.00	346,143.73	335,486.08	335,486.08	245,404.31	245,404.31	100,739.42	10,657.65
TOTAL GLOBAL SUBFUENTE DE FINANCIAMIENTO 5 Recursos del Ejercicio		358,777.39	-12,633.66	346,143.73	346,143.73	0.00	346,143.73	335,486.08	335,486.08	245,404.31	245,404.31	100,739.42	10,657.65
INSTITUCIONALES													
01		358,777.39	-12,633.66	346,143.73	346,143.73	0.00	346,143.73	335,486.08	335,486.08	245,404.31	245,404.31	100,739.42	10,657.65
01 3	Dirección de Capacitación y Asistencia Técnica	16,200.33	0.00	16,200.33	16,200.33	0.00	16,200.33	16,200.33	16,200.33	13,500.30	13,500.30	2,700.03	0.00
01 3 2	Desarrollo Económico	16,200.33	0.00	16,200.33	16,200.33	0.00	16,200.33	16,200.33	16,200.33	13,500.30	13,500.30	2,700.03	0.00
01 3 2 1	Agropecuaria, Silvicultura, Pesca y Caza	16,200.33	0.00	16,200.33	16,200.33	0.00	16,200.33	16,200.33	16,200.33	13,500.30	13,500.30	2,700.03	0.00
01 3 2 1 1	Agropecuaria	16,200.33	0.00	16,200.33	16,200.33	0.00	16,200.33	16,200.33	16,200.33	13,500.30	13,500.30	2,700.03	0.00
01 3 2 1 1 1	Agropecuario	16,200.33	0.00	16,200.33	16,200.33	0.00	16,200.33	16,200.33	16,200.33	13,500.30	13,500.30	2,700.03	0.00
01 3 2 1 1 1 G	En Construcción.	16,200.33	0.00	16,200.33	16,200.33	0.00	16,200.33	16,200.33	16,200.33	13,500.30	13,500.30	2,700.03	0.00
01 3 2 1 1 1 G 071	Programa de desarrollo y fomento del café	16,200.33	0.00	16,200.33	16,200.33	0.00	16,200.33	16,200.33	16,200.33	13,500.30	13,500.30	2,700.03	0.00
01 3 2 1 1 1 G 071 01	Asignación Normal	16,200.33	0.00	16,200.33	16,200.33	0.00	16,200.33	16,200.33	16,200.33	13,500.30	13,500.30	2,700.03	0.00
01 3 2 1 1 1 G 071 01 508	Servicios y Asistencia Técnica Especializada	16,200.33	0.00	16,200.33	16,200.33	0.00	16,200.33	16,200.33	16,200.33	13,500.30	13,500.30	2,700.03	0.00
01 3 2 1 1 1 G 071 01 508 A001	Capacitación y Asesoría técnica a cafecultores para incrementar su productividad	16,200.33	0.00	16,200.33	16,200.33	0.00	16,200.33	16,200.33	16,200.33	13,500.30	13,500.30	2,700.03	0.00
01 3 2 1 1 1 G 071 01 508 A001 000	Cobertura Estatal	16,200.33	0.00	16,200.33	16,200.33	0.00	16,200.33	16,200.33	16,200.33	13,500.30	13,500.30	2,700.03	0.00
01 3 2 1 1 1 G 071 01 508 A001 000 1 3000	Servicios Generales.	16,200.33	0.00	16,200.33	16,200.33	0.00	16,200.33	16,200.33	16,200.33	13,500.30	13,500.30	2,700.03	0.00
01 3 2 1 1 1 G 071 01 508 A001 000 1 3900	Otros Servicios Generales.	16,200.33	0.00	16,200.33	16,200.33	0.00	16,200.33	16,200.33	16,200.33	13,500.30	13,500.30	2,700.03	0.00
01 3 2 1 1 1 G 071 01 508 A001 000 1 398	Impuesto Sobre Nóminas y Otros que se Deriven de una Relación Laboral.	16,200.33	0.00	16,200.33	16,200.33	0.00	16,200.33	16,200.33	16,200.33	13,500.30	13,500.30	2,700.03	0.00
01 3 2 1 1 1 G 071 01 508 A001 000 1 39801 1 1 5814 5 2	Impuesto Sobre Nóminas y Otros que se Deriven de una Relación Laboral.	0.00	10,800.21	10,800.21	10,800.21	0.00	10,800.21	10,800.21	10,800.21	8,100.18	8,100.18	2,700.03	0.00
01 3 2 1 1 1 G 071 01 508 A001 000 1 39801 1 1 5814 5 6	Impuesto Sobre Nóminas y Otros que se Deriven de una Relación Laboral.	16,200.33	-10,800.21	5,400.12	5,400.12	0.00	5,400.12	5,400.12	5,400.12	5,400.12	5,400.12	0.00	0.00
02	Dirección de Co-inversión, Financiamiento y Seguimiento	9,776.59	0.00	9,776.59	9,776.59	0.00	9,776.59	9,776.59	9,776.59	8,147.15	8,147.15	1,629.44	0.00
02 3	Desarrollo Económico	9,776.59	0.00	9,776.59	9,776.59	0.00	9,776.59	9,776.59	9,776.59	8,147.15	8,147.15	1,629.44	0.00
02 3 2	Agropecuaria, Silvicultura, Pesca y Caza	9,776.59	0.00	9,776.59	9,776.59	0.00	9,776.59	9,776.59	9,776.59	8,147.15	8,147.15	1,629.44	0.00
02 3 2 1	Agropecuaria	9,776.59	0.00	9,776.59	9,776.59	0.00	9,776.59	9,776.59	9,776.59	8,147.15	8,147.15	1,629.44	0.00
02 3 2 1 1	Agropecuario	9,776.59	0.00	9,776.59	9,776.59	0.00	9,776.59	9,776.59	9,776.59	8,147.15	8,147.15	1,629.44	0.00
02 3 2 1 1 G	En Construcción.	9,776.59	0.00	9,776.59	9,776.59	0.00	9,776.59	9,776.59	9,776.59	8,147.15	8,147.15	1,629.44	0.00
02 3 2 1 1 G 071	Programa de desarrollo y fomento del café	9,776.59	0.00	9,776.59	9,776.59	0.00	9,776.59	9,776.59	9,776.59	8,147.15	8,147.15	1,629.44	0.00
02 3 2 1 1 G 071 01	Asignación Normal	9,776.59	0.00	9,776.59	9,776.59	0.00	9,776.59	9,776.59	9,776.59	8,147.15	8,147.15	1,629.44	0.00
02 3 2 1 1 G 071 01 F01	Financiamiento y Fomento a Sectores Productivos	9,776.59	0.00	9,776.59	9,776.59	0.00	9,776.59	9,776.59	9,776.59	8,147.15	8,147.15	1,629.44	0.00
02 3 2 1 1 G 071 01 F01 A002	Fomento a la co-inversión y financiamiento para apoyar al sector cafetalero	9,776.59	0.00	9,776.59	9,776.59	0.00	9,776.59	9,776.59	9,776.59	8,147.15	8,147.15	1,629.44	0.00
02 3 2 1 1 G 071 01 F01 A002 000	Cobertura Estatal	9,776.59	0.00	9,776.59	9,776.59	0.00	9,776.59	9,776.59	9,776.59	8,147.15	8,147.15	1,629.44	0.00
02 3 2 1 1 G 071 01 F01 A002 000 1 3000	Servicios Generales.	9,776.59	0.00	9,776.59	9,776.59	0.00	9,776.59	9,776.59	9,776.59	8,147.15	8,147.15	1,629.44	0.00
02 3 2 1 1 G 071 01 F01 A002 000 1 3900	Otros Servicios Generales.	9,776.59	0.00	9,776.59	9,776.59	0.00	9,776.59	9,776.59	9,776.59	8,147.15	8,147.15	1,629.44	0.00
02 3 2 1 1 G 071 01 F01 A002 000 1 398	Impuesto Sobre Nóminas y Otros que se Deriven de una Relación Laboral.	9,776.59	0.00	9,776.59	9,776.59	0.00	9,776.59	9,776.59	9,776.59	8,147.15	8,147.15	1,629.44	0.00
02 3 2 1 1 G 071 01 F01 A002 000 1 39801 1 1 5814 5 2	Impuesto Sobre Nóminas y Otros que se Deriven de una Relación Laboral.	0.00	6,517.73	6,517.73	6,517.73	0.00	6,517.73	6,517.73	6,517.73	4,888.29	4,888.29	1,629.44	0.00



GOBIERNO CONSTITUCIONAL DEL ESTADO DE CHIAPAS
SECRETARÍA DE HACIENDA

Otros Recursos - Impuesto a la Venta Final de Gasolina y Diesel (Clasificación Administrativa)
SISTEMA PRESUPUESTARIO 2019
(PESOS)
CIERRE 2019

2.1.1.2.0.850 Instituto del Café de Chiapas

UR FI FUN SF SSFP PP OA AI PT MPIO COGC GASTO TG TR FF SFTE	DESCRIPCIÓN	Presupuesto Aprobado	Modificación Neta	Presupuesto Modificado	Presupuesto Liberado	Presupuesto por Liberar	Presupuesto Ministrado	Presupuesto Comprometido Modificado	Presupuesto Devengado Modificado	Presupuesto Ejercido Modificado	Presupuesto Pagado Modificado	Disponibilidad Financiera Modificada	Disponible Presupuestario Modificado
Gran Total		1,570,487.96	-12,900.00	1,557,587.96	1,557,587.96	0.00	1,557,587.96	1,535,919.51	1,535,919.51	1,523,440.21	1,523,440.21	34,147.75	21,668.45
Total		1,570,487.96	-12,900.00	1,557,587.96	1,557,587.96	0.00	1,557,587.96	1,535,919.51	1,535,919.51	1,523,440.21	1,523,440.21	34,147.75	21,668.45
TOTAL FUENTE DE FINANCIAMIENTO		1,570,487.96	-12,900.00	1,557,587.96	1,557,587.96	0.00	1,557,587.96	1,535,919.51	1,535,919.51	1,523,440.21	1,523,440.21	34,147.75	21,668.45
TOTAL GLOBAL FUNCIÓN 2 Agropecuaria, Silvicultura, Pesca y Caza		1,570,487.96	-12,900.00	1,557,587.96	1,557,587.96	0.00	1,557,587.96	1,535,919.51	1,535,919.51	1,523,440.21	1,523,440.21	34,147.75	21,668.45
TOTAL GLOBAL SUBFUENTE DE FINANCIAMIENTO 5 Recursos del Ejercicio		1,570,487.96	-12,900.00	1,557,587.96	1,557,587.96	0.00	1,557,587.96	1,535,919.51	1,535,919.51	1,523,440.21	1,523,440.21	34,147.75	21,668.45
INSTITUCIONALES		1,570,487.96	-12,900.00	1,557,587.96	1,557,587.96	0.00	1,557,587.96	1,535,919.51	1,535,919.51	1,523,440.21	1,523,440.21	34,147.75	21,668.45
01	Dirección de Capacitación y Asistencia Técnica	126,400.00	-26,225.68	100,174.32	100,174.32	0.00	100,174.32	99,474.32	99,474.32	99,434.67	99,434.67	739.65	700.00
01 3	Desarrollo Económico	126,400.00	-26,225.68	100,174.32	100,174.32	0.00	100,174.32	99,474.32	99,474.32	99,434.67	99,434.67	739.65	700.00
01 3 2	Agropecuaria, Silvicultura, Pesca y Caza	126,400.00	-26,225.68	100,174.32	100,174.32	0.00	100,174.32	99,474.32	99,474.32	99,434.67	99,434.67	739.65	700.00
01 3 2 1	Agropecuaria	126,400.00	-26,225.68	100,174.32	100,174.32	0.00	100,174.32	99,474.32	99,474.32	99,434.67	99,434.67	739.65	700.00
01 3 2 1 1	Agropecuario	126,400.00	-26,225.68	100,174.32	100,174.32	0.00	100,174.32	99,474.32	99,474.32	99,434.67	99,434.67	739.65	700.00
01 3 2 1 1 G	En Construcción.	126,400.00	-26,225.68	100,174.32	100,174.32	0.00	100,174.32	99,474.32	99,474.32	99,434.67	99,434.67	739.65	700.00
01 3 2 1 1 G 071	Programa de desarrollo y fomento del café	126,400.00	-26,225.68	100,174.32	100,174.32	0.00	100,174.32	99,474.32	99,474.32	99,434.67	99,434.67	739.65	700.00
01 3 2 1 1 G 071 01	Asignación Normal	126,400.00	-26,225.68	100,174.32	100,174.32	0.00	100,174.32	99,474.32	99,474.32	99,434.67	99,434.67	739.65	700.00
01 3 2 1 1 G 071 01 S08	Servicios y Asistencia Técnica Especializada	126,400.00	-26,225.68	100,174.32	100,174.32	0.00	100,174.32	99,474.32	99,474.32	99,434.67	99,434.67	739.65	700.00
01 3 2 1 1 G 071 01 S08 A001	Capacitación y Asesoría técnica a cafecultores para incrementar su productividad	126,400.00	-26,225.68	100,174.32	100,174.32	0.00	100,174.32	99,474.32	99,474.32	99,434.67	99,434.67	739.65	700.00
01 3 2 1 1 G 071 01 S08 A001 000	Cobertura Estatal	126,400.00	-26,225.68	100,174.32	100,174.32	0.00	100,174.32	99,474.32	99,474.32	99,434.67	99,434.67	739.65	700.00
01 3 2 1 1 G 071 01 S08 A001 000 0 2000	Materiales y Suministros.	59,802.00	-10,957.64	48,862.36	48,862.36	0.00	48,862.36	48,862.36	48,862.36	48,862.36	48,862.36	0.00	0.00
01 3 2 1 1 G 071 01 S08 A001 000 0 2100	Materiales de Administración, Emisión de Documentos y Artículos Oficiales.	30,600.00	-2,300.00	28,300.00	28,300.00	0.00	28,300.00	28,300.00	28,300.00	28,300.00	28,300.00	0.00	0.00
01 3 2 1 1 G 071 01 S08 A001 000 0 211	Materiales, Útiles y Equipos Menores de Oficina.	16,000.00	0.00	16,000.00	16,000.00	0.00	16,000.00	16,000.00	16,000.00	16,000.00	16,000.00	0.00	0.00
01 3 2 1 1 G 071 01 S08 A001 000 0 21101	Materiales y Útiles de Oficina.	16,000.00	0.00	16,000.00	16,000.00	0.00	16,000.00	16,000.00	16,000.00	16,000.00	16,000.00	0.00	0.00
01 3 2 1 1 G 071 01 S08 A001 000 0 212	Materiales y Útiles de Impresión y Reproducción.	200.00	-200.00	0.00	0.00	0.00	0.00	0.00	0.00	0.00	0.00	0.00	0.00
01 3 2 1 1 G 071 01 S08 A001 000 0 21201	Materiales y Útiles de Impresión y Reproducción.	200.00	-200.00	0.00	0.00	0.00	0.00	0.00	0.00	0.00	0.00	0.00	0.00
01 3 2 1 1 G 071 01 S08 A001 000 0 21202	Materiales Fotográficos.	60.00	-60.00	0.00	0.00	0.00	0.00	0.00	0.00	0.00	0.00	0.00	0.00
01 3 2 1 1 G 071 01 S08 A001 000 0 214	Materiales, Útiles y Equipos Menores de Tecnologías de la Información y Comunicaciones.	12,000.00	-2,000.00	10,000.00	10,000.00	0.00	10,000.00	10,000.00	10,000.00	10,000.00	10,000.00	0.00	0.00
01 3 2 1 1 G 071 01 S08 A001 000 0 21401	Materiales y Útiles Consumibles para el Procesamiento en Equipos y Bienes Informáticos.	12,000.00	-2,000.00	10,000.00	10,000.00	0.00	10,000.00	10,000.00	10,000.00	10,000.00	10,000.00	0.00	0.00
01 3 2 1 1 G 071 01 S08 A001 000 0 215	Material Impreso e Información Digital.	120.00	-120.00	0.00	0.00	0.00	0.00	0.00	0.00	0.00	0.00	0.00	0.00
01 3 2 1 1 G 071 01 S08 A001 000 0 21507	Servicios de Suscripción e Información.	120.00	-120.00	0.00	0.00	0.00	0.00	0.00	0.00	0.00	0.00	0.00	0.00
01 3 2 1 1 G 071 01 S08 A001 000 0 216	Material de Limpieza.	2,300.00	0.00	2,300.00	2,300.00	0.00	2,300.00	2,300.00	2,300.00	2,300.00	2,300.00	0.00	0.00
01 3 2 1 1 G 071 01 S08 A001 000 0 21601	Material de Limpieza.	2,300.00	0.00	2,300.00	2,300.00	0.00	2,300.00	2,300.00	2,300.00	2,300.00	2,300.00	0.00	0.00
01 3 2 1 1 G 071 01 S08 A001 000 0 2200	Alimentos y Utensilios.	10,800.00	-3,666.64	7,133.36	7,133.36	0.00	7,133.36	7,133.36	7,133.36	7,133.36	7,133.36	0.00	0.00
01 3 2 1 1 G 071 01 S08 A001 000 0 221	Productos Alimenticios para Personas.	10,700.00	-3,566.64	7,133.36	7,133.36	0.00	7,133.36	7,133.36	7,133.36	7,133.36	7,133.36	0.00	0.00
01 3 2 1 1 G 071 01 S08 A001 000 0 22111	Productos Alimenticios para Personas.	10,700.00	-3,566.64	7,133.36	7,133.36	0.00	7,133.36	7,133.36	7,133.36	7,133.36	7,133.36	0.00	0.00
01 3 2 1 1 G 071 01 S08 A001 000 0 223	Utensilios para el Servicio de Alimentación.	120.00	-60.00	60.00	60.00	0.00	60.00	60.00	60.00	60.00	60.00	0.00	0.00
01 3 2 1 1 G 071 01 S08 A001 000 0 22301	Utensilios para el Servicio de Alimentación.	120.00	-60.00	60.00	60.00	0.00	60.00	60.00	60.00	60.00	60.00	0.00	0.00
01 3 2 1 1 G 071 01 S08 A001 000 0 2400	Materiales y Artículos de Construcción y de Reparación.	2,900.00	-2,791.00	189.00	189.00	0.00	189.00	189.00	189.00	189.00	189.00	0.00	0.00
01 3 2 1 1 G 071 01 S08 A001 000 0 242	Cemento y Productos de Concreto.	80.00	-80.00	0.00	0.00	0.00	0.00	0.00	0.00	0.00	0.00	0.00	0.00
01 3 2 1 1 G 071 01 S08 A001 000 0 24201	Cemento y Productos de Concreto.	80.00	-80.00	0.00	0.00	0.00	0.00	0.00	0.00	0.00	0.00	0.00	0.00
01 3 2 1 1 G 071 01 S08 A001 000 0 246	Material Eléctrico y Electrónico.	700.00	-511.00	189.00	189.00	0.00	189.00	189.00	189.00	189.00	189.00	0.00	0.00
01 3 2 1 1 G 071 01 S08 A001 000 0 24601	Material Eléctrico y Electrónico.	700.00	-511.00	189.00	189.00	0.00	189.00	189.00	189.00	189.00	189.00	0.00	0.00
01 3 2 1 1 G 071 01 S08 A001 000 0 248	Materiales Complementarios.	800.00	-800.00	0.00	0.00	0.00	0.00	0.00	0.00	0.00	0.00	0.00	0.00
01 3 2 1 1 G 071 01 S08 A001 000 0 24801	Materiales Complementarios.	800.00	-800.00	0.00	0.00	0.00	0.00	0.00	0.00	0.00	0.00	0.00	0.00